

2018

FIREMNÍ REPORT



OBSAH



SLOVO PŘEDSEDY
DOZORČÍ RADY
STR. 3



SLOVO PŘEDSEDY
PŘEDSTAVENSTVA
STR. 6



IDENTIFIKACE
SPOLEČNOSTI
STR. 9



ZÁKLADNÍ
CHARAKTERISTIKA
SPOLEČNOSTI
STR. 10



PŘEDSTAVENSTVO,
DOZORČÍ RADA
A ŘEDITELÉ
SPOLEČNOSTI
STR. 12



ZÁKLADNÍ
UKAZATELE ZA
POSLEDNÍ TŘI ROKY
STR. 15



OBCHODNÍ
ČINNOST
STR. 16



INVESTIČNÍ
ČINNOST
STR. 19



VÝZNAMNÉ
PROJEKTY
STR. 20



SPOLUPRACOVNÍCI
STR. 22



KOMENTÁŘ
K VÝKAZU ZISKU
A ZTRÁTY
STR. 23



KOMENTÁŘ
K ROZVAZE
STR. 25



FINANČNÍ SITUACE
SPOLEČNOSTI
STR. 28



ZAČLENĚNÍ
SPOLEČNOSTI DO
KONSOLIDAČNÍHO
CELKU
STR. 29



VÝSLEDKY
KONSOLIDAČNÍHO
CELKU
STR. 33



UDÁLOSTI, KTERÉ
NASTALY PO
ROZVAHOVÉM
DNI, ZÁKLADNÍ
CÍLE, DALŠÍ ÚDAJE
A VÝHLED 2019
STR. 34



KOMENTÁŘ
K VÝKAZU ZISKU
A ZTRÁTY
STR. 37



VÝKAZY
STR. 39

01

SLOVO PŘEDSEDY
DOZORČÍ RADYVÁŽENÉ DÁMY A PÁNOVÉ,
MILÍ OBCHODNÍ PARTNEŘI,

znovu vás vítám u výročního shrnutí činnosti společnosti Feron a jejího působení na trhu s ocelí za rok 2018.

Po období výkyvů a zmatků na trhu se sice konečně objevil příslib relativní stability, ale rok nato se nad evropským ocelářstvím znovu stahují mraky.

Koncem prvního čtvrtletí se objevily zprávy, že významný evropský výrobce oceli, indickým kapitálem vlastněný Tata Steel, se musel vzdát plánů na sloučení svých ocelářských aktivit s německým gigantem ThyssenKrupp, když Evropská komise uvedla, že jejich spojení nepovolí.

Nejistota ještě narostla, když společnost Tata připustila, že její provoz finanční prostředky stále spíše spotřebovává, než aby je generoval. Potom se objevila informace, že druhý největší britský výrobce, British Steel, požádal banky o pomoc, protože mu hrozil kolaps nebo dokonce uvalení nucené správy.

Dalším problémem bylo globální zvýšení cen železné rudy v důsledku lednového protržení přehrady provozované brazilskou těžební společností Vale. Za železnou rudu se momentálně na trhu platí asi 100 amerických dolarů za tunu, což je nejvyšší cena za poslední čtyři roky. Vyrovnání propadu produkce společnosti Vale jinými těžařskými firmami se přitom v krátkodobém horizontu nepředpokládá. Zátěž ještě zvyšují vysoké ceny energií způsobené především změnou klimatu a zdražením emisních povolenek. Ke všem uvedeným faktorům je navíc potřeba přičíst také výrazný globální přebytek výrobních kapacit v ocelářském průmyslu.



Podle Světové ocelářské asociace dosáhla celosvětová výroba oceli za první tři měsíce roku hodnoty 444,1 milionu tun, což vůči stejnému období roku 2018 znamená meziroční růst o 4,5 %. Globální poptávka po oceli ovšem stejným tempem neroste. Nabídka tím pádem nadále převyšuje poptávku, a to se, jak lze očekávat, brzy projeví na cenách.

Většina přebytečné produkce pochází z Číny, která jen v březnu vyrobila 80,3 milionu tun oceli. Vůči stejnému měsíci předchozího roku jde o 10% nárůst. Za tři měsíce do března v Číně vyrobili 231 milionů tun, což je historicky nejvyšší hodnota. Pro zbytek světa je to problém a také důvod, proč USA a EU v posledních letech zavádějí opatření namířena proti „zavalení“ vlastních trhů levnou ocelí z Číny. EU a USA zároveň zavedly poplatky za vzájemný dovoz oceli. A to všechno v době, kdy se celková výrobní kapacita pořád zvyšuje.

Celkový stav je zároveň výsledkem skutečnosti, že výrobci v regionech, jako je EU, usilují o zvýšení produkce zaváděním nových zařízení nebo výrobních postupů a výrobci z Číny a Ruska investují do zvýšení kvality svých produktů. Všechny tyto aktivity navyšují celosvětovou výrobu oceli, aniž by jakkoli přispívaly ke zvýšení její spotřeby. Situaci navíc komplikuje také to, že na některých rozvíjejících se trzích, především v Africe, rostou kapacity, které dříve vůbec neexistovaly.

Pro evropské firmy to ale může být ještě horší. Je těžko představitelné, že ocelářské společnosti v EU dokáží takovému tlaku dlouhodobě odolávat. Zmíněné trendy se pochopitelně odrážejí také v odvětví distribuce oceli.

Je proto důležité, že Ferona a.s. se na nadcházející výzvy připravuje. Jsem bezvýhradně přesvědčen, že je naše představenstvo a také naši zaměstnanci dobře zvládnou.

Podobné otřesy jsme už zažili a některé z nich si dokonce ještě dobře pamatujeme. Tyto situace jste vždy zvládli s maximální profesionalitou, v klidu a velmi efektivně, na což jsem hrdý a jsem vám za to vděčný. Soustředíme se hlavně na věci, které můžeme ovlivnit, především pak na to, aby naše podnikání bylo finančně a provozně odolné a dokázalo prosperovat v jakýchkoli tržních podmínkách.

Na trhu jsme si dokázali udržet vedoucí postavení a nadále rozvíjíme technologie, které nám vedle profesionálních služeb umožní dodávat zákazníkům ještě lepší produkty.

I v těchto složitých časech jsem rád, že můžu být pyšný na podporu, kterou Ferona Group poskytla řadě kulturních, společenských a charitativních akcí. Postupně se ukazuje, že tyto naše aktivity mají smysl.

Co nejsrdečněji vám děkuji za všechno vaše úsilí vynaložené během posledních dvanácti měsíců a doufám, že naše vedení bude stále tak rozhodné a naši zaměstnanci pořád tak efektivní,

abychom společně zvládli složitý rok, který nás čeká.

Je také na místě poděkovat našim obchodním partnerům, především finančním institucím, které nás podpořily, kdykoli to bylo potřeba. Nepochybuji, že se na ně můžeme plně spolehnout také v následujícím období.

Nakonec chci využít příležitosti a popřát vám mnoho pracovních a osobních úspěchů a hodně zdraví i štěstí. Budoucí výzvy společně zvládneme a budeme prosperovat bez ohledu na to, jak těžká se ukáže být nejbližší doba.

Se srdečným pozdravem

ROBERT KAY
PŘEDSEDA DOZORČÍ RADY



02

SLOVO PŘEDSEDY
PŘEDSTAVENSTVADÁMY A PÁNOVÉ,
VÁŽENÍ OBCHODNÍ PARTNEŘI,

Rok 2018 vejde pravděpodobně do historie evropského businessu jako rok „kdy se trend konečně otočil“, znamená konec „dobrých časů“, které trvaly od r. 2016. Oslabování poptávky bylo vskutku zjevné v poslední třetině roku, kdy oslabující průmyslová výroba v Německu táhla za sebou celý klesající trend. Souběh několik globálních faktorů se podepsal na vývoji světového hospodářství. Poptávka v Číně oslabovala na pozadí domácích finančních tlaků a v reakci na otřesy přicházející z počínající obchodní války s USA. V Evropě firmy na obou

březích kanálu La Manche nemohly nereagovat na zjevnou neschopnost politických leaderů jasně rozhodnout ono „kdy a jak“ nešťastného Brexitu. Dalšími faktory byly důsledky aféry Dieselgate s následným utužením regulace vůči evropským automobilkám a, konečně, rétorika a hrozby (zatím verbální) amerického presidenta Donalda Trumpa vůči evropským exportům do USA. Za těchto okolností mohl evropský business směřovat pouze jediným směrem a to „na jih“ a tam se také od konce léta vydal.

Výše zmíněný vývoj se podepsal negativně na vývoji poptávky po oceli v poslední třetině roku a přispěl k celkovému poklesu výkonu hospodářství ve srovnání s rokem 2017.

V oblasti ochrany EU trhu s ocelí EU byla tarifní opatření přijatá Evropskou komisí v r. 2017 dále doplněna dodatečným systémem kvantitativních kvót. Ty by měly udržet objem dovozu oceli do EU zhruba na úrovni předcházejícího roku s tím, že jakýkoli přesah dovozu přes kvótu bude podroben clu 25%. Přes kritiku konečných spotřebitelů oceli se toto nyní jeví jako správné a dobře načasované opatření k omezení

potenciálního zaplavení trhu EU ocelí, která nenajde uplatnění v dovozech do USA. Dobré zmírnění možných dopadů, ale nejistoty přetrvávají.

Ve výše popsané tržní situaci se Feron, a.s. soustředila na udržení naší tržní pozice v ČR, na Slovensku a v Polsku, především naší nabídkou kompletního sortimentu oceli za konkurenceschopné ceny a při vysoké kvalitě našich logistických služeb, které hrály klíčovou roli. Trvajícím zájmem našich zákazníků o naši produktovou nabídku jakož i o naše služby zpracování materiálu a o naši logistickou podporu byl tím nejhmatatelnějším důkazem kvality naší obchodní propozice.

V roce 2018 Feron, a.s. prodala 700.000 tun materiálu na trhu ČR, nepatrně méně než v předcházejícím roce. Naše servis centra zpracovala 246 000 tun oceli, velmi blízko rekordnímu objemu z roku 2017.

Uplynulý rok byl velmi náročný na výkon našich zaměstnanců ve všech oblastech našeho podnikání, kdy požadavky našich zákazníků na kvalitu a včasnost našich

služeb nastolovaly nové výzvy pro naše zaměstnance a manažery. Proto bych rád poděkoval našim zaměstnancům za jejich úsilí a popřál jim pevné zdraví a úspěch v práci pro Feronu, a.s.



Rovněž mi dovoluji poděkovat našim finančním partnerům, bankovním a pojišťovacími domům za jejich trvalou podporu.

Závěrem mi dovoluji, Dámy a Pánové, abych vám poděkoval za váš business v roce 2018 a popřál vám pevné zdraví a prosperitu v neméně náročném roce 2019.

ING. FRANTIŠEK KOPŘIVA

PŘEDSEDA PŘEDSTAVENSTVA A GENERÁLNÍ ŘEDITEL





SPOLEČNOST V ROCE
2018 ROZVEZLA SVÝM
ZÁKAZNÍKŮM
700 TIS. TUN ZBOŽÍ

700 000 000

03

IDENTIFIKACE
SPOLEČNOSTI

IDENTIFIKACE SPOLEČNOSTI


Obchodní firma	Ferona, a.s.
Identifikační číslo	26 44 01 81
Sídlo	Havlíčkova čp. 1043/11, 111 82 Praha 1
Datum vzniku	21. 3. 2001
Internetové stránky	www.ferona.cz
Základní kapitál	3 000 000 000 Kč

Společnost je zapsána v obchodním rejstříku, vedeném u Městského soudu v Praze, oddíl B, vložka 7143. Společnost byla původně založena jako Reklus, a.s., a to skupinou ve shodě jednajících majoritních akcionářů tehdejší společnosti Ferona, a.s. (IČ 25 79 20 75).

K rozhodnému dni 1. 4. 2001 převzala společnost jako hlavní akcionář podle § 220p obchodního zákoníku společnost Ferona, a.s. (IČ 25 79 20 75), a to na základě smlouvy o převzetí schválené valnými hromadami obou společností dne 27. 6. 2001. Zápis převzetí do obchodního

rejstříku nabyt právní moci dne 29. 8. 2001. Na základě smlouvy o sloučení převzala společnost jako nástupnická jmění zanikající mateřské společnosti STEEL INVESTMENTS GROUP, a.s., k rozhodnému dni 1. 1. 2005.

04

ZÁKLADNÍ
CHARAKTERISTIKA
SPOLEČNOSTI

**SOUČASNÁ FERONA
NAVAZUJE NA ČINNOST SVÝCH
PRÁVNÍCH PŘEDCHŮDCŮ, KTERÍ
SE V DOBOVÉM KONTEXTU
HISTORIE TEHDEJŠÍHO
ČESKOSLOVENSKA PO ROCE
1945 POD RŮZNÝMI NÁZVY
A V RŮZNÝCH ORGANIZAČNÍCH
FORMÁCH ZABÝVALI DISTRIBUCÍ
HUTNÍCH VÝROBKŮ. NAVAZUJE
TAK NA PODNIKATELSKOU
TRADICI, KTERÁ NA ÚZEMÍ
ČESKÉ REPUBLIKY SAHÁ AŽ
DO ROKU 1829.**

Jako akciová společnost vznikla Ferona v roce 1992 transformací stejnojmenného státního podniku. V procesu privatizace v průběhu let 1992 až 1994 přešlo její vlastnictví z rukou státu plně do soukromých rukou. V roce 2001 pak jmění Ferony, a.s. převzal její majoritní akcionář, který pokračoval v její podnikatelské činnosti. V roce 2004 se stala vlastníkem společnosti společnost STEEL INVESTMENTS GROUP, a.s., která k rozhodnému dni 1. 1. 2005 na základě sloučení s Feronou, a.s. zanikla a ovládající osobou Ferony, a.s. se stala společnost IRG Steel Limited, Londýn, která vlastnila zanikající společnost STEEL INVESTMENTS GROUP, a.s.

Společnost IRG Steel Limited je od roku 2017 vlastněná společností IRG Asset Management, Ltd., Nicosia.

Základním předmětem podnikání společnosti je skladový velkoobchod, zaměřený na nákup, skladování, úpravu a prodej hutních výrobků, hutních druhovýrobků, neželezných kovů a navazujícího železářského sortimentu. Obchodní činnost Ferony je orientována především na tuzemský trh. Okruh zákazníků tvoří tisíce především středních a menších průmyslových, stavebních, zemědělských a obchodních firem a živností, pro které není efektivní nakupovat přímo od výrobců. Ferona



je schopna ve svých prodejních jednotkách – velkoobchodních skladech i maloobchodních prodejnách – obsluhovat nejširší spektrum zákazníků, od velkých průmyslových firem až po drobnou klientelu.

Akciová společnost Ferona, a.s. je organizačně členěna na devět územně definovaných poboček, Steel servis centra na příčné i podélné dělení za studena a za tepla válcovaných ocelových svitků a výrobu svařovaných trubek a profilů a ústředí společnosti.

Zákazníci mohou se svými dotazy či objednávkami kontaktovat kterékoliv z uvedených míst.

05

PŘEDSTAVENSTVO,
DOZORČÍ RADA
A ŘEDITELÉ SPOLEČNOSTI

Představenstvo, dozorčí rada a ředitelé společnosti jsou uvedeni podle stavu, platného k 31. 12. 2018.

PŘEDSTAVENSTVO

ING. FRANTIŠEK KOPŘIVA

předseda představenstva, absolvent Vysoké školy ekonomické, narozen v r. 1951, člen statutárního orgánu od 23. 11. 2010

ING. JAN MORAVEC, PH.D.

narozen v r. 1974, absolvent ČVUT, člen statutárního orgánu od 1. 2. 2012

ING. MIROSLAV VANÍČEK

místopředseda představenstva, narozen v r. 1961, absolvent Vysoké školy ekonomické, člen statutárního orgánu od 1. 1. 2005

MGR. TOMÁŠ BALKO

narozen v r. 1976, absolvent UKF v Nitře, člen statutárního orgánu od 1. 1. 2013

ING. MILAN RADA

narozen v r. 1963, absolvent Vysoké školy ekonomické, člen statutárního orgánu od 1. 1. 2005

DOZORČÍ RADA

ROBERT BOHUSLAV KAY

předseda dozorčí rady, narozen v r. 1949, vznik členství v dozorčí radě 1. 1. 2005

ING. JIŘÍ HYPŠ

místopředseda dozorčí rady, narozen v r. 1943, absolvent Vysoké školy zemědělské – provozně ekonomické fakulty, vznik členství v dozorčí radě 1. 1. 2005

ŘEDITELÉ SPOLEČNOSTI

ING. FRANTIŠEK KOPŘIVA

generální ředitel, narozen v r. 1951, absolvent Vysoké školy ekonomické, zaměstnanec společnosti od roku 2012

ING. PAVEL HORÁK

ředitel logistiky, narozen v roce 1962, absolvent ČVUT, zaměstnanec společnosti od roku 1986

ING. MIROSLAV VANÍČEK

finanční ředitel, narozen v r. 1961, absolvent Vysoké školy ekonomické, zaměstnanec společnosti od r. 1985

MGR. TOMÁŠ BALKO

obchodní ředitel, narozen v r. 1976, absolvent UKF v Nitře, zaměstnancem společnosti od roku 2013, ve Feroně Slovakia od roku 2005

ING. TOMÁŠ KREJČÍ

ředitel nákupu, narozen v r. 1968, absolvent Vysoké školy ekonomické, zaměstnanec společnosti od roku 2007

DOC. ING. IVO JUŘIČKA, CSC.


ředitel SSC, narozen v roce 1963, absolvent fakulty metalurgie a materiálového inženýrství VŠ báňské, zaměstnanec společnosti od roku 2003

ING. JAN MORAVEC, PH.D.

ředitel korporátního auditu, narozen v r. 1974, absolvent ČVUT, zaměstnanec společnosti od roku 2011

ING. MILAN RADA

ředitel lidských zdrojů a informatiky, narozen v r. 1963, absolvent Vysoké školy ekonomické, zaměstnanec společnosti od roku 1992






406 TIS. TUN PROFILŮ
PROŠLO FERONOU
V ROCE 2018

406 0000


06

ZÁKLADNÍ UKAZATELE
ZA POSLEDNÍ TŘI ROKY

Společnost navazuje plně na činnost svého právního předchůdce, který byl jako akciová společnost založen v roce 1992.

Ukazatel		2016	2017	2018
Hmotný prodej	(tis. tun)	729	727	700
Tržby za prodej zboží	(mil. Kč)	11 328	12 770	13 146
Hospodářský výsledek	(mil. Kč)	119	291	210
Zásoby	(mil. Kč)	2 603	2 627	3 180
Krátkodobé pohledávky	(mil. Kč)	1 807	1 787	1 740
Krátkodobé závazky bez finančních	(mil. Kč)	1 697	1 463	1 763
Bankovní úvěry	(mil. Kč)	1 627	1 667	1 793
Počet zaměstnanců	(osob)	968	947	928

07

OBCHODNÍ
ČINNOST

FERONA PATŘÍ K NEJVĚTŠÍM FIRMÁM V OBORU SKLADOVÉHO OBCHODU S HUTNÍMI VÝROBKÝ, DRUHOVÝROBKÝ, NEŽELEZNÝMI KOVY A NAVAZUJÍCÍM ŽELEZÁŘSKÝM SORTIMENTEM V ČESKÉ REPUBLICĚ. JEJÍ TRŽNÍ PODÍL SE LIŠÍ PODLE JEDNOTLIVÝCH VÝROBKŮ, ALE V PRŮMĚRU SE DLOUHODOBĚ POHYBUJE KOLEM 15 AŽ 20% DODÁVEK PRO TUZEMSKOU SPOTŘEBU. VÝSLEDEK OBCHODU SPOLEČNOSTI V ROCE 2018 LZE OPĚTOVNĚ HODNOTIT JAKO UDRŽENÍ POZICE NA TRHU.

Společnost prodala svým zákazníkům 699 611 tun zboží, což je pokles o 27 195 tun oproti roku 2017 a ve srovnání s rokem 2016 to představuje o 29 159 tun méně.

Tržby za prodej zboží dosáhly 13 145 545 tis. Kč, což představuje růst o 375 943 tis. Kč, oproti roku 2017. Ve srovnání s rokem 2016 jsou tržby vyšší o 1 817 785 tis. Kč. Změny v hodnotách jsou především způsobeny poměrně vysokou cenovou hladinou prodávaného zboží a částečně i změnami ve struktuře prodávaných komodit.

V prvním pololetí roku 2018 přetrvává la pozitivní nálada na trhu a poměrně

vysoká cenová hladina prodávaného zboží dovolila vytvářet ještě nadprůměrné výnosy z obchodní marže. V druhé polovině roku postupně docházelo k odkládání nákupních rozhodnutí zákazníků a na konci roku lze hovořit již o zdrženlivosti, i když stále existoval prostor pro dobré zhodnocení nakoupeného zboží díky optimistickému naladění na trhu, především růstu mezd, který vede k vyšší maloobchodní spotřebě. Vyvážené skladové zásoby, rozvoj dělicích servisních center, podpora služeb, přísná kreditní politika pomohly společnosti splnit plánované cíle a stabilizovat její rezervy na pokrytí cenového rizika zásob a obtížně vymahatelné pohledávky, při přijatelné úvěrové angažovanosti.

STRUKTURA TRŽEB PODLE JEDNOTLIVÝCH VÝROBKOVÝCH SKUPIN

Ukazatel	%
Dlouhé výrobky	37
Ploché výrobky	37
Trubky	10
Ušlechtilá ocel	4
Hutní druhovýrobky	6
Neželezné kovy	5
Maloprodejny	1




37%
DLOUHÉ
VÝROBKY



37%
PLOCHÉ
VÝROBKY




10%
TRUBKY




4%
UŠLECHTILÁ
OCEL




6%
HUTNÍ
DRUHOVÝROBKY



5%
NEŽELEZNÉ
KOVY



1%
MALOPRODEJNY





Společnost nakupuje stabilně prodávané zboží jak od tuzemských výrobců, z nichž nejvýznamnějšími dodavateli jsou ArcelorMittal Ostrava, Moravia Steel, Valsabbia, ESAB, tak v zahraničí, především na Slovensku (U.S. Steel Košice, Železárny Podbrezová), ale i v Polsku (Mittal Poland, Celsa), v Německu (Ekostahl, Stahlwerk, Salzgitter atd.) i v jiných zemích (Duferco, Buntmetall, Marcegaglia, Beltrame, Pittini atd.). Spektrum dodavatelů je neustále přizpůsobováno konkrétním podmínkám na trhu. Na změně těchto podmínek se významnou měrou podílí přizpůsobování obchodní politiky zájmům skupiny Ferona.

08

INVESTIČNÍ
ČINNOST

INVESTIČNÍ ČINNOST V OBLASTI
HMOTNÉHO A NEHMOTNÉHO
MAJETKU BYLA V ROCE 2018
ZAMĚŘENA NA OBNOVOVACÍ
I ROZVOJOVÉ INVESTICE.


Byl pořízen dlouhodobý hmotný a nehmotný majetek v hodnotě 156 375 tis. Kč. Z toho 25 697 tis. Kč činily investice do dělicích zařízení, 47 888 tis. Kč do strojů a zařízení (především jeřábová a manipulační technika). Na obnovu dopravních prostředků připadalo 54 629 tis. Kč. Investice do staveb představovaly 19 509 tis. Kč. Za nákup nehmotného majetku bylo vydáno 8 606 tis. Kč. Poskytnuté zálohy na pořízení majetku činily 13 823 tis. Kč.



09

VÝZNAMNÉ
PROJEKTY**O1**
CYKLISTICKÁ LÁVKA
V KADANI

Lávka je zkonstruována z ocelových roštů z produkce Lichtgitter, vyrobených z pásu ze svitků ze servisního centra v Ostravě.

**O2**
VĚŽ PRO RADARY
DODÁVANÁ NA JIŽNÍ PÓL

Dodávka komponentů z hutního materiálu pro konstrukci realizovanou společností SIGNUM.

**O3**
STAVEBNÍ A ZEMĚDĚLSKÉ
STROJE

Dodávky za tepla válcovaných plechů firmě Doosan Bobcat Manufacturing.



O4 MĚSTSKÉ, DÁLKOVÉ, ŠKOLNÍ A LUXUSNÍ AUTOBUSY

Dodávka hliníkových plechů,
ocelových a železných materiálů pro
společnost IVECO.



O5 ROZŠÍŘENÍ CENTRÁLNÍHO TANKOVIŠTĚ ROPY

Dodávka plechů pro společnost
Metrostav.



O6 ENERGETICKÝ PRŮMYSL

Dodávky komponentů z hutního
materiálu a tvarových výpalků
u větrných elektráren pro společnost
SIAG CZ.

10

SPOLUPRACOVNÍCI



PRŮMĚRNÝ STAV ZAMĚSTNANCŮ KE KONCI ROKU 2018 BYL 928 PRACOVNÍKŮ, COŽ JE O 19 OSOB MÉNĚ NEŽ V ROCE 2017 A O 40 OSOB MÉNĚ NEŽ V ROCE 2016. SPOLEČNOST V ROCE 2018 ZEFEKTIVŇOVALA ŘÍDÍCÍCH I OBSLUŽNÉ ČINNOSTI.

Průměrná hrubá měsíční mzda v roce 2018 (bez manažerů) dosáhla 31 791 Kč, což je o 2 504 Kč více než v roce 2017 a o 4 771 Kč více než v roce 2016.

Mzdové náklady činily v roce 2018 částku 457 873 tis. Kč, což znamená jejich nárůst o 14 236 tis. Kč proti roku 2017 a oproti roku 2016 růst o 29 102 tis. Kč. Náklady na zákonné sociální zabezpečení a zdravotní pojištění dosáhly celkem 138 933 tis. Kč a sociální náklady v rámci rozpočtu sociálních výdajů představovaly 10 302 tis. Kč a proti roku 2017 zůstaly na srovnatelné úrovni.



11

KOMENTÁŘ K VÝKAZU
ZISKU A ZTRÁTY

OBCHODNÍ MARŽE V ROCE 2018 ČINILA 1 216 457 TIS. KČ, COŽ JE O 120 812 TIS. KČ MÉNĚ NEŽ V ROCE 2017 A O 105 649 TIS. KČ MÉNĚ NEŽ V ROCE 2016.

Tržby za služby, které jsou reprezentovány dopravným, dělením a úpravami materiálu jako je například vypalování tlustých plechů podle požadavků zákazníků a službami poskytovanými dceřiným společností dosáhly výše 226 827 tis. Kč a vzrostly oproti roku 2017 o 20 282 tis. Kč, a oproti roku 2016 o 38 289 tis. Kč.

Náklady na spotřebovaný materiál a energie představovaly 2 949 827 tis. Kč, z toho spotřeba materiálu na výrobu ve Steel Servis Centrech dosáhla 2 826 995 tis. Kč, což představuje 96 %. Na nakupovaných službách se podílí v největší míře náklady na smluvní přepravné (41 %), opravy a udržování (17 %), ostraha (5,5 %), profesní služby (8,1 %), likvidace odpadu (3,6 %), reklama a propagace (3,9 %) a poradenství (3,2 %). Společnost přizpůsobovala čerpání nákladů výkonové spotřeby bez spotřeby materiálu na výrobu dosahovaným výnosům, a tím došlo k jejímu snížení proti minulému roku o 22 979 tis. Kč, největší podíl na snížení mají přepravné,

nájemné a rozhodnutí o realizaci oprav majetku.

Přidaná hodnota v roce 2018 činila 1 137 788 tis. Kč a zaznamenala oproti roku 2017 pokles o částku 75 195 tis. Kč a ve srovnání s rokem 2016 o 56 883 tis. Kč. Celkové osobní náklady dosáhly 607 108 tis. Kč, což je o 3,1 % více než v roce 2017. Odpisy dlouhodobého nehmotného a hmotného majetku ve výši 181 621 tis. Kč meziročně poklesly o 1,8 %.

Provozní výsledek hospodaření skončil ziskem 320 966 tis. Kč, což je proti předcházejícímu roku růst o 7 677 tis. Kč, a oproti roku 2016 vzrostl o 85 918 tis. Kč. Společnost tvořila opravné položky, jejichž celkový dopad do provozního výsledku z pohledávek bylo zúčtování 5 522 tis. Kč a ze zásob tvorba opravné položky na cenové riziko 15 044 tis. Kč.

Úrokové náklady z provozních úvěrů, které dosáhly výše 43 090 tis. Kč, meziročně vzrostly o 14 008 tis. Kč a zůstávají nejvyšší nákladovou položkou v oblasti běžného finančního výsledku hospodaření. Výnosové úroky jsou tvořeny především z úrokových příjmů ve skupině. V průběhu roku 2018 byla vyplacena dividenda dceřinou společností Pragmet ve výši 7 000 tis. Kč. Finanční náklady, jako bankovní poplatky a kurzové ztráty, představovaly 77 928 tis. Kč, ostatní finanční výnosy, převážně kurzové zisky činily 46 877 tis. Kč. Saldo kurzových rozdílů působí nákladově a představuje částku 9 338 tis. Kč především v důsledku přepočtu rozvážných položek.

V roce 2018 nezaúčtovala společnost žádnou operaci ovlivňující mimořádný výsledek hospodaření. Zisk za rok 2018 před zdaněním dosáhl hodnoty 262 401 tis. Kč.

Výsledkem hospodaření za účetní období je zisk 209 934 tis. Kč, jehož zdrojem vedle obchodní marže, zvýšení tržeb za služby je i úspora ve výkonové spotřebě.



12

KOMENTÁŘ
K ROZVAZE

CELKOVÁ AKTIVA SPOLEČNOSTI K 31. PROSINCI 2018 V POROVNÁNÍ S MINULÝM OBDOBÍM VZROSTLA A DOSÁHLA ÚČETNÍ HODNOTY 8 103 524 TIS. KČ. TATO SKUTEČNOST BYLA ZPŮSOBENA PŘEDEVŠÍM ZVÝŠENÍM HODNOTY ZÁSOB, KRÁTKODOBÝCH POHLEDÁVEK, ALE I PENĚŽNÍCH PROSTŘEDKŮ NA ÚČTECH.

Stálá aktiva, představující 34,7 % z hodnoty aktiv dosáhly hodnoty 2 809 494 tis. Kč. Jejich struktura byla následující (hodnota v tis. Kč a % podíl ze stálých aktiv):

Ukazatel	tis. Kč	%
Dlouhodobý nehmotný majetek	8 806	0,3
Dlouhodobý hmotný majetek	1 957 920	69,7
Dlouhodobý finanční majetek	842 768	30,0

Z dlouhodobého hmotného majetku tvoří největší část stavby v hodnotě 924 356 tis. Kč (47,2 % z celkové hodnoty dlouhodobého hmotného majetku), movité věci v hodnotě 527 656 tis. Kč (26,9 % z celku) a pozemky v hodnotě 491 771 tis. Kč (25,1 % z celku).

Hodnota dlouhodobého finančního majetku 842 768 tis. Kč v sobě zrcadlí vlastněné podíly Ferony, a.s. na vlastních

kapitálech dceřiných společností. U zahraničních finančních investic byly vlastní kapitály k datu účetní závěrky přepočteny podle aktuálního kurzu ČNB české koruny k jednotlivým měnám k 31. 12. 2018. Snížení hodnoty dlouhodobého finančního majetku oproti minulému období je způsobeno rozhodnutím o sloučení Ferony – Servis Centrum Slovakia, a.s. do Ferony Slovakia, a.s. a jejím novým oceněním při fúzi.



Oběžná aktiva tvoří 65,2 % z celkových aktiv a v průběhu roku došlo k jejich zvýšení o 564 690 tis. Kč na hodnotu 5 282 440 tis. Kč, a to především růstem zásob, krátkodobých pohledávek z obchodních vztahů a peněžních prostředků na účtech.

Z celkových zásob tvoří rozhodující položku zásoby obchodního zboží, které oproti počátečnímu stavu roku vzrostly o 274 427 tis. Kč a dosáhly hodnoty 2 332 224 tis. Kč. Okamžitá doba obratu zásob zboží, počítaná z hodnoty prodaného zboží v ceně pořízení, dosáhla na konci roku 71 dnů, což představuje růst o 5 dnů proti předcházejícímu roku. Růst zásob v oblasti materiálu o 183 920 tis. Kč proti počátku období je způsobem větším objemem předzásobení na realizaci projektových obchodů v následujícím období.

Společnost má dlouhodobé pohledávky z titulu záloh především za jistiny při pronájmech a na aktivace mobilních telefonů. Z krátkodobých pohledávek tvoří největší část pohledávky z obchodních vztahů, které v porovnání s minulým rokem mírně vzrostly a jejich výše v netto hodnotě

byla 1 386 448 tis. Kč. Veškeré pohledávky nad 60 dnů po lhůtě splatnosti jsou ošetřeny vytvořením opravných položek. Na ostatní pohledávky jsou vytvářeny opravné položky podle zhodnocení jejich rizika k datu účetní závěrky. Okamžitá doba obratu krátkodobých pohledávek z obchodního styku dosáhla na konci roku 38 dnů, což znamená její meziroční pokles o 1 den. Položka dohadné účty aktivní představuje především poskytnuté bonusy za nákup zboží, které nebyly k datu účetní závěrky vyfakturovány.

Krátkodobý finanční majetek na konci roku činil 361 946 tis. Kč, což představuje zvýšení o 63 515 tis. Kč proti počátku roku.

Časové rozlišení dosáhlo hodnoty 11 590 tis. Kč, což je 0,14 % z celkových aktiv.

Základní kapitál má hodnotu 3 000 000 tis. Kč a je rozdělen na 300 akcií na jméno v zaknihované podobě, každá o jmenovité hodnotě 10 000 tis. Kč. Společnost v roce 2018 nenabyla vlastní akcie.



Vlastní kapitál společnosti dosáhl k 31. prosinci 2018 hodnoty 4 429 684 tis. Kč a pokrývá 54,7 % celkové účetní hodnoty pasív. Přehled změn je popsán v příloze účetní závěrky.

Cizí zdroje představovaly ke konci roku 2018 hodnotu 3 660 996 tis. Kč a měly následující strukturu:

Ukazatel	tis. Kč	%
Dlouhodobé závazky	105 077	2,9
Krátkodobé závazky	1 749 537	47,8
Bankovní úvěry a výpomoci	1 806 382	49,3

Z dlouhodobých závazků největší hodnotu představuje odložený daňový závazek ve výši 104 969 tis. Kč, jehož meziroční změna je způsobena jinou strukturou položek zahrnutých do výpočtu.

Mezi krátkodobými závazky zaujímají rozhodující místo závazky z obchodních vztahů, které činily ke konci roku 1 339 995 tis. Kč a kromě zadržených faktur z důvodů reklamací a závazků připravených k započtení byly do

lhůty splatnosti. Meziročně vzrostly o 289 561 tis. Kč v důsledku nákupu zboží v závěru roku do projektových zásob, které mají garantované odběry v I. čtvrtletí 2019. Z důvodů celopodnikové dovolené do saldokont nebylo možné zachytit všechny došlé faktury, a tudíž shodně jako v minulém roce došlo k proúčtování těchto transakcí na dohadné účty pasívní. Společnost se ani v roce 2018 nezpoždovala s placením svých závazků.

Bankovní úvěry bez factoringu činily na konci roku 1 793 262 tis. Kč. Společnost čerpala k datu účetní závěrky krátkodobý provozní úvěr na financování oběžných aktiv. Mírný meziroční nárůst je způsoben změnami ve struktuře oběžných aktiv a pasív. Závazky z regresního faktoringu činily 13 120 tis. Kč.

Časové rozlišení mělo ke konci roku hodnotu 12 844 tis. Kč, když největší hodnotu představovalo časové rozlišení přepravného, úroků a poplatků z bankovních úvěrů.

13

FINANČNÍ SITUACE SPOLEČNOSTI



Z VÝSLEDKŮ ROČNÍ ÚČETNÍ ZÁVĚRKY VYPLÝVÁ, ŽE FINANČNÍ SITUACE SPOLEČNOSTI JE STABILIZOVANÁ. OBJEM KRÁTKODOBÝCH POHLEDÁVEK KE KONCI ROKU 2018 JE ZHRUBA NA ÚROVNI KRÁTKODOBÝCH ZÁVAZKŮ (VYJMA FINANČNÍCH) A SPOLEČNOST NEBYLA V PLATEBNÍ NESCHOPNOSTI.

Celková zadluženost společnosti je udržována na přijatelné úrovni a společnost není v prodlení se splácením jakýchkoliv svých závazků. Společnost si i v roce 2018 udržela důvěru bankovních domů a společně s dceřinou společností Ferona Slovakia, a.s., bez problémů obnovila své financování. Podíl cizích zdrojů a ostatních pasiv na krytí celkového majetku společnosti k 31. 12. 2018 představoval 45,3 %.

Poměr bankovních úvěrů a výpomocí k tržbám za zboží a služby na konci roku 2018 poklesl na hodnotu 13,5 %.



14

ZAČLENĚNÍ SPOLEČNOSTI
DO KONSOLIDAČNÍHO
CELKU

Ferona, a.s. je mateřským podnikem ve skupině, do které k 31. prosinci 2018 patřily tyto ovládané osoby a účetní jednotky pod podstatným vlivem a jimi ovládané osoby:

FERONA SLOVAKIA, A.S.

Sídlo	Bytčická 12, Žilina, Slovensko
IČ	36401137
Další provozovny	Nitra, Košice
Činnost	velkoobchod hutními výrobky
Vlastní kapitál	13 795 tis. EUR
Výsledek hospodaření roku 2018 – zisk	907 tis. EUR
Podíl Ferony, a.s., na základním kapitálu	100 %
Účetní hodnota podílu Ferony, a.s. (netto)	354 879 tis. Kč





FERONA – SERVIS CENTRUM SLOVAKIA, A.S.**

Sídlo	Prístavná 12, Bratislava, Slovensko
IČ	44066716
Další provozovny	žádné
Činnost	dělení ocelového pásu
Vlastní kapitál	5 714 tis. EUR
Výsledek hospodaření roku 2018 – ztráta	151 tis. EUR
Podíl Ferony, a.s., na základním kapitálu	100 %
Účetní hodnota podílu Ferony, a.s. (netto)	146 996 tis. Kč

**) Účetní závěrka k 31. 12. 2018 obsahuje nové ocenění majetku s ohledem na sloučení společnosti s Feronou Slovakia k 1. 1. 2019.

FERONA POLSKA, S.A.

Sídlo	Mikolowska 31, Myslowice, Polsko
IČ	240569429
Další provozovny	Wroclaw, Kielce
Činnost	velkoobchod hutními výrobky
Vlastní kapitál	16 009 tis. PLN
Výsledek hospodaření roku 2018 – zisk	1 685 tis. PLN
Podíl Ferony, a.s., na základním kapitálu	100 %
Účetní hodnota podílu Ferony, a.s. (netto)	95 735 tis. Kč



FTP PLASTICS, S.R.O.

Sídlo	ul. ČSA 730, Velká Bystřice
IČ	25354418
Další provozovny	FTP Slovakia, s.r.o., Bratislava, Slovensko*)
Činnost	obchod technickými plasty včetně montáže a instalace
Vlastní kapitál	106 476 tis. Kč
Výsledek hospodaření roku 2018 – zisk	7 077 tis. Kč
Podíl Ferony, a.s., na základním kapitálu	100 %
Účetní hodnota podílu Ferony, a.s. (netto)	106 476 tis. Kč

*) FTP SLOVAKIA, S.R.O., BRATISLAVA

Sídlo	Púchovská 14, Bratislava, Slovensko
IČ	35861134
Další provozovny	žádné
Činnost	obchod technickými plasty
Vlastní kapitál	180 tis. EUR
Výsledek hospodaření roku 2018 – ztráta	2 tis. EUR
Podíl FTP PLASTICS, s.r.o. na základním kapitálu	100 %
Účetní hodnota podílu FTP PLASTICS, s.r.o.	3 416 tis. Kč



PRAGMET, A.S.

Sídlo	Havlíčková 1043/11, Praha 1
IČ	25789449
Další provozovny	Benátky nad Jizerou
Činnost	dělení plochých výrobků pro automotive
Vlastní kapitál	189 970 tis. Kč
Výsledek hospodaření roku 2018 – zisk	26 890 tis. Kč
Podíl Ferony, a.s., na základním kapitálu	70 %
Účetní hodnota podílu Ferony, a.s. (netto)	132 979 tis. Kč

FERONA HOLEŠOVICE, A. S.

Sídlo	Havlíčková 1043/11, Praha 1
IČ	29134722
Další provozovny	žádné
Činnost	nevyvíjí
Vlastní kapitál	5 703 tis. Kč
Výsledek hospodaření roku 2018 – ztráta	194 tis. Kč
Podíl Ferony, a.s., na základním kapitálu	100 %
Účetní hodnota podílu Ferony, a.s. (netto)	5 703 tis. Kč

15


VÝSLEDKY
KONSOLIDAČNÍHO
CELKU

PODNIKY VE SKUPINĚ DOSÁHLY ZA ROK 2018 TRŽEB ZA PRODEJ ZBOŽÍ 16 526 857 TIS. KČ, COŽ JE O 4,8 % VÍCE NEŽ V MINULÉM ROCE.

Přidaná hodnota ale dosáhla výše 1 491 183 tis. Kč a oproti přecházejícímu roku se snížila o 7,3 %. Konsolidovaný provozní výsledek hospodaření k 31. 12. 2018 představuje zisk 423 093 tis. Kč.

Konsolidovaným výsledkem hospodaření (bez menšinových podílů výsledku hospodaření a včetně podílu na výsledku hospodaření podniků v ekvivalenci) byl zisk ve výši 257 884 tis. Kč.

Hodnota aktiv konsolidačního celku na konci roku 2018 činila 10 187 196 tis. Kč a hodnota vlastního kapitálu dosáhla 4 428 738 tis. Kč.



16

UDÁLOSTI, KTERÉ NASTALY
PO ROZVAHOVÉM DNI,
ZÁKLADNÍ CÍLE, DALŠÍ ÚDAJE
A VÝHLED 2019

UDÁLOSTI PO ROZVAHOVÉM DNI: PO DATU ÚČETNÍ ZÁVĚRKY DOŠLO KE SLOUČENÍ FERONY HOLEŠOVICE, A.S. DO FERONY, A.S., SPOLEČNOST FERONA – SERVIS CENTRUM SLOVAKIA, A.S. BYLA SLOUČENA S FERONOU SLOVAKIA, A.S. DOZORČÍ RADA SPOLEČNOSTI BYLA ROZŠÍŘENA O DALŠÍHO ČLENA ZA ZAMĚSTNANCE ING. ZDEŇKA BAUMRUKA. SPOLEČNOST ROZHODLA O UZAVŘENÍ SKLADU V JIHLAVĚ A NÁSLEDNÉM PRODEJI TOHOTO AREÁLU.

Základní cíle společnosti jsou definovány v politice kvality, kterou má společnost dlouhodobě nastavenou a každým rokem ověřuje její dodržování prostřednictvím autorizované společnosti.

V politice kvality podle normy ČSNENISO 9001 : 2016 jsou definovány následující cíle:

- Navyšovat podíl na cílových trzích s hutním materiálem
- Optimalizovat nabízený sortiment a zkvalitňovat služby.
- Zaměřit se na plnění specifických požadavků zákazníků v AP.
- Zvýšit efektivnost obchodní činnosti.
- Přizpůsobovat spektrum dodavatelů podmínkám konkrétního trhu.
- Rozvíjet vnitřní potenciál firmy.

Výše uvedené cíle jsou konkretizovány do konkrétních okruhů opatření:

- Maximální využití kapacit dělení ve vlastních servisních centrech
- Efektivní řízení zásob s cílem minimalizace cenového rizika
- Podnikový model řízení projektů
- Zefektivňování a zkvalitňování přepravy zboží zákazníkům
- Tlak na efektivitu a zdokonalování všech podnikových procesů
- Přenášení zkušeností do všech podniků skupiny Ferona
- Pokračování v procesu navyšování podílu hmotného prodeje v Polsku

Další informace: Společnost rozhodla k 31. 12. 2018 o uzavření skladu ve Starém Městě a prodeji tohoto areálu.

Společnost v roce 2018 nevydala žádné prostředky na výzkum a vývoj, nevykazuje podstatné aktivity v oblasti ochrany životního prostředí a nemá organizační složku v zahraničí.

Finanční plán na rok 2019 ve Feroně, a.s., předpokládá dosažení tržeb za prodej zboží ve výši 13 541 mil. Kč a zisk před zdaněním je plánován ve výši 220 mil. Kč.

Plán investic na rok 2019 je stanoven na 104 mil. Kč. Investice budou z více jak poloviny mít opět udržovací charakter prosté obnovy jeřábové a dopravní techniky. Rekonstrukce a modernizace budou realizovány také na stávajících zařízeních v dělicích centrech s cílem rozšiřování poskytovaných služeb.





TRŽBY ZA PRODEJ
ZBOŽÍ DOSÁHLY

13 145 545 000

17

ZPRÁVA NEZÁVISLÉHO AUDITORA
O OVĚŘENÍ KONSOLIDOVANÉ
ÚČETNÍ ZÁVĚRKY SPOLEČNOSTI

Tel.: +420 241 046 111
Fax: +420 241 046 221
www.bdo.cz

BDO Audit s. r. o.
Štrobářkova 1500/5
Praha 4
140 00

Zpráva nezávislého auditora

Jedinému akcionáři společnosti Ferona, a.s.

Výrok auditora

Provedli jsme audit přiložené konsolidované účetní závěrky obchodní společnosti Ferona, a.s., se sídlem Havlíčkova čp. 1043/11, Praha 1, identifikační číslo 264 40 181, (dále také společnost) a jejích dceřiných společností (dále také skupina) sestavené na základě českých účetních předpisů, která se skládá z konsolidované rozvahy k 31. 12. 2018, konsolidovaného výkazu zisku a ztráty, konsolidovaného přehledu o změnách vlastního kapitálu a konsolidovaného přehledu o peněžních tocích za období od 1. 1. 2018 do 31. 12. 2018 a přílohy této konsolidované účetní závěrky, která obsahuje popis použitých podstatných účetních metod a další vysvětlující informace. Údaje o skupině jsou uvedeny v bodě 2. přílohy této konsolidované účetní závěrky.

Podle našeho názoru konsolidovaná účetní závěrka podává věrný a poctivý obraz aktiv a pasiv skupiny k 31. 12. 2018 a nákladů a výnosů a výsledků jejího hospodaření a peněžních toků za rok končící 31. 12. 2018 v souladu s českými účetními předpisy.

Základ pro výrok

Audit jsme provedli v souladu se zákonem o auditorech a standardy Komory auditorů České republiky pro audit, kterými jsou mezinárodní standardy pro audit (ISA), případně doplněné a upravené souvisejícími aplikačními doložkami. Naše odpovědnost stanovená těmito předpisy je podrobněji popsána v oddílu Odpovědnost auditora za audit konsolidované účetní závěrky. V souladu se zákonem o auditorech a Etickým kodexem přijatým Komorou auditorů České republiky jsme na skupině nezávislí a splníme i další etické povinnosti vyplývající z uvedených předpisů. Domníváme se, že důkazní informace, které jsme shromáždili, poskytují dostatečný a vhodný základ pro vyjádření našeho výroku.

Ostatní informace uvedené v konsolidované výroční zprávě

Ostatními informacemi jsou v souladu s § 2 písm. b) zákona o auditorech informace uvedené v konsolidované výroční zprávě mimo konsolidovanou a individuální účetní závěrku a naši zprávu auditora. Za ostatní informace odpovídá představenstvo společnosti.

Naš výrok ke konsolidované účetní závěrce se k ostatním informacím nevztahuje. Přesto je však součástí našich povinností souvisejících s ověřením konsolidované účetní závěrky seznámení se s ostatními informacemi a posouzení, zda ostatní informace nejsou ve významném nesouladu s konsolidovanou nebo individuální účetní závěrkou či s našimi znalostmi o účetní jednotce získanými během ověřování konsolidované nebo individuální účetní závěrky nebo zda se jinak tyto informace nejeví jako významně nesprávné. Také posuzujeme, zda ostatní informace byly ve všech významných ohledech vypracovány v souladu s příslušnými právními předpisy. Tímto posouzením se rozumí, zda ostatní informace splňují požadavky právních předpisů na formální náležitosti a postup vypracování ostatních informací

BDO Audit s. r. o. je členem společnosti BDO s.r.o., registrované v Ingliškoměstské ulici, 6018 a 6019, 12719, Praha 12, Česká republika. BDO s.r.o. je členem BDO International, Ltd. (BDO International) a národního členství ve tvorbě sítě BDO v ČR. BDO International je členem sítě BDO a národního členství ve tvorbě sítě BDO v ČR. BDO International je členem sítě BDO a národního členství ve tvorbě sítě BDO v ČR.



Tel.: +420 241 046 111
Fax: +420 241 046 221
www.bdo.cz

BDO Audit s. r. o.
Obrachova 1980/5
Praha 4
140 00

v kontextu významnosti, tj. zda případné nedodržení uvedených požadavků by bylo způsobilo ovlivnit úsudek činěný na základě ostatních informací.

Na základě provedených postupů, do míry, již dokážeme posoudit, uvádíme, že

- ostatní informace, které popisují skutečnosti, jež jsou též předmětem zobrazení v konsolidované nebo individuální účetní závěrce, jsou ve všech významných ohledech v souladu s konsolidovanou nebo individuální účetní závěrkou a

- ostatní informace byly vypracovány v souladu s právními předpisy.

Dále jsme povinni uvést, zda na základě poznatků a povědomí o skupině, k nimž jsme dospěli při provádění auditu, ostatní informace neobsahují významné věcné nesprávnosti. V rámci uvedených postupů jsme v obdržení ostatních informací žádné významné věcné nesprávnosti nezjistili.

Odpovědnost představenstva a dozorčí rady společnosti za konsolidovanou účetní závěrku

Představenstvo společnosti odpovídá za sestavení konsolidované účetní závěrky podávající věrný a poctivý obraz v souladu s českými účetními předpisy, a za takový vnitřní kontrolní systém, který považuje za nezbytný pro sestavení konsolidované účetní závěrky tak, aby neobsahovala významné nesprávnosti způsobené podvodem nebo chybou.

Při sestavování konsolidované účetní závěrky je představenstvo společnosti povinno posoudit, zda je skupina schopna nepřetržitě trvat, a pokud je to relevantní, popsat v příloze konsolidované účetní závěrky záležitosti týkající se jejího nepřetržitého trvání a použití předpokladu nepřetržitého trvání při sestavení konsolidované účetní závěrky, s výjimkou případů, kdy představenstvo plánuje zrušení skupiny nebo ukončení její činnosti, resp. kdy nemá jinou reálnou možnost, než tak učinit.

Za dohled nad procesem účetního výkaznictví ve skupině odpovídá dozorčí rada společnosti.

Odpovědnost auditora za audit konsolidované účetní závěrky

Naším cílem je získat přiměřenou jistotu, že konsolidovaná účetní závěrka jako celek neobsahuje významnou nesprávnost způsobenou podvodem nebo chybou a vydat zprávu auditora obsahující náš výrok. Přiměřená míra jistoty je velká míra jistoty, nicméně není zárukou, že audit provedený v souladu s výše uvedenými předpisy ve všech případech v konsolidované účetní závěrce odhalí případnou existující významnou nesprávnost. Nesprávnosti mohou vzniknout v důsledku podvodu nebo chyb a považují se za významné, pokud lze reálně předpokládat, že by jednotlivé nebo v souhrnu mohly ovlivnit ekonomická rozhodnutí, která uživatelé konsolidované účetní závěrky na jejím základě přijmou.

BDO Audit s. r. o. - česká společnost s ručením omezeným (IČ: 49 31 43 31), registrovaná v Ingliškoměsto v Praze, ulice Křižácká č. 727/1, v obvodu hlásk Křižácký újezd, 140 00. Za Danem BDO International Limited (britská společnost s ručením omezeným ve velké Británii) a je součástí mezinárodní sítě nezávislých členů BDO.



Tel.: +420 241 046 111
Fax: +420 241 046 221
www.bdo.cz

BDO Audit s. r. o.
Obrachova 1980/5
Praha 4
140 00

Při provádění auditu v souladu s výše uvedenými předpisy je naší povinností uplatňovat během celého auditu odborný úsudek a zachovávat profesní skepticismus. Dále je naší povinností:

- Identifikovat a vyhodnotit rizika významné nesprávnosti konsolidované účetní závěrky způsobené podvodem nebo chybou, navrhnout a provést auditorské postupy reagující na tato rizika a získat dostatečné a vhodné důkazní informace, abychom na jejich základě mohli vyjádřit výrok. Riziko, že neodhalíme významnou nesprávnost, k níž došlo v důsledku podvodu, je větší než riziko neodhalení významné nesprávnosti způsobené chybou, protože součástí podvodu mohou být tajné dohody (koluze), falšování, číselná opomenutí, nepravdivá prohlášení nebo obcházení vnitřních kontrol.
- Seznámit se s vnitřním kontrolním systémem skupiny relevantním pro audit v takovém rozsahu, abychom mohli navrhnout auditorské postupy vhodné s ohledem na dané okolnosti, nikoli abychom mohli vyjádřit názor na účinnost jejího vnitřního kontrolního systému.
- Posoudit vhodnost použitých účetních pravidel, přiměřenost provedených účetních odhadů a informace, které v této souvislosti představenstvo společnosti uvedlo v příloze konsolidované účetní závěrky.
- Posoudit vhodnost použití předpokladu nepřetržitého trvání při sestavení konsolidované účetní závěrky představenstvem a to, zda s ohledem na shromážděné důkazní informace existuje významná nejistota vyplývající z událostí nebo podmínek, které mohou významně zpochybnit schopnost skupiny nepřetržitě trvat. Jestliže dojdeme k závěru, že taková významná nejistota existuje, je naší povinností upozornit v naší zprávě na informace uvedené v této souvislosti v příloze konsolidované účetní závěrky, a pokud tyto informace nejsou dostatečné, vyjádřit modifikovaný výrok. Naše závěry týkající se schopnosti skupiny nepřetržitě trvat vycházejí z důkazních informací, které jsme získali do data naší zprávy. Nicméně budoucí události nebo podmínky mohou vést k tomu, že skupina ztratí schopnost nepřetržitě trvat.
- Vyhodnotit celkovou prezentaci, členění a obsah konsolidované účetní závěrky, včetně přílohy, a dále to, zda konsolidovaná účetní závěrka zobrazuje podkladové transakce a události způsobem, který vede k věrnému zobrazení.
- Získat dostatečné a vhodné důkazní informace o finančních údajích účetních jednotek zahrnutých do skupiny a o její podnikatelské činnosti, aby bylo možné vyjádřit výrok ke konsolidované účetní závěrce. Odpovídáme za řízení auditu skupiny, dohled nad ním a za jeho provedení. Výrok auditora ke konsolidované účetní závěrce je naší výhradní odpovědností.

BDO Audit s. r. o. - česká společnost s ručením omezeným (IČ: 49 31 43 31), registrovaná v Ingliškoměsto v Praze, ulice Křižácká č. 727/1, v obvodu hlásk Křižácký újezd, 140 00. Za Danem BDO International Limited (britská společnost s ručením omezeným ve velké Británii) a je součástí mezinárodní sítě nezávislých členů BDO.



Tel.: +420 241 046 111
Fax: +420 241 046 221
www.bdo.cz

BDO Audit s. r. o.
Obrachova 1980/5
Praha 4
140 00

Naši povinnosti je informovat představenstvo společnosti mimo jiné o plánovaném rozsahu a načasování auditu a o významných zjištěních, která jsme v jeho průběhu učinili, včetně zjištěných významných nedostatků ve vnitřním kontrolním systému.

V Praze, dne 26. dubna 2019

Auditorská společnost:

BDO Audit s. r. o.
BDO Audit s. r. o.
evidenční číslo 018

Statutární auditor:

Ing. Miloš Krejčí
evidenční číslo 2266

BDO Audit s. r. o. - česká společnost s ručením omezeným (IČ: 49 31 43 31), registrovaná v Ingliškoměsto v Praze, ulice Křižácká č. 727/1, v obvodu hlásk Křižácký újezd, 140 00. Za Danem BDO International Limited (britská společnost s ručením omezeným ve velké Británii) a je součástí mezinárodní sítě nezávislých členů BDO.

18

VÝKAZY



KONSOLIDOVANÁ ROZVAHA - AKTIVA

(v tisících Kč)

	Běžné účetní období k 31. 12. 2018	Min. účetní období k 31. 12. 2017	Předmin. účetní období k 31. 12. 2016
AKTIVA CELKEM	10 187 196	9 543 636	9 576 008
B. Dlouhodobý majetek	2 863 511	2 959 654	3 062 780
B.I. Dlouhodobý nehmotný majetek	10 272	8 333	8 201
B.II. Dlouhodobý hmotný majetek	2 853 239	2 951 321	3 005 332
B.V. Cenné papíry v ekvivalenci	0	0	49 247
C. Oběžná aktiva	7 302 018	6 557 009	6 484 369
C.I. Zásoby	4 381 848	3 775 942	3 544 331
C.II. Pohledávky	2 453 728	2 385 114	2 267 532
C.IV. Finanční majetek	466 442	395 953	672 506
D. Časové rozlišení	21 667	26 973	28 859

KONSOLIDOVANÁ ROZVAHA – PASIVA

(v tisících Kč)

	Běžné účetní období k 31. 12. 2018	Min. účetní období k 31. 12. 2017	Předmin. účetní období k 31. 12. 2016
PASÍVA CELKEM	10 187 196	9 543 636	9 576 008
A. Vlastní kapitál	4 428 738	4 328 594	4 307 556
A.I. Základní kapitál	3 000 000	3 000 000	3 000 000
A.II. Ážio a kapitálové fondy	258 294	312 265	374 189
A.III. Fondy ze zisku	298 893	278 858	269 612
A.IV. Výsledek hospodaření minulých let	613 667	469 862	389 954
A.V. Výsledek hospodaření běžného účet.období bez menšinových podílů	257 884	267 609	243 807
1. Výsledek hosp. běžného účet.období (+/-)	257 884	267 609	239 936
2. Podíl na výsledku hosp. v ekvivalenci (+/-)	0	0	3 871
A.VI. Konsolidační rezervní fond	0	0	29 994
B. + C. Cizí zdroje	5 688 315	5 151 376	5 215 633
B. Rezervy	27 206	19 315	24 778
C.I. Dlouhodobé závazky	1 015 059	115 072	114 578
C.II. Krátkodobé závazky	4 646 050	5 016 989	5 076 277
D. Časové rozlišení pasiv	13 152	11 741	12 132
E. Menšinový vlastní kapitál	56 991	51 925	40 687
E.I. Menšinový základní kapitál	900	900	900
E.III. Menšinové ziskové fondy včetně nerozděleného zisku minulých let	48 024	39 788	37 033
E.IV. Menšinový výsledek hospodaření běžného účetního období	8 067	11 237	2 754

KONSOLIDOVANÝ VÝKAZ ZISKU A ZTRÁTY

(v tisících Kč)

	Skutečnost v účetním období		
	běžném k 31. 12. 2018	minulém k 31. 12. 2017	předminulém k 31. 12. 2016
I. Tržby z prodeje výrobků a služeb	2 755 464	2 237 024	1 866 867
II. Tržby za prodej zboží	16 526 857	15 767 560	13 782 785
A. Výkonová spotřeba	20 719 526	19 440 514	16 508 593
B. Změna stavu zásob vlastní činnosti	-1 526	-51 225	5 182
C. Aktivace	-2 926 862	-2 993 926	-2 402 342
D. Osobní náklady	790 660	763 108	723 797
E. Úpravy hodnot v provozní oblasti	207 295	319 889	463 606
Odpis konsolidačního rozdílu	0	-3 321	0
III. Ostatní provozní výnosy	2 561 505	2 516 626	2 497 540
F. Ostatní provozní náklady	2 631 640	2 586 502	2 409 259
* Konsolid. provozní výsledek hospodaření	423 093	453 027	439 097
VI. Výnosové úroky a podobné výnosy	341	1 142	1 029
J. Nákladové úroky a podobné náklady	60 577	43 148	50 201
VII. Ostatní finanční výnosy	57 470	74 891	21 346
K. Ostatní finanční náklady	91 016	115 845	66 034
* Finanční konsolidovaný výsledek hospodaření	-93 782	-82 960	-93 860
** Konsolidovaný výsledek hospodaření před zdaněním	329 311	370 066	345 237
L. Daň z příjmů	63 360	91 220	102 547
** Konsolidovaný výsledek hospodaření po zdanění	265 951	278 846	242 690
*** Konsolid. výsledek hospodaření za účetní období bez podílu ekvivalence	265 951	278 846	242 690
z toho – Výsledek hospodaření za běžné účetní období bez menšinových podílů	257 884	267 609	239 936
– Menšinový výsledek hospodaření běžného účetního období	8 067	11 237	2 754
Podíl na výsledku hospodaření v ekvivalenci	0	0	3 871
**** Konsolidovaný výsledek hospodaření za účetní období	257 884	267 609	243 807

ROZVAHA V PLNÉM ROZSAHU KE DNI 31. 12. 2018 – AKTIVA

(v tisících Kč)

označ. a	AKTIVA b	řád. c	Běžné účetní období			Minulé úč.období
			Brutto 1	Korekce 2	Netto 3	Netto 4
	AKTIVA CELKEM	(ř.2+3+37+74) = ř. 78	12 042 259	-3 938 735	8 103 524	7 577 684
B.	Stálá aktiva	(ř. 4+14+27) 3	5 843 077	-3 033 583	2 809 494	2 850 334
B.I.	Dlouhodobý nehmotný majetek	(ř.5+6+9 až 11) 4	97 943	-89 137	8 806	6 767
B.I.2.	Ocenitelná práva	(ř. 7+8) 6	91 714	-89 137	2 577	5 436
B.I.2.1.	Software	7	91 714	-89 137	2 577	5 436
B.I.5.	Poskytnuté zálohy na dlouhodobý nehmotný majetek a nedokončený dlouhodobý nehmotný majetek	(ř.12+13) 11	6 229	0	6 229	1 331
B.I.5.2.	Nedokončený dlouhodobý nehmotný majetek	13	6 229	0	6 229	1 331
B.II.	Dlouhodobý hmotný majetek	(ř.15+18+19+20+24) 14	4 902 366	-2 944 446	1 957 920	1 987 844
B.II.1.	Pozemky a stavby	(ř.16+17) 15	3 028 110	-1 611 983	1 416 127	1 495 162
B.II.1.1.	Pozemky	16	491 771	0	491 771	491 725
B.II.1.2.	Stavby	17	2 536 339	-1 611 983	924 356	1 003 437
B.II.2.	Hmotné movité věci a jejich soubory	18	1 860 119	-1 332 463	527 656	477 008
B.II.4.	Ostatní dlouhodobý hmotný majetek	(ř.21 až 23) 20	314	0	314	314
B.II.4.3.	Jiný dlouhodobý hmotný majetek	23	314	0	314	314
B.II.5.	Poskytnuté zálohy na dlouhodobý hmotný majetek a nedokončený dlouhodobý hmotný majetek	(ř.25+26) 24	13 823	0	13 823	15 360
B.II.5.1.	Poskytnuté zálohy na dlouhodobý hmotný majetek	25	8 906	0	8 906	2 916
B.II.5.2.	Nedokončený dlouhodobý hmotný majetek	26	4 917	0	4 917	12 444
B.III.	Dlouhodobý finanční majetek	(ř.28 až 34) 27	842 768	0	842 768	855 723
B.III.1.	Podíly – ovládaná nebo ovládající osoba	28	842 768	0	842 768	855 723
C.	Oběžná aktiva	(ř.38+46+68+71) 37	6 187 592	-905 152	5 282 440	4 717 710
C.I.	Zásoby	(ř.39 až 41+44+45) 38	3 516 361	-335 937	3 180 424	2 626 962
C.I.1.	Materiál	39	723 509	0	723 509	539 589
C.I.2.	Nedokončená výroba a polotovary	40	4 341	0	4 341	3 127

POKRAČOVÁNÍ TABULKY NA NÁSLEDUJÍCÍ STRANĚ

ROZVAHA V PLNÉM ROZSAHU KE DNI 31. 12. 2018 – AKTIVA

(v tisících Kč)

C.I.3.	Výrobky a zboží	(ř. 42+43)	41	2 667 567	-335 343	2 332 224	2 057 797
C.I.3.2.	Zboží		43	2 667 567	-335 343	2 332 224	2 057 797
C.I.5.	Poskytnuté zálohy na zásoby		45	120 944	-594	120 350	26 449
C.II.	Pohledávky	(ř. 47+57)	46	2 309 285	-569 215	1 740 070	1 792 317
C.II.1.	Dlouhodobé pohledávky	(ř. 48 až 52)	47	3 280	0	3 280	5 385
C.II.1.5.	Pohledávky ostatní	(ř. 53 až 56)	52	3 280	0	3 280	5 385
C.II.1.5.2.	Dlouhodobé poskytnuté zálohy		54	3 280	0	3 280	5 385
C.II.2.	Krátkodobé pohledávky	(ř. 58 až 60)	57	2 306 005	-569 215	1 736 790	1 786 932
C.II.2.1.	Pohledávky z obchodních vztahů		58	1 955 645	-569 197	1 386 448	1 368 570
C.II.2.2.	Pohledávky – ovládaná nebo ovládající osoba		59	167 440	0	167 440	247 812
C.II.2.4.	Pohledávky – ostatní	(ř. 62 až 67)	61	182 920	-18	182 902	170 550
C.II.2.4.3.	Stát – daňové pohledávky		64	10 894	0	10 894	190
C.II.2.4.4.	Krátkodobé poskytnuté zálohy		65	5 455	-18	5 437	5 210
C.II.2.4.5.	Dohadné účty aktivní		66	165 192	0	165 192	162 312
C.II.2.4.6.	Jiné pohledávky		67	1 379	0	1 379	2 838
C.IV.	Peněžní prostředky	(ř. 72+73)	71	361 946	0	361 946	298 431
C.IV.1.	Peněžní prostředky v pokladně		72	1 830	0	1 830	1 705
C.IV.2.	Peněžní prostředky na účtech		73	360 116	0	360 116	296 726
D.	Časové rozlišení aktiv	(ř. 75+76+77)	74	11 590	0	11 590	9 640
D.1.	Náklady příštích období		75	11 398	0	11 398	9 263
D.3.	Příjmy příštích období		77	192	0	192	377

ROZVAHA V PLNÉM ROZSAHU KE DNI 31. 12. 2018 – PASIVA

(v tisících Kč)

Označ. a	PASIVA b	řád. c	Stav v běžném účet. období 5	Stav v minulém účet. období 6
	PASIVA CELKEM	(ř. 79+101+141) = ř.1 78	8 103 524	7 577 684
A.	Vlastní kapitál	(ř. 80+84+92+95+99) 79	4 429 684	4 332 704
A.I.	Základní kapitál	(ř. 81 až 83) 80	3 000 000	3 000 000
A.I.1.	Základní kapitál	81	3 000 000	3 000 000
A.II.	Ážio a kapitálové fondy	(ř. 85+86) 84	225 381	238 335
A.II.2.	Kapitálové fondy	(ř. 87 až 91) 86	225 381	238 335
A.II.2.1.	Ostatní kapitálové fondy	87	230 542	230 542
A.II.2.2.	Oceňovací rozdíly z přecenění majetku a závazků (+/-)	88	-5 161	7 793
A.III.	Fondy ze zisku	(ř. 93+94) 92	271 992	257 417
A.III.1.	Ostatní rezervní fondy	93	271 992	257 417
A.IV.	Výsledek hospodaření minulých let (+/-)	(ř. 96 až 98) 95	722 377	545 463
A.IV.1.	Nerozdělený zisk minulých let	96	722 377	536 264
A.IV.3.	Jiný výsledek hospodaření minulých let (+/-)	97	0	9 199
A.V.	Výsledek hospodaření běžného účetního období (+/-)	(ř. 1-[80+84+92+95+101+141] = ř. 55[VZZ]) 98	209 934	291 489
B. + C.	Cizí zdroje	(ř. 102+107) 100	3 660 996	3 234 725
C.	Závazky	(ř. 108+123) 106	3 660 996	3 234 725
C.I.	Dlouhodobé závazky	(ř. 109+[112 až 119]) 107	105 077	104 946
C.I.3.	Dlouhodobé přijaté zálohy	112	108	108
C.I.8.	Odložený daňový závazek	117	104 969	104 838
C.II.	Krátkodobé závazky	(ř. 124+[127 až 133]) 122	3 555 919	3 129 779
C.II.2.	Závazky k úvěrovým institucím	126	1 793 262	1 667 056
C.II.3.	Krátkodobé přijaté zálohy	127	1 761	1 930
C.II.4.	Závazky z obchodních vztahů	128	1 339 995	1 050 434

POKRAČOVÁNÍ TABULKY NA NÁSLEDUJÍCÍ STRANĚ

ROZVAHA V PLNÉM ROZSAHU KE DNI 31. 12. 2018 – PASIVA

(v tisících Kč)

C.II.8.	Závazky ostatní	(ř. 134 až 140)	132	420 901	410 359
C.II.8.2.	Krátkodobé finanční výpomoci		134	13 120	4 995
C.II.8.3.	Závazky k zaměstnancům		135	25 791	90
C.II.8.4.	Závazky za sociálního zabezpečení zdravotního pojištění		136	13 364	12 796
C.II.8.5.	Stát – daňové závazky a dotace		137	41 101	72 479
C.II.8.6.	Dohadné účty pasivní		138	324 944	293 258
C.II.8.7.	Jiné závazky		140	2 581	26 741
D.	Časové rozlišení pasiv	(ř. 142+143)	141	12 844	10 255
D.1.	Výdaje příštích období		142	11 770	10 145
D.2.	Výnosy příštích období		143	1 074	110

VÝKAZ ZISKU A ZTRÁTY V PLNÉM ROZSAHU KE DNI 31. 12. 2018

(v tisících Kč)

Označ. a	Text	řád. č	Skutečnost v účetním období	
			Sledovaném 1	Minulém 2
I.	Tržby z prodeje výrobků a služeb	1	226 827	206 545
II.	Tržby za prodej zboží	2	13 145 545	12 769 602
A.	Výkonová spotřeba	3	15 161 395	14 757 043
A.1.	Náklady vynaložené na prodané zboží	4	11 929 088	11 432 333
A.2.	Spotřeba materiálu a energie	5	2 949 827	3 016 902
A.3.	Služby	6	282 480	307 808
B.	Změna stavu zásob vlastní činnosti (+/-)	7	0	-43
C.	Aktivace (-)	8	-2 926 811	-2 993 836
D.	Osobní náklady	9	607 108	588 020
D.1.	Mzdové náklady	10	457 873	443 637
D.2.	Náklady na sociální zabezpečení, zdravotní pojištění a ostatní náklady	11	149 235	144 383
D.2.1.	Náklady na sociální zabezpečení a zdravotní pojištění	12	138 933	134 023
D.2.2.	Ostatní náklady	13	10 302	10 360
E.	Úpravy hodnot v provozní oblasti	14	191 143	272 621
E.1.	Úpravy hodnot dlouhodobého nehmotného a hmotného majetku	15	181 621	184 858
E.1.1.	Úpravy hodnot dlouhodobého nehmotného a hmotného majetku - trvalé	16	181 621	184 858
E.2.	Úpravy hodnot zásob	18	15 044	131 202
E.3.	Úpravy hodnot pohledávek	19	-5 522	-43 439
III.	Ostatní provozní výnosy	20	2 060 273	2 070 479
III.1.	Tržby z prodaného dlouhodobého majetku	21	9 427	10 845
III.2.	Tržby z prodaného materiálu	22	21 308	59 103
III.3.	Jiné provozní výnosy	23	2 029 538	2 000 531

POKRAČOVÁNÍ TABULKY NA NÁSLEDUJÍCÍ STRANĚ

VÝKAZ ZISKU A ZTRÁTY V PLNÉM ROZSAHU KE DNI 31. 12. 2018

(v tisících Kč)

F.	Ostatní provozní náklady	24	2 078 844	2 109 532
F.1.	Zůstatková cena prodaného dlouhodobého majetku	25	2 123	3 725
F.2.	Prodaný materiál	26	22 040	59 125
F.3.	Daně a poplatky	27	15 941	15 358
F.5.	Jiné provozní náklady	29	2 038 740	2 031 324
*	Provozní výsledek hospodaření (+/-)	30	320 966	313 289
IV.	Výnosy z dlouhodobého finančního majetku – podíly	31	7 000	112 964
IV.1.	Výnosy z podílů – ovládaná nebo ovládající osoba	32	7 000	112 964
VI.	Výnosové úroky a podobné výnosy	39	4 858	3 955
VI.1.	Výnosové úroky a podobné výnosy – ovládaná nebo ovládající osoba	40	4 858	3 955
J.	Nákladové úroky a podobné náklady	43	43 090	29 082
J.2.	Ostatní nákladové úroky a podobné náklady	45	43 090	29 082
VII.	Ostatní finanční výnosy	46	50 595	64 509
K.	Ostatní finanční náklady	47	77 928	97 911
*	Finanční výsledek hospodaření (+/-)	48	-58 565	54 435
**	Výsledek hospodaření před zdaněním (+/-)	49	262 401	367 724
L.	Daň z příjmů	50	52 467	76 235
L.1.	Daň z příjmů splatná	51	52 336	68 148
L.2.	Daň z příjmů odložená (+/-)	52	131	8 087
**	Výsledek hospodaření po zdanění (+/-)	53	209 934	291 489
***	Výsledek hospodaření za účetní období (+/-)	55	209 934	291 489
*	Čistý obrat za účetní období	56	15 495 098	15 228 054

 *Feronia*