



2019

FIREMŇÍ REPORT

 *Feronia*

# OBSAH

## I

SLOVO PŘEDSEDY  
DOZORČÍ RADY  
STR. 3

## II

SLOVO PŘEDSEDY  
PŘEDSTAVENSTVA  
STR. 6

## III

IDENTIFIKACE  
SPOLEČNOSTI  
STR. 9

## IV

ZÁKLADNÍ  
CHARAKTERISTIKA  
SPOLEČNOSTI  
STR. 10

## V

PŘEDSTAVENSTVO,  
DOZORČÍ RADA  
A ŘEDITELÉ  
SPOLEČNOSTI  
STR. 13

## VI

ZÁKLADNÍ  
UKAZATELE  
ZA POSLEDNÍ  
TŘI ROKY  
STR. 15

## VII

OBCHODNÍ ČINNOST  
STR. 16

## VIII

INVESTIČNÍ ČINNOST  
STR. 19

## IX

VÝZNAMNÉ PROJEKTY  
STR. 20

## X

SPOLUPRACOVNÍCI  
STR. 21

## XI

KOMENTÁŘ K VÝKAZU  
ZISKU A ZTRÁTY  
STR. 22

## XII

KOMENTÁŘ K ROZVAZE  
STR. 24

## XIII

FINANČNÍ SITUACE  
SPOLEČNOSTI  
STR. 27

## XIV

ZAČLENĚNÍ  
SPOLEČNOSTI DO  
KONSOLIDAČNÍHO  
CELKU  
STR. 28

## XV

VÝSLEDKY  
KONSOLIDAČNÍHO  
CELKU  
STR. 32

## XVI

UDÁLOSTI, KTERÉ  
NASTALY PO  
ROZVAHOVÉM DNI,  
ZÁKLADNÍ CÍLE, DALŠÍ  
ÚDAJE A VÝHLED 2020  
STR. 33

## XVII

ZPRÁVA NEZÁVISLÉHO  
AUDITORA O OVĚŘENÍ  
KONSOLIDOVANÉ  
ÚČETNÍ ZÁVĚRKY  
SPOLEČNOSTI  
STR. 35

## XVIII

VÝKAZY  
STR. 37

## VÁŽENÉ DÁMY, VÁŽENÍ PÁNOVÉ, OBCHODNÍ PARTNEŘI, PŘÁTELÉ,

rok 2019 jsme zahájili s velkými nadějemi a s optimistickým výhledem do nadcházejícího období. Ovšem tento pocit nám příliš dlouho nevydržel, neboť se bohužel předchozí negativní trendy v našem průmyslu vrátily a znepríjemňují nám život.

Hospodářské souboje dvou supervelmocí, jmenovitě Číny a Spojených států, nadále pokračují vzájemnou výměnou urážek i zaváděním rozličných sankcí jedné země proti druhé.

Je pochopitelné, že dominovým účinkem se stala volatilita trhu v důsledku nedostatku i tržních excesů; obojí sehrálo svou roli a vedlo k rozkolísání dodávek a následně cen, nemluvě o negativním dopadu na ziskovost, kterou zažili evropští distributoři. I když se začátek fiskálního roku 2020 vyznačoval nižším stupněm zotavování ze dna, koronavirová krize („CV-19“) znamenala citelný propad v objemech výroby a v cenách.

K nejvýraznějšímu propadu došlo ve skupině ocelářských výrobků pro automobilový a strojírenský sektor. Z geografického hlediska zaznamenaly dvouciferný

# I

## SLOVO PŘEDSEDY DOZORČÍ RADY

pokles příjmů všechny regiony a země. Od poloviny března sužuje evropské trhy náhlý pokles poptávky způsobený celkovým ukončením veškerých obchodních aktivit předních evropských výrobců automobilů a jejich dodavatelů. V tomto prostředí mezních obchodních situací způsobených CV-19 došlo k rychlým propadům ve všech hlavních oblastech stavební činnosti, zatímco se propadá počet nových zakázek, jak spotřebitelé odkládají plánované nákupy.

Z našeho současného pohledu očekáváme, že k postupnému návratu poptávky nedojde, v nejlepším případě, dříve než na konci první poloviny roku 2020. Udržitelnost na trhu distribuce oceli v Evropě bude záviset na přístupu k obrovským výzvam společností, jež zůstanou i přes velkou globální recesi ekonomicky rentabilní.

Celková nečinnost nebyla jediným rekordním propadem zapříčiněným koronavirovou pandemií, v tomto okamžiku nikdo neplánuje jakékoliv nákupy. Sektor stavebnictví sice projevuje náznaky možného zlepšení v následujících měsících, ale jakékoliv významné zlepšení uvidíme nejdříve ve třetím čtvrtletí.

Toto jsou jen některé trendy a okolnosti, které musí dozorčí rada společnosti Feron a řešit a zvládat ve snaze ochránit naši pozici na trhu, a to díky naší vnitřní finanční síle i díky nesmírné podpoře a pochopení našich finančních partnerů.

Současně bych rád vyjádřil svou vděčnost všem našim partnerům a zákazníkům v ocelářském sektoru za jejich dlouholetou podporu a zákaznickou věrnost. Těšíme se na pokračující spolupráci po celý rok 2020 i v následujících letech. Rád bych využil této příležitosti a vyjádřil své uznání za jejich trvalou podporu oběma těmito skupinám významných partnerů.

Hovořím-li o našich obchodních partnerech, musím také zdůraznit význam všech pracovníků a jejich profesionální přístup a zvládání výše zmíněných okolností. Nakonec, ale jistě v neposlední řadě, patří velký dík Vám, vedoucím pracovníkům společnosti Feron a.s a všem zaměstnancům společnosti, kteří neustále a s velkou obětavostí přispívají k úsilí udržet společnost Feron a.s. na předním místě ocelářského sektoru.

Chci Vám popřát do tohoto roku bezpečí, zdraví a prosperitu.



**ROBERT KAY**  
PŘEDSEDA DOZORČÍ RADY

**RÁD BYCH VYJÁDŘIL  
SVOU VDĚČNOST  
VŠEM NAŠIM  
PARTNERŮM  
A ZÁKAZNÍKŮM  
V OCELÁŘSKÉM  
SEKTORU ZA JEJICH  
DLUHOLETOU  
PODPORU  
A ZÁKAZNICKOU  
VĚRNOT**

FERONA PRODALA V ROCE 2019  
VÍCE NEŽ 674 TISÍC TUN OCELI

674



## DÁMY A PÁNOVÉ, VÁŽENÍ OBCHODNÍ PARTNEŘI,

před rokem jsem označil rok 2018 jako rok „kdy se otočil trend“ a upozornil na řadu globálních jevů negativně ovlivňujících světovou ekonomiku s narůstající silou. Rok 2019 však přinesl další zesílení těchto jevů. Rivalita mezi USA a Čínou se dále vystupňovala a hrozby obchodních válek mezi těmito velmocemi jakož i mezi USA a Evropou se staly stále reálnější. Snad jedině v otázce Brexitu nastal pozitivní posun, dají-li se tak nazvat události v Británii, které novými volbami ukončily bolestnou agonií nerozhodnosti a s nástupem nové britské vlády „alespoň víme, že Brexit je opravdu Brexit“. Ani to však nikomu zatím moc jistoty nepřidalo. I tato jednání budou i nadále plna úskalí a budou trhům dodávat mnoho nejistoty.

Na pozadí tohoto vývoje snad ani nepřekvapí, že oceli se v uplynulém roce příliš nedařilo. Celkový pokles spotřeby, který přineslo zpomalování hlavních evropských ekonomik, byl dále umocněn útlumem automobilového průmyslu, který vstoupil do fáze zásadních přeměn.



**SLOVO PŘEDSEDY  
PŘEDSTAVENSTVA**

**FERONA PRODALA  
V ROCE 2019  
CELKEM  
674 TISÍC TUN  
OCELI**

Na trzích Česka, Slovenska i Polska zaznamenala skupina Feron a útlum poptávky a setrvalý trend poklesu cen daný převisem nabídky nad spotřebou. Přebytečné výrobní kapacity hutí se staly opět velkým problémem poté, co v minulých letech byla tato skutečnost přechodně zatlačena do pozadí globální konjunkturou. Je to opět důrazné připomenutí skutečnosti, s níž se toto odvětví nedokázalo zatím vypořádat. Převis nabídky oceli opět zvýšil cenovou nejistotu, která je hlavním rizikem podnikání skladového velkoobchodu. Za této situace lze hodnotit jako úspěch, že Feron a, a.s. prodala celkem 674 tisíc tun a že byl dosažen kladný hospodářský výsledek ve Feroně, a.s. jakož i v konsolidačním celku skupina Feron a.

Rok 2020 přinesl ve svých prvních měsících bezprecedentní globální ekonomickou krizi způsobenou pandemií COVID 19. Proto jsem velmi rád, že Feron a, a.s. je finančně silnou společností vědomou si všech potenciálních rizik ale i svých silných stránek a disponující procesy, kterými lze těmto rizikům čelit. Toto považuji za klíčovou skutečnost s ohledem na nejistoty budoucích týdnů a měsíců.

V této souvislosti mi dovoluji, abych všem zaměstnancům Feron a, a.s. a kolegům v managementu společnosti poděkoval za jejich pracovní nasazení v těžkém roce 2019 a popřál jim pevné zdraví a hodně energie potřebné pro výzvy roku 2020. Děkuji také našim finančním partnerům, financujícím bankám a pojišťovnám za jejich trvalou podporu a našim zákazníkům za jejich obchody s Feronou.

Přeji nám všem pevné zdraví a hodně úspěchů v roce 2020.



**ING. FRANTIŠEK KOPŘIVA**  
PŘEDSEDA PŘEDSTAVENSTVA A GENERÁLNÍ ŘEDITEL

STÁLÁ AKTIVA, PŘEDSTAVUJÍCÍ 39,2 % Z HODNOTY AKTIV  
DOSÁHLA HODNOTY 2 741 923 TIS. KČ.

39,2 %





## IDENTIFIKACE SPOLEČNOSTI

Obchodní firma	Ferona, a.s.
Identifikační číslo	26 44 01 81
Sídlo	Havlíčková čp. 1043/11, 111 82 Praha 1
Datum vzniku	21. 3. 2001
Internetové stránky	<a href="http://www.ferona.cz">www.ferona.cz</a>
Základní kapitál	3 000 000 000 Kč

Společnost je zapsána v obchodním rejstříku, vedeném u Městského soudu v Praze, oddíl B, vložka 7143. Společnost byla původně založena jako Reklus, a.s., a to skupinou ve shodě jednajících majoritních akcionářů tehdejší společnosti Ferona, a.s. (IČ 25 79 20 75).

K rozhodnému dni 1. 4. 2001 převzala společnost jako hlavní akcionář podle § 220p obchodního zákoníku společnost Ferona, a.s. (IČ 25 79 20 75), a to na základě smlouvy o převzetí schválené valnými hromadami obou společností dne 27. 6. 2001. Zápis převzetí do obchodního rejstříku nabyt právní moci dne 29. 8. 2001. Na základě smlouvy o sloučení převzala společnost jako nástupnická jmění zanikající mateřské společnosti STEEL INVESTMENTS GROUP, a.s., k rozhodnému dni 1. 1. 2005.

## IDENTIFIKACE SPOLEČNOSTI

SOUČASNÁ FERONA NAVAZUJE NA ČINNOST SVÝCH PRÁVNÍCH PŘEDCHŮDCŮ, KTERÍ SE V DOBOVÉM KONTEXTU HISTORIE TEHDEJŠÍHO ČESKOSLOVENSKA PO ROCE 1945 POD RŮZNÝMI NÁZVY A V RŮZNÝCH ORGANIZAČNÍCH FORMÁCH ZABÝVALI DISTRIBUCÍ HUTNÍCH VÝROBKŮ. NAVAZUJE TAK NA PODNIKATELSKOU TRADICI, KTERÁ NA ÚZEMÍ ČESKÉ REPUBLIKY SAHÁ AŽ DO ROKU 1829.

Jako akciová společnost vznikla Feron v roce 1992 transformací stejnojmenného státního podniku. V procesu privatizace v průběhu let 1992 až 1994 přešlo její vlastnictví z rukou státu plně do soukromých rukou. V roce 2001 pak jmění Ferony a.s. převzal její majoritní akcionář, který pokračoval v její podnikatelské činnosti. V roce 2004 se stala vlastníkem společnosti společnost STEEL INVESTMENTS GROUP, a.s., která k rozhodnému dni 1. 1. 2005 na základě sloučení s Feronom, a.s. zanikla a ovládající osobou Ferony, a.s. se stala společnost IRG Steel Limited, Londýn, která vlastnila zanikající společnost STEEL INVESTMENTS GROUP, a.s. Společnost IRG Steel Limited je od roku 2017 vlastněná společností IRG Asset Management, Ltd., Nicosia.

Základním **předmětem podnikání** společnosti je skladový velkoobchod, zaměřený na nákup, skladování, úpravu a prodej hutních výrobků, hutních druhovýrobků,

# IV

## ZÁKLADNÍ CHARAKTERISTIKA SPOLEČNOSTI

neželezných kovů a navazujícího železářského sortimentu. Obchodní činnost Ferony je orientována především na tuzemský trh. Okruh zákazníků tvoří tisíce především středních a menších průmyslových, stavebních, zemědělských a obchodních firem a živností, pro které není efektivní nakupovat přímo od výrobců. Feronu je schopna ve svých prodejních jednotkách – velkoobchodních skladech i maloobchodních prodejnách – obsluhovat nejširší spektrum zákazníků, od velkých průmyslových firem až po drobnou klientelu.

Akciová společnost Feronu, a.s. je **organizačně členěna** na devět územně definovaných poboček, Steel servis centra na příčné i podélné dělení za studena a za tepla válcovaných ocelových svitků a výrobu svařovaných trubek a profilů a ústředí společnosti.

Zákazníci mohou se svými dotazy či objednávkami kontaktovat kterékoliv z uvedených míst.



PRŮMĚRNÝ STAV ZAMĚŠTNANCŮ  
KE KONCI ROKU 2019 BYL 887 PRACOVNÍKŮ

887



Představenstvo, dozorčí rada a ředitelé společnosti jsou uvedeni podle stavu, platného k 31. 12. 2019.

## PŘEDSTAVENSTVO

### Ing. František Kopřiva

předseda představenstva, absolvent Vysoké školy ekonomické, narozen v r. 1951, člen statutárního orgánu od roku 2010

### Ing. Miroslav Vaníček

místopředseda představenstva, narozen v r. 1961, absolvent Vysoké školy ekonomické, člen statutárního orgánu od roku 2005

### Ing. Milan Rada

narozen v r. 1963, absolvent Vysoké školy ekonomické, člen statutárního orgánu od roku 2005

### Ing. Jan Moravec, Ph.D.

narozen v r. 1974, absolvent ČVÚT, člen statutárního orgánu od roku 2012

### Mgr. Tomáš Balko

narozen v r. 1976, absolvent FF na univerzitě, člen statutárního orgánu od roku 2013

**PŘEDSTAVENSTVO, DOZORČÍ RADA  
A ŘEDITELÉ SPOLEČNOSTI**

## DOZORČÍ RADA

### Robert Bohuslav Kay

předseda dozorčí rady, narozen v r. 1949, vznik členství v dozorčí radě v roce 2005

### Ing. Jiří Hypš

místopředseda dozorčí rady, narozen v r. 1943, absolvent Vysoké školy zemědělské – provozně ekonomické fakulty, vznik členství v dozorčí radě v roce 2005

### Ing. Zdeněk Baumruk

člen dozorčí rady, narozen v r. 1967, zaměstnancem společnosti od roku 1990, vznik členství v dozorčí radě v roce 2019

## ŘEDITELÉ SPOLEČNOSTI

### Ing. František Kopřiva

generální ředitel, narozen v r. 1951, absolvent Vysoké školy ekonomické, zaměstnanec společnosti od roku 2012

### Ing. Pavel Horák

ředitel logistiky, narozen v roce 1962, absolvent ČVUT, zaměstnanec společnosti od roku 1986

### Ing. Miroslav Vaníček

finanční ředitel, narozen v r. 1961, absolvent Vysoké školy ekonomické, zaměstnanec společnosti od r. 1985

### Mgr. Tomáš Balko

obchodní ředitel, narozen v r. 1976, absolvent FF na univerzitě, zaměstnancem společnosti od roku 2013, ve Feroně Slovakia od roku 2005

### Ing. Tomáš Krejčí

ředitel nákupu, narozen v r. 1968, absolvent Vysoké školy ekonomické, zaměstnanec společnosti od roku 2007

### Doc. Ing. Ivo Juříčka, CSc.


ředitel SSC, narozen v roce 1963, absolvent fakulty metalurgie a materiálového inženýrství VŠ báňské, zaměstnanec společnosti od roku 2003

### Ing. Jan Moravec, Ph.D.

ředitel korporátního auditu, narozen v r. 1974, absolvent ČVUT, zaměstnanec společnosti od roku 2011

### Ing. Milan Rada

ředitel lidských zdrojů a informatiky, narozen v r. 1963, absolvent Vysoké školy ekonomické, zaměstnanec společnosti od roku 1992



Společnost navazuje plně na činnost svého právního předchůdce, který byl jako akciová společnost založen v roce 1992.

Ukazatel		2017	2018	2019
Hmotný prodej	(tis. tun)	727	700	674
Tržby za prodej zboží	(mil. Kč)	12 770	13 146	11 987
Hospodářský výsledek	(mil. Kč)	291	210	112
Zásoby	(mil. Kč)	2 627	3 180	2 285
Krátkodobé pohledávky	(mil. Kč)	1 787	1 740	1 412
Krátkodobé závazky bez finančních	(mil. Kč)	1 463	1 763	997
Bankovní úvěry	(mil. Kč)	1 667	1 793	1 500
Počet zaměstnanců	(osob)	947	928	887

# V

**ZÁKLADNÍ UKAZATELE  
ZA POSLEDNÍ TŘI ROKY**

# VII

## OBCHODNÍ ČINNOST

FERONA PATŘÍ K NEJVĚTŠÍM FIRMÁM V OBORU SKLADOVÉHO OBCHODU S HUTNÍMI VÝROBKÝ, DRUHOVÝROBKÝ, NEŽELEZNÝMI KOVY A NAVAZUJÍCÍM ŽELEZÁŘSKÝM SORTIMENTEM V ČESKÉ REPUBLICE. JEJÍ TRŽNÍ PODÍL SE LIŠÍ PODLE JEDNOTLIVÝCH VÝROBKŮ, ALE V PRŮMĚRU SE DLOUHODOBĚ POHYBUJE KOLEM 15 AŽ 20 % DODÁVEK PRO TUZEMSKOU SPOTŘEBU.

Společnost prodala svým zákazníkům 673 868 po tun zboží, což je pokles o 25 743 tun oproti roku 2018 a ve srovnání s rokem 2017 to představuje o 52 938 tun méně.


**Tržby za prodej zboží** dosáhly 11 987 464 tis. Kč, což představuje pokles o 1 158 081 tis. Kč, oproti roku 2018. Ve srovnání s rokem 2017 jsou tržby nižší o 782 138 tis. Kč. Změny v hodnotách jsou především způsobeny poklesem cen prodávaného zboží oproti předchozím růstovým obdobím a částečně i změnami ve struktuře prodávaných komodit (zvýšený prodej betonářských ocelí).

Rok 2019 byl poznamenán významnou korekcí vysokých cenových hladin hutních výrobků z předchozích let. Situaci ve větší míře ovlivnil i dlouhodobý převis nabídky těchto výrobků nad poptávkou v období začínajícího poklesu růstového trendu domácího a především



německého hospodářství. Tyto skutečnosti působily nejen hmotný prodej, viz výše, ale především možnost dosahování srovnatelných hladin obchodní marže v jednotlivých komoditách jako v předchozích letech. Ve výsledku to znamenalo pokles obchodní marže v řádech stamiliónů českých korun. Vyvážené skladové zásoby, využití dělicích servisních center, podpora služeb, přísná kreditní politika sice nenaplnily plánované cíle, ale při použití rezervy na pokrytí cenového rizika zásob pomohly udržet kladné hospodaření společnosti.

### STRUKTURA TRŽEB PODLE JEDNOTLIVÝCH VÝROBKOVÝCH SKUPIN BYLA V ROCE 2019 NÁSLEDUJÍCÍ:



Ukazatel	Dlouhé výrobky	Ploché výrobky	Trubky	Ušlechtilá ocel	Hutní druhovýrobky	Neželezné kovy	Maloprodejny
%	37	37	9	5	6	5	1



Společnost nakupuje stabilně prodávané zboží jak od tuzemských výrobců, z nichž nejvýznamnějšími dodavateli jsou ArcelorMittal (Liberty) Ostrava, Moravia Steel, Valsabbia, ESAB tak v zahraničí, především na Slovensku (U.S. Steel Košice, Železářny Podbrezová), ale i v Polsku (Mittal Poland, Celsa), v Německu (Ekostahl, Stahlwerk, Salzgitter atd.) i v jiných zemích (Duferco, Buntmetall, Marcegaglia, Beltrame, Pittini atd.). Spektrum dodavatelů je přizpůsobováno konkrétním podmínkám na trhu. Na změně těchto podmínek se významnou měrou podílí přizpůsobování obchodní politiky zájmům skupiny Feron.

## INVESTIČNÍ ČINNOST V OBLASTI Hmotného a NEHmotného MAJETKU BYLA V ROCE 2019 ZAMĚŘENA NA OBNOVOVACÍ I ROZVOJOVÉ INVESTICE.

Byl pořízen **dlouhodobý hmotný a nehmotný** majetek v hodnotě 95 486 tis. Kč. Z toho 6 862 tis. Kč činily investice do dělicích zařízení, 13 902 tis. Kč do strojů a zařízení (především jeřábová a manipulační technika). Na obnovu dopravních prostředků připadlo 45 744 tis. Kč. Investice do staveb představovaly 9 705 tis. Kč. Za nákup nehmotného majetku bylo vydáno 7 945 tis. Kč. Poskytnuté zálohy na pořízení majetku činily 7 568 tis. Kč.

# VIII


## INVESTIČNÍ ČINNOST



**O1**

## ARCHITEKTURA

Vinařství Lahofer, Znojmo  
S-A-S STAVBY spol. s r.o.



**O2**

## INTERIÉR

Studený plech dělená SSC,  
výrobky firmy Alfa3 Luže



**O3**

## ZDRAVOTNICTVÍ

Virtuoso, dodávky plochých  
výrobků do firmy Linet s.r.o.,  
projekt Praha

# IV

## VÝZNAMNÉ PROJEKTY

**PRŮMĚRNÝ STAV ZAMĚSTNANCŮ KE KONCI ROKU 2019 BYL 887 PRACOVNÍKŮ, COŽ JE O 41 OSOB MĚNĚ NEŽ V ROCE 2018 A O 60 OSOB MĚNĚ NEŽ V ROCE 2017. SPOLEČNOST V ROCE 2019 DÁLE ZEFEKTIVŇovala VŠECHNY SVÉ ČINNOSTI.**

Průměrná hrubá měsíční mzda v roce 2019 (bez manažerů) dosáhla 33 455 Kč, což je o 1 664 Kč více než v roce 2017 a o 4 168 Kč více než v roce 2017.

Mzdové náklady činily v roce 2018 částku 433 754 tis. Kč, což znamená jejich snížení o 24 119 tis. Kč proti roku 2018 a oproti roku 2017 pokles o 9 883 tis. Kč. Náklady na zákonné sociální zabezpečení a zdravotní pojištění dosáhly celkem 134 741 tis. Kč a sociální náklady v rámci rozpočtu sociálních výdajů představovaly 9 840 tis. Kč a proti roku 2018 poklesly 462 tis. Kč.



# X

## SPOLUPRACOVNÍCI

OBCHODNÍ MARŽE V ROCE 2019 ČINILA 875 354 TIS. KČ, COŽ JE O 341 103 TIS. KČ MĚNĚ NEŽ V ROCE 2018 A O 461 915 TIS. KČ MĚNĚ NEŽ V ROCE 2017. TRŽBY ZA SLUŽBY, KTERÉ JSOU REPREZENTOVÁNY DOPRAVNÝM, DĚLENÍM A ÚPRAVAMI MATERIÁLU JAKO JE NAPŘÍKLAD VYPALOVÁNÍ TLUSTÝCH PLECHŮ PODLE POŽADAVKŮ ZÁKAZNÍKŮ A SLUŽBAMI POSKYTOVANÝMI DCEŘINÝM SPOLEČNOSTEM DOSÁHLY VÝŠE 200 067 TIS. KČ A POKLESLY OPROTI ROKU 2018 O 26 760 TIS. KČ, A OPROTI ROKU 2017 O 6 478 TIS. KČ.

Náklady na spotřebovaný materiál a energie představovaly 2 609 355 tis. Kč, z toho spotřeba materiálu na výrobu ve Steel Servis Centrech dosáhla 2 503 591 tis. Kč, což představuje 96 %. Na nakupovaných službách se podílí v největší míře náklady na smluvní přepravné (42 %), opravy a udržování (13 %), ostraha (6,5 %), profesní služby (7,4 %), likvidace odpadu (4,1 %), reklama a propagace (4,0 %) a poradenství (3,3 %). Společnost přizpůsobovala čerpání nákladů výkonové spotřeby bez spotřeby materiálu na výrobu dosahovaným výnosům, a tím došlo k jejímu snížení proti minulému roku o 50 941 tis. Kč, největší podíl na snížení mají přepravné, rozhodnutí o realizaci oprav majetku a spotřeba obalového materiálu.

# XI

## KOMENTÁŘ K VÝKAZU ZISKU A ZTRÁTY

Přidaná hodnota v roce 2019 činila 803 167 tis. Kč a zaznamenala oproti roku 2018 pokles o částku 334 621 tis. Kč a ve srovnání s rokem 2017 o 409 816 tis. Kč. Celkové osobní náklady dosáhly 578 335 tis. Kč, což je o 5 % méně než v roce 2018. Odpisy dlouhodobého nehmotného a hmotného majetku ve výši 181 693 tis. Kč meziročně zůstaly na srovnatelné úrovni.

**Provozní výsledek hospodaření** skončil ziskem 124 011 tis. Kč, což je proti předcházejícímu roku pokles o 196 955 tis. Kč, a oproti roku 2017 klesl o 189 278 tis. Kč. Celkový dopad opravných položek do provozního výsledku bylo zúčtování ve výši 128 418 tis. Kč, kdy více než polovinu této částky tvořilo zúčtování opravných položek k zásobám z důvodů cenových propadů na trhu s hutními výrobky.

Úrokové náklady z provozních úvěrů a factoringu, které dosáhly výše 60 808 tis. Kč, meziročně vzrostly o 17 718 tis. Kč a zůstávají nejvyšší nákladovou položkou v oblasti běžného finančního výsledku hospodaření. Výnosové úroky jsou tvořeny především z úrokových příjmů ve skupině. V průběhu roku 2019 byla vyplacena dividenda dceřinou společností Pragmet ve výši 14 000 tis. Kč. Finanční náklady, jako bankovní poplatky a kurzové ztráty, představovaly 63 509 tis. Kč, ostatní finanční výnosy jsou z největší části tvořeny kurzovými zisky 38 646 tis. Kč. Saldo kurzových rozdílů působí nákladově a představuje částku 6 153 tis. Kč především v důsledku přepočtu rozvážných položek.

V účetním období společnost nezaúčtovala žádnou operaci ovlivňující **mimořádný výsledek hospodaření a zisk před zdaněním** dosáhl hodnoty 60 461 tis. Kč, díky úsporám osobních nákladů a výkonové spotřeby i při vysokém poklesu tvorby obchodní marže.

**Výsledkem hospodaření za účetní období** je zisk 111 681 tis. Kč, jehož výše je významně pozitivně ovlivněna propočtem odložené daně a přijatou dividendou.

**VÝSLEDKEM  
HOSPODAŘENÍ  
ZA ÚČETNÍ  
OBDOBÍ JE ZISK  
111 681 TIS. Kč**

**CELKOVÁ AKTIVA SPOLEČNOSTI K 31. PROSINCI 2019 V POROVNÁNÍ S MINULÝM OBDOBÍM KLESLA A DOSÁHLA ÚČETNÍ HODNOTY 6 988 863 TIS. KČ. TATO SKUTEČNOST BYLA ZPŮSOBENA PŘEDEVŠÍM SNÍŽENÍM HODNOTY ZÁSOB A KRÁTKODOBÝCH POHLEDÁVEK V DŮSLEDKU POKLESU CEN PRODÁVANÉHO ZBOŽÍ.**

**Stálá aktiva**, představující 39,2 % z hodnoty aktiv dosáhla hodnoty 2 741 923 tis. Kč. Jejich struktura byla následující (hodnota v tis. Kč a % podíl ze stálých aktiv):

Ukazatel	tis. Kč	%
Dlouhodobý nehmotný majetek	9 315	0,3
Dlouhodobý hmotný majetek	1 867 884	68,1
Dlouhodobý finanční majetek	864 724	31,6

**Z dlouhodobého hmotného majetku** tvoří největší část stavby v hodnotě 851 424 tis. Kč (45,6 % z celkové hodnoty dlouhodobého hmotného majetku), movité věci v hodnotě 513 423 tis. Kč (27,5 % z celku) a pozemky v hodnotě 489 254 tis. Kč (26,2 % z celku).

**Hodnota dlouhodobého finančního majetku** 864 724 tis. Kč v sobě zrcadlí vlastněné podíly Ferony, a.s. na vlastních kapitálech dceřiných společností.

# XIII

## KOMENTÁŘ K ROZVAZE



U zahraničních finančních investic byly vlastní kapitály k datu účetní závěrky přepočteny podle aktuálního kurzu ČNB české koruny k jednotlivým měnám k 31. 12. 2019. Zvýšení hodnoty dlouhodobého finančního majetku oproti minulému období je ovlivněno především nákupem akcií společnosti Pragmet, a.s., čímž se Feron stala jediným akcionářem této společnosti.

**Oběžná aktiva** tvoří 60,6 % z celkových aktiv a od počátku roku došlo k jejich snížení o 1 055 520 tis. Kč na hodnotu 4 232 643 tis. Kč, a to především poklesem zásob, krátkodobých pohledávek z obchodních vztahů, díky strmému pádu cen prodávaného zboží.

Z celkových zásob tvoří rozhodující položku **zásoby obchodního zboží**, které oproti počátečnímu stavu roku klesly o 560 412 tis. Kč a dosáhly hodnoty 1 771 812 tis. Kč. Okamžitá doba obratu zásob zboží, počítaná z hodnoty prodaného zboží v ceně pořízení, dosáhla na konci roku 58 dnů, což představuje pokles o 13 dnů proti předcházejícímu roku. Pokles zásob materiálu o 280 116 tis. Kč proti počátku období je způsobem pádem cen a obavami z jejich nestabilní úrovně.

Společnost má **dlouhodobé pohledávky** z titulu záloh především za jistiny při pronájmech a na aktivace mobilních telefonů.

Z krátkodobých pohledávek tvoří největší část **pohledávky z obchodních vztahů** a v porovnání s minulým rokem významně poklesly na netto hodnotu 1 101 188 tis. Kč. Veškeré pohledávky nad 60 dnů po lhůtě splatnosti jsou ošetřeny vytvořením opravných položek. Na ostatní pohledávky jsou vytvářeny opravné položky podle zhodnocení jejich rizika k datu účetní závěrky. Okamžitá doba obratu krátkodobých pohledávek z obchodního styku dosáhla na konci roku 33 dnů, což znamená její meziroční pokles o 5 dnů. Položka dohadné účty aktivní představuje především poskytnuté bonusy za nákup zboží, které nebyly k datu účetní závěrky vyfakturovány.

**Krátkodobý finanční majetek** na konci roku činil 532 492 tis. Kč, což představuje zvýšení o 164 826 tis. Kč proti počátku roku.

**Časové rozlišení** dosáhlo hodnoty 14 297 tis. Kč, což je 0,20 % z celkových aktiv.

**Základní kapitál** má hodnotu 3 000 000 tis. Kč a je rozdělen na 300 akcií na jméno v zaknihované podobě, každá o jmenovité hodnotě 10 000 tis. Kč. Společnost v roce 2019 nenabyla vlastní akcie.

**Vlastní kapitál** společnosti dosáhl k 31. prosinci 2019 hodnoty 4 389 022 tis. Kč a pokrývá 62,8 % celkové účetní hodnoty pasív. Přehled změn je popsán v příloze účetní závěrky.

**KRÁTKODOBÝ  
FINANČNÍ MAJETEK  
NA KONCI ROKU  
ČINIL 532 492 TIS. KČ,  
COŽ PŘEDSTAVUJE  
ZVÝŠENÍ  
O 164 826 TIS. KČ  
PROTI POČÁTKU  
ROKU**

**VLASTNÍ KAPITÁL  
SPOLEČNOSTI DOSÁHL  
K 31. PROSINCI  
2019 HODNOTY  
4 389 022 TIS. KČ  
A POKRÝVÁ 62,8 %  
CELKOVÉ ÚČETNÍ  
HODNOTY PASÍV**

**Cizí zdroje** představovaly ke konci roku 2019 hodnotu 2 590 630 tis. Kč a měly následující strukturu:

Ukazatel	tis. Kč	%
Dlouhodobé závazky	93 968	3,6
Krátkodobé závazky	995 590	38,4
Bankovní úvěry a výpomoci	1 501 072	58,0

**Z dlouhodobých závazků** největší hodnotu představuje odložený daňový závazek ve výši 53 968 tis. Kč, jehož meziroční změna je způsobena jinou strukturou položek zahrnutých do výpočtu a závazek z titulu koupě akcií.

Mezi krátkodobými závazky zaujímají rozhodující místo **závazky z obchodních vztahů**, které činily ke konci roku 808 950 tis. Kč a kromě zadržovaných faktur z důvodů reklamací a závazků připravených k započtení byly do lhůty splatnosti. Meziročně klesly o 531 066 tis. Kč v důsledku poklesu cen nakupovaného zboží a pokračující cenové nestability na trhu s hutními výrobky společnost omezila nákup na své sklady. Z důvodů celopodnikové dovolené do saldokont nebylo možné zachytit všechny došlé faktury, a tudíž shodně jako minulosti došlo k průčtování těchto transakcí na dohadné účty pasívní. Společnost se ani v roce 2019 nezpožďovala s placením svých závazků.

**Bankovní úvěry** bez factoringu činily na konci roku 1 500 000 tis. Kč. Společnost čerpala k datu účetní závěrky provozní úvěr na financování oběžných aktiv. Meziroční pokles je způsoben poklesem hodnoty oběžných aktiv i pasív. Závazky z regresního faktoringu činily 1 072 tis. Kč.

**Časové rozlišení** mělo ke konci roku hodnotu 9 211 tis. Kč, když největší hodnotu představovalo časové rozlišení přepravného, úroků a poplatků z bankovních úvěrů.

Z VÝSLEDKŮ ROČNÍ ÚČETNÍ ZÁVĚRKY VYPLÝVÁ, ŽE FINANČNÍ SITUACE SPOLEČNOSTI JE STABILIZOVANÁ. OBJEM KRÁTKODOBÝCH POHLEDÁVEK KE KONCI ROKU 2019 PŘEVYŠUJE VÝŠÍ KRÁTKODOBÝCH ZÁVAZKŮ (VYJMA FINANČNÍCH) A SPOLEČNOST NEBYLA V PLATEBNÍ NESCHOPNOSTI.

Celková zadluženost společnosti je udržována na přijatelné úrovni a společnost nezaznamenala žádné problémy se splácením jakýchkoliv svých závazků. Společnost si i v roce 2019 udržela důvěru bankovních a pojišťovacích domů. Podíl cizích zdrojů a ostatních pasiv na krytí celkového majetku společnosti k 31. 12. 2019 představoval pouze 37,2%.

Poměr bankovních úvěrů a výpomocí k tržbám za zboží a služby na konci roku 2019 poklesl na hodnotu 12,3%.

# XIII

## FINANČNÍ SITUACE SPOLEČNOSTI

Ferona, a.s. je mateřským podnikem ve skupině, do které k 31. prosinci 2019 patřily tyto ovládané osoby a účetní jednotky pod podstatným vlivem a jimi ovládané osoby:

### FERONA SLOVAKIA, A.S.

Sídlo	Bytčická 12, Žilina, Slovensko
IČ	36401137
Další provozovny	Nitra, Košice
Činnost	velkoobchod hutními výrobky
Vlastní kapitál	18 169 tis. EUR
Výsledek hospodaření roku 2019 – zisk	263 tis. EUR
Podíl Ferony, a.s., na základním kapitálu	100 %
Účetní hodnota podílu Ferony, a.s. (netto)	461 678 tis. Kč

# XIV

ZAČLENĚNÍ SPOLEČNOSTI  
DO KONSOLIDAČNÍHO CELKU



## FERONA POLSKA, S.A.

Sídlo	Mikolowska 31, Myslowice, Polsko
IČ	240569429
Další provozovny	Wroclaw, Kielce
Činnost	velkoobchod hutními výrobky
Vlastní kapitál	15 812 tis. PLN
Výsledek hospodaření roku 2019 – ztráta	198 tis. PLN
Podíl Ferony, a.s., na základním kapitálu	100 %
Účetní hodnota podílu Ferony, a.s. (netto)	94 396 tis. Kč



### FTP PLASTICS, S.R.O.

Sídlo	ul. ČSA 730, Velká Bystřice
IČ	25354418
Další provozovny	FTP Slovakia, s.r.o., Bratislava, Slovensko*)
Činnost	obchod technickými plasty včetně montáže a instalace
Vlastní kapitál	112 446 tis. Kč
Výsledek hospodaření roku 2019 – zisk	6 011 tis. Kč
Podíl Ferony, a.s., na základním kapitálu	100 %
Účetní hodnota podílu Ferony, a.s. (netto)	112 446 tis. Kč

### \*) FTP SLOVAKIA, S.R.O., BRATISLAVA

Sídlo	Púchovská 14, Bratislava, Slovensko
IČ	35861134
Další provozovny	žádné
Činnost	obchod technickými plasty
Vlastní kapitál	114 tis. EUR
Výsledek hospodaření roku 2019 – ztráta	32 tis. EUR
Podíl FTP PLASTICS, s.r.o. na základním kapitálu	100 %
Účetní hodnota podílu FTP PLASTICS, s.r.o.	3 374 tis. Kč



## PRAGMET, A.S.

Sídlo	Havlíčková 1043/11, Praha 1
IČ	25789449
Další provozovny	Benátky nad Jizerou
Činnost	dělení plochých výrobků pro automotive
Vlastní kapitál	196 204 tis. Kč
Výsledek hospodaření roku 2019 – zisk	26 235 tis. Kč
Podíl Ferony, a.s., na základním kapitálu	100 %
Účetní hodnota podílu Ferony, a.s. (netto)	196 204 tis. Kč

Podniky ve skupině dosáhly za rok 2019 tržeb za prodej zboží 15 701 975 tis. Kč, což je o 5 % méně než v minulém roce. Přidaná hodnota ale dosáhla výše 1 092 935 tis. Kč a oproti přecházejícímu roku se snížila o 26,7 %. Konsolidovaný provozní výsledek hospodaření k 31. 12. 2019 představuje zisk 180 796 tis. Kč.

**Konsolidovaným výsledkem hospodaření** (bez menšinových podílů výsledku hospodaření a včetně podílu na výsledku hospodaření podniků v ekvivalenci) byl zisk ve výši 119 800 tis. Kč.

Hodnota **aktiv** konsolidačního celku na konci roku 2019 činila 8 821 459 tis. Kč a hodnota **vlastního kapitálu** dosáhla 4 401 508 tis. Kč.



VÝSLEDKY  
KONSOLIDAČNÍHO CELKU



## UDÁLOSTI PO ROZVAHOVÉM DNI: PO DATU ÚČETNÍ ZÁVĚRKY NEDOŠLO K ŽÁDNÝM VÝZNAMNÝM UDÁLOSTEM, KTERÉ BY MĚLY VLIV NA OBSAH ÚČETNÍ ZÁVĚRKY.

Na konci roku 2019 se poprvé objevily zprávy z Číny týkající se COVID-19 (koronavirus). V prvních měsících roku 2020 se virus rozšířil do celého světa a negativně ovlivnil mnoho zemí. I když v době zveřejnění této účetní závěrky se situace neustále mění, zdá se, že negativní vliv této pandemie na světový obchod, na firmy i na jednotlivce může být vážnější, než se původně očekávalo. Směnný kurz CZK/EUR oslabil, hodnota akcií na trzích klesla a ceny komodit zaznamenávají významné fluktuace. Protože se situace neustále vyvíjí, vedení společnosti není v současné době schopno spolehlivě kvantifikovat potenciální dopady těchto událostí na činnost společnosti. Jakýkoli negativní vliv, respektive ztráty, zahrne společnost do účetnictví a účetní závěrky v roce 2020. Vedení společnosti bude pokračovat v monitorování potenciálního dopadu a podnikne veškeré možné kroky ke zmírnění jakýchkoliv negativních účinků na společnost a její zaměstnance.

# XVI

UDÁLOSTI, KTERÉ NASTALY  
PO ROZVAHOVÉM DNI, ZÁKLADNÍ CÍLE,  
DALŠÍ ÚDAJE A VÝHLED 2019

Vedení společnosti na základě vyhodnocení všech aktuálně dostupných informací zvažilo potenciální dopady COVID-19 na své aktivity a podnikání a dospělo k závěru, že neexistuje významná (materiální) nejistota týkající se nepřetržitého trvání podniku. Vzhledem k tomu byla účetní závěrka k 31. 12. 2019 zpracována za předpokladu, že společnost bude nadále schopna pokračovat ve své činnosti.

**Základní cíle společnosti** jsou definovány v politice kvality, kterou má společnost dlouhodobě nastavenou a každým rokem ověřuje její dodržování prostřednictvím autorizované společnosti.

V politice kvality podle normy ČSN EN ISO 9001 : 2016 jsou definovány následující cíle:

- Navyšovat podíl na cílových trzích s hutním materiálem
- Optimalizovat nabízený sortiment a zkvalitňovat služby.
- Zvýšit efektivnost obchodní činnosti.
- Přizpůsobovat spektrum dodavatelů podmínkám konkrétního trhu.
- Rozvíjet vnitřní potenciál firmy.

Výše uvedené cíle jsou konkretizovány do konkrétních okruhů opatření:

- Maximální využití kapacit dělení ve vlastních servisních centrech
- Efektivní řízení zásob s cílem minimalizace cenového rizika
- Podnikový model řízení projektů
- Zefektivňování a zkvalitňování přepravy zboží zákazníkům
- Tlak na efektivitu a zdokonalování všech podnikových procesů
- Přenášení zkušeností do všech podniků skupiny Feron
- Pokračování v procesu navyšování podílu hmotného prodeje v Polsku

**Další informace:** Společnost v roce 2019 nevydala žádné prostředky na výzkum a vývoj, nevykazuje podstatné aktivity v oblasti ochrany životního prostředí a nemá organizační složku v zahraničí.

**Finanční plán na rok 2020** ve Feroně, a.s., předpokládá dosažení tržeb za prodej zboží ve výši 13 204 mil. Kč a zisk před zdaněním je plánován ve výši 79 mil. Kč.

**Plán investic na rok 2020** je stanoven na 283 mil. Kč. Investice budou mít převážně rozvojový charakter v podobě dostavby areálu v Ostravě a výměny dělicí linky na za tepla válcované svitky a zbytek bude věnován nezbytné obnově převážně jeřábové a dopravní techniky.

**FINANČNÍ PLÁN  
NA ROK 2020 VE  
FERONĚ, A.S.,  
PŘEDPOKLÁDÁ  
DOSAŽENÍ TRŽEB ZA  
PRODEJ ZBOŽÍ VE  
VÝŠI 13 204 MIL. KČ**



Tel.: +420 241 046 111  
www.bdo.cz

BDO Audit s. r. o.  
V Parku 2316/12  
Praha 4 - Chodov  
148 00

## Zpráva nezávislého auditora

Jednému akcionáři společnosti Ferona, a.s.

### Výrok auditora

Provedli jsme audit přiložené konsolidované účetní závěrky společnosti Ferona, a.s., se sídlem Havlíčkova čp. 1043/11, Praha 1, identifikační číslo 264 40 181, (dále také společnost) a jejích dceřiných společností (dále také skupina) sestavené na základě českých účetních předpisů, která se skládá z konsolidované rozvahy k 31. 12. 2019, konsolidovaného výkazu zisku a ztráty, konsolidovaného přehledu o změnách vlastního kapitálu a konsolidovaného přehledu o peněžních tocích za období od 1. 1. 2019 do 31. 12. 2019 a přílohy této konsolidované účetní závěrky, která obsahuje popis použitých podstatných účetních metod a další vysvětlující informace. Údaje o skupině jsou uvedeny v bodě 2. přílohy této konsolidované účetní závěrky.

Podle našeho názoru konsolidovaná účetní závěrka podává věrný a poctivý obraz aktiv a pasiv skupiny k 31. 12. 2019 a nákladů a výnosů a výsledku jejího hospodaření a peněžních toků za období od 1. 1. 2019 do 31. 12. 2019 v souladu s českými účetními předpisy.

### Základ pro výrok

Audit jsme provedli v souladu se zákonem o auditorech a standardy Komory auditorů České republiky pro audit, kterými jsou mezinárodní standardy pro audit (ISA), případně doplňné a upravené souvisejícími aplikačními doložkami. Naše odpovědnost stanovená těmito předpisy je podrobněji popsána v oddílu Odpovědnost auditora za audit konsolidované účetní závěrky. V souladu se zákonem o auditorech a Etickým kodexem přijatým Komorou auditorů České republiky jsme na skupině nezávislí a splníme i další etické povinnosti vyplývající z uvedených předpisů. Domníváme se, že důkazní informace, které jsme shromáždili, poskytují dostatečný a vhodný základ pro vyjádření našeho výroku.

### Zdůraznění skutečností

Upozorňujeme na odstavce 7. Předpoklad nepřetržitého trvání společnosti přílohy v konsolidované účetní závěrce, ve kterém je uvedeno, že vedení společnosti Ferona, a.s. zvažuje potenciální dopady COVID-19 na své aktivity a podnikání a na základě vyhodnocení všech aktuálně dostupných informací dospělo k závěru, že neexistuje významná (materiální) nejistota týkající se nepřetržitého trvání skupiny. Náš výrok není v souvislosti s touto záležitostí modifikován.


### Ostatní informace uvedené v konsolidované výroční zprávě

Ostatními informacemi jsou v souladu s § 2 písm. b) zákona o auditorech informace uvedené v konsolidované výroční zprávě mimo konsolidovanou účetní závěrku a naši zprávu auditora. Za ostatní informace odpovídá představenstvo společnosti Ferona, a.s.

BDO Audit s. r. o., česká společnost s ručním odpovídáním (IČ: 41 31 43 81, registrováno v Registeru obchodního soudu Praha, oddíl a vložka C: 7279), evropské číslo identifikace: 27 083 98 0000 BDO International Limited (společnost s ručním odpovídáním ve výšce Británie) a její sesterské společnosti ve všech členských státech Evropské unie a v ostatních členských státech BDO.

# WVI

## ZPRÁVA NEZÁVISLÉHO AUDITORA O OVĚŘENÍ KONSOLIDOVANÉ ÚČETNÍ ZÁVĚRKY SPOLEČNOSTI



Tel.: +420 241 046 111  
www.bdo.cz

BDO Audit s. r. o.  
V Parku 2316/12  
Praha 4 - Chodov  
148 00

Náš výrok ke konsolidované účetní závěrce se k ostatním informacím nevztahuje. Přesto je však součástí našich povinností souvisejících s auditem konsolidované účetní závěrky seznámení se s ostatními informacemi a posouzení, zda ostatní informace nejsou ve významném nesouladu s konsolidovanou účetní závěrkou či s našimi znalostmi o skupině získanými během provádění auditu nebo zda se jinak tyto informace nejeví jako významně nesprávné. Také posuzujeme, zda ostatní informace byly ve všech významných ohledech vypracovány v souladu s příslušnými právními předpisy. Tímto posouzením se rozumí, zda ostatní informace splňují požadavky právních předpisů na formální náležitosti a postup vypracování ostatních informací v kontextu významnosti, tj. zda případné nedodržení uvedených požadavků by bylo způsobitelné ovlivnit úsudek činný na základě ostatních informací.

Na základě provedených postupů, do míry, jíž dokážeme posoudit, uvádíme, že

- ostatní informace, které popisují skutečnosti, jež jsou též předmětem zobrazení v konsolidované účetní závěrce, jsou ve všech významných ohledech v souladu s konsolidovanou účetní závěrkou a
- ostatní informace byly vypracovány v souladu s právními předpisy.

Dále jsme povinni uvést, zda na základě poznatků a povědomí o skupině, k nimž jsme dospěli při provádění auditu, ostatní informace neobsahují významné věcné nesprávnosti. V rámci uvedených postupů jsme v obdržných ostatních informacích žádné významné věcné nesprávnosti nezjistili.

**Odpovědnost představenstva a dozorčí rady společnosti Feronia, a.s. za konsolidovanou účetní závěrku**

Představenstvo společnosti Feronia, a.s. odpovídá za sestavení konsolidované účetní závěrky podávající věrný a poctivý obraz v souladu s českými účetními předpisy, a za takový vnitřní kontrolní systém, který považuje za nezbytný pro sestavení konsolidované účetní závěrky tak, aby neobsahovala významné nesprávnosti způsobené podvodem nebo chybou.


Při sestavování konsolidované účetní závěrky je představenstvo společnosti Feronia, a.s. povinné posoudit, zda je skupina schopna nepřetržitě trvat, a pokud je to relevantní, popsat v příloze konsolidované účetní závěrky záležitosti týkající se jejího nepřetržitého trvání a použití předpokladu nepřetržitého trvání při sestavení konsolidované účetní závěrky, s výjimkou případů, kdy představenstvo plánuje zrušení skupiny nebo ukončení její činnosti, resp. kdy nemá jinou reálnou možnost, než tak učinit.

Za dohled nad procesem účetního výkaznictví ve skupině odpovídá dozorčí rada společnosti Feronia, a.s.

**Odpovědnost auditora za audit konsolidované účetní závěrky**

Naším cílem je získat přiměřenou jistotu, že konsolidovaná účetní závěrka jako celek neobsahuje významnou nesprávnost způsobenou podvodem nebo chybou a vydat zprávu

BDO Audit s. r. o. je česká společnost s ručením omezeným (IČ 45 31 43 81, registrovaná u Rejstříkového soudu Praha, oddíl a vložka C: 2729, evidenční číslo Komory auditorských ČS 018) je členem BDO International Limited společnosti s ručením omezeným ve Velké Británii a je součástí mezinárodní sítě nezávislých členských firm BDO.



Tel.: +420 241 046 111  
www.bdo.cz


BDO Audit s. r. o.  
V Parku 2316/12  
Praha 4 - Chodov  
148 00

auditora obsahující náš výrok. Přiměřená míra jistoty je velká míra jistoty, nicméně není zárukou, že audit provedený v souladu s výše uvedenými předpisy ve všech případech v konsolidované účetní závěrce odhalí případnou existující významnou nesprávnost. Nesprávnosti mohou vznikat v důsledku podvodů nebo chyb a považují se za významné, pokud lze reálně předpokládat, že by jednotlivě nebo v souhrnu mohly ovlivnit ekonomická rozhodnutí, která uživatelé konsolidované účetní závěrky na jejím základě přijmou.

Při provádění auditu v souladu s výše uvedenými předpisy je naší povinností uplatňovat během celého auditu odborný úsudek a zachovávat profesní skepticismus. Dále je naší povinností:

- Identifikovat a vyhodnotit rizika významné nesprávnosti konsolidované účetní závěrky způsobené podvodem nebo chybou, navrhnout a provést auditorské postupy reagující na tato rizika a získat dostatečné a vhodné důkazní informace, abychom na jejich základě mohli vyjádřit výrok. Riziko, že neodhalíme významnou nesprávnost, k níž došlo v důsledku podvodu, je větší než riziko neodhalení významné nesprávnosti způsobené chybou, protože součástí podvodu mohou být tajné dohody (koluze), falšování, úmyslná opomenutí, nepravdivá prohlášení nebo obcházení vnitřních kontrol.
- Seznámit se s vnitřním kontrolním systémem skupiny relevantním pro audit v takovém rozsahu, abychom mohli navrhnout auditorské postupy vhodné s ohledem na dané okolnosti, nikoli abychom mohli vyjádřit názor na účinnost jejího vnitřního kontrolního systému.
- Posoudit vhodnost použitých účetních pravidel, přiměřenost provedených účetních odhadů a informace, které v této souvislosti představenstvo společnosti Feronia, a.s. uvedlo v příloze konsolidované účetní závěrky.
- Posoudit vhodnost použití předpokladu nepřetržitého trvání při sestavení konsolidované účetní závěrky představenstvem a to, zda s ohledem na shromážděné důkazní informace existuje významná nejistota vyplývající z událostí nebo podmínek, které mohou významně zpochybnit schopnost skupiny nepřetržitě trvat. Jestliže dojdeme k závěru, že taková významná nejistota existuje, je naší povinností upozornit v naší zprávě na informace uvedené v této souvislosti v příloze konsolidované účetní závěrky, a pokud tyto informace nejsou dostatečné, vyjádřit modifikovaný výrok. Naše závěry týkající se schopnosti skupiny nepřetržitě trvat vycházejí z důkazních informací, které jsme získali do data naší zprávy. Nicméně budoucí události nebo podmínky mohou vést k tomu, že skupina ztratí schopnost nepřetržitě trvat.
- Vyhodnotit celkovou prezentaci, členění a obsah konsolidované účetní závěrky, včetně přílohy, a dále to, zda konsolidovaná účetní závěrka zobrazuje podkladové transakce a události způsobem, který vede k věrnému zobrazení.
- Získat dostatečné a vhodné důkazní informace o finančních údajích účetních jednotek zahrnutých do skupiny a o její podnikatelské činnosti, aby bylo možné vyjádřit výrok ke konsolidované účetní závěrce. Zodpovídáme za řízení auditu skupiny, dohled nad ním a za jeho provedení. Výrok auditora ke konsolidované účetní závěrce je naší výhradní odpovědností.

BDO Audit s. r. o. je česká společnost s ručením omezeným (IČ 45 31 43 81, registrovaná u Rejstříkového soudu Praha, oddíl a vložka C: 2729, evidenční číslo Komory auditorských ČS 018) je členem BDO International Limited společnosti s ručením omezeným ve Velké Británii a je součástí mezinárodní sítě nezávislých členských firm BDO.



Tel.: +420 241 046 111  
www.bdo.cz

BDO Audit s. r. o.  
V Parku 2316/12  
Praha 4 - Chodov  
148 00

Naši povinnosti je informovat představenstvo a dozorčí radu společnosti Feronia, a.s. mimo jiné o plánovaném rozsahu a načasování auditu a o významných zjištěních, která jsme v jeho průběhu učinili, včetně zjištěných významných nedostatků ve vnitřním kontrolním systému.

V Praze, dne 27. dubna 2020

Auditorská společnost: Statutární auditor:

*BDO Audit s. r. o.*  
BDO Audit s. r. o.  
evidenční číslo D18

*Miloš Krejčí*  
Ing. Miloš Krejčí  
evidenční číslo Z266

BDO Audit s. r. o. je česká společnost s ručením omezeným (IČ 45 31 43 81, registrovaná u Rejstříkového soudu Praha, oddíl a vložka C: 2729, evidenční číslo Komory auditorských ČS 018) je členem BDO International Limited společnosti s ručením omezeným ve Velké Británii a je součástí mezinárodní sítě nezávislých členských firm BDO.

# XVIII

VÝKAZY

## KONSOLIDOVANÁ ROZVAHA – AKTIVA

(v tisících Kč)

	Běžné účetní období k 31. 12. 2019	Běžné účetní období k 31. 12. 2018	Předmin. účetní období k 31. 12. 2017
<b>AKTIVA CELKEM</b>	<b>8 821 459</b>	<b>10 187 196</b>	<b>9 543 636</b>
<b>B. Stálá aktiva</b>	<b>2 790 448</b>	<b>2 863 511</b>	<b>2 959 654</b>
B.I. Dlouhodobý nehmotný majetek	11 688	10 272	8 333
B.II. Dlouhodobý hmotný majetek	2 764 418	2 853 239	2 951 321
B.IV. Konsolidační rozdíl – aktivní „+“, záporný „-“	14 342	0	0
<b>C. Oběžná aktiva</b>	<b>6 005 874</b>	<b>7 302 018</b>	<b>6 557 009</b>
C.I. Zásoby	3 224 205	4 381 848	3 775 942
C.II. Pohledávky	2 070 847	2 453 728	2 385 114
C.IV. Finanční majetek	710 822	466 442	395 953
<b>D. Časové rozlišení</b>	<b>25 137</b>	<b>21 667</b>	<b>26 973</b>

## KONSOLIDOVANÁ ROZVAHA – PASIVA

(v tisících Kč)

	Běžné účetní období k 31. 12. 2019	Min. účetní období k 31. 12. 2018	Předmin. účetní období k 31. 12. 2017
<b>PASIVA CELKEM</b>	<b>8 821 459</b>	<b>10 187 196</b>	<b>9 543 636</b>
<b>A. Vlastní kapitál</b>	<b>4 401 508</b>	<b>4 388 124</b>	<b>4 287 980</b>
A.I. Základní kapitál	3 000 000	3 000 000	3 000 000
A.II. Ážio a kapitálové fondy	122 370	258 294	312 265
A.III. Fondy ze zisku	311 988	298 893	278 858
A.IV. Výsledek hospodaření minulých let	847 350	573 053	429 248
<b>A.V. Výsledek hospodaření běžného účet. období bez menšinových podílů</b>	<b>119 800</b>	<b>257 884</b>	<b>267 609</b>
1. Výsledek hosp. běžného účet. období (+/-)	119 800	257 884	267 609
<b>B. + C. Cizí zdroje</b>	<b>4 410 496</b>	<b>5 728 929</b>	<b>5 191 990</b>
B. Rezervy	15 290	27 206	19 315
C.I. Dlouhodobé závazky	1 012 030	1 015 059	115 072
C.II. Krátkodobé závazky	3 383 176	4 686 664	5 057 603
<b>D. Časové rozlišení pasiv</b>	<b>9 455</b>	<b>13 152</b>	<b>11 741</b>
<b>E. Menšinový vlastní kapitál</b>	<b>0</b>	<b>56 991</b>	<b>51 925</b>
E.I. Menšinový základní kapitál	0	900	900
E.III. Menšinové ziskové fondy včetně nerozděleného zisku minulých let	0	48 024	39 788
E.IV. Menšinový výsledek hospodaření běžného účetního období	0	8 067	11 237

## KONSOLIDOVANÝ VÝKAZ ZISKU A ZTRÁTY

(v tisících Kč)

	Skutečnost v účetním období		
	Běžné účetní období k 31. 12. 2019	Min. účetní období k 31. 12. 2018	Předmin. účetní období k 31. 12. 2017
I. Tržby z prodeje výrobků a služeb	1 608 331	2 755 464	2 237 024
II. Tržby za prodej zboží	15 701 975	16 526 857	15 767 560
A. Výkonová spotřeba	19 614 893	20 719 526	19 440 514
<b>B. Změna stavu zásob vlastní činnosti</b>	<b>42 273</b>	<b>-1 526</b>	<b>-51 225</b>
<b>C Aktivace</b>	<b>-3 439 795</b>	<b>-2 926 862</b>	<b>-2 993 926</b>
D. Osobní náklady	752 784	790 660	763 108
E. Úpravy hodnot v provozní oblasti	102 916	207 295	319 889
Odpis konsolidačního rozdílu	7 172	0	-3 321
<b>III. Ostatní provozní výnosy</b>	<b>2 088 912</b>	<b>2 561 505</b>	<b>2 516 626</b>
<b>F. Ostatní provozní náklady</b>	<b>2 138 179</b>	<b>2 631 640</b>	<b>2 586 502</b>
<b>* Konsolid. provozní výsledek hospodaření</b>	<b>180 796</b>	<b>423 093</b>	<b>453 027</b>
VI. Výnosové úroky a podobné výnosy	357	341	1 142
J. Nákladové úroky a podobné náklady	79 019	60 577	43 148
VII. Ostatní finanční výnosy	46 606	57 470	74 891
K. Ostatní finanční náklady	75 197	91 016	115 845
<b>* Finanční konsolidovaný výsledek hospodaření</b>	<b>-107 253</b>	<b>-93 782</b>	<b>-82 960</b>
<b>** Konsolidovaný výsledek hospodaření před zdaněním</b>	<b>73 543</b>	<b>329 311</b>	<b>370 067</b>
L. Daň z příjmů	-46 257	63 360	91 220
<b>** Konsolidovaný výsledek hospodaření po zdanění</b>	<b>119 800</b>	<b>265 951</b>	<b>278 847</b>
<b>*** Konsolid. výsledek hospodaření za účetní období bez podílu ekvivalence</b>	<b>119 800</b>	<b>265 951</b>	<b>278 847</b>
z toho – Výsledek hospodaření za běžné účetní období bez menšinových podílů	119 800	257 884	267 609
– Menšinový výsledek hospodaření běžného účetního období	0	8 067	11 237
<b>**** Konsolidovaný výsledek hospodaření za účetní období</b>	<b>119 800</b>	<b>257 884</b>	<b>267 609</b>



## ROZVAHA V PLNÉM ROZSAHU KE DNI 31. 12. 2019 – AKTIVA

(v tisících Kč)

Označ. a	AKTIVA b	řád. c	Běžné účetní období			Minulé úč. období
			Brutto 1	Korekce 2	Netto 3	Netto 4
	<b>AKTIVA CELKEM</b>	<b>1</b>	<b>10 912 164</b>	<b>-3 923 301</b>	<b>6 988 863</b>	<b>8 103 544</b>
<b>B.</b>	<b>Stálá aktiva</b>	<b>3</b>	<b>5 888 497</b>	<b>-3 146 574</b>	<b>2 741 923</b>	<b>2 803 791</b>
<b>B.I.</b>	<b>Dlouhodobý nehmotný majetek</b>	<b>4</b>	<b>99 765</b>	<b>-90 450</b>	<b>9 315</b>	<b>8 806</b>
B.I.2.	Ocenitelná práva	6	95 211	-90 450	4 761	2 577
B.I.2.1.	Software	7	95 211	-90 450	4 761	2 577
B.I.5.	Poskytnuté zálohy na dlouhodobý nehmotný majetek a nedokončený dlouhodobý nehmotný majetek	11	4 554	0	4 554	6 229
B.I.5.2.	Nedokončený dlouhodobý nehmotný majetek	13	4 554	0	4 554	6 229
<b>B.II.</b>	<b>Dlouhodobý hmotný majetek</b>	<b>14</b>	<b>4 924 008</b>	<b>-3 056 124</b>	<b>1 867 884</b>	<b>1 957 920</b>
B.II.1.	Pozemky a stavby	15	3 039 762	-1 699 084	1 340 678	1 416 127
B.II.1.1.	Pozemky	16	489 254		489 254	491 771
B.II.1.2.	Stavby	17	2 550 508	-1 699 084	851 424	924 356
B.II.2.	Hmotné movité věci a jejich soubory	18	1 870 463	-1 357 040	513 423	527 656
B.II.4.	Ostatní dlouhodobý hmotný majetek	20	314	0	314	314
B.II.4.3.	Jiný dlouhodobý hmotný majetek	23	314	0	314	314
B.II.5.	Poskytnuté zálohy na dlouhodobý hmotný majetek a nedokončený dlouhodobý hmotný majetek	24	13 469	0	13 469	13 823
B.II.5.1.	Poskytnuté zálohy na dlouhodobý hmotný majetek	25	7 568	0	7 568	8 906
B.II.5.2.	Nedokončený dlouhodobý hmotný majetek	26	5 901		5 901	4 917
<b>B.III.</b>	<b>Dlouhodobý finanční majetek</b>	<b>27</b>	<b>864 724</b>	<b>0</b>	<b>864 724</b>	<b>837 065</b>
B.III.1.	Podíly – ovládaná nebo ovládající osoba	28	864 724	0	864 724	837 065

▼ POKRAČOVÁNÍ TABULKY NA NÁSLEDUJÍCÍ STRANĚ

## ROZVAHA V PLNÉM ROZSAHU KE DNI 31. 12. 2019 – AKTIVA

(v tisících Kč)

Označ. a	AKTIVA b	řád. c	Běžné účetní období			Minulé úč. období
			Brutto 1	Korekce 2	Netto 3	Netto 4
<b>C.</b>	<b>Oběžná aktiva</b>	37	<b>5 009 370</b>	<b>-776 727</b>	<b>4 232 643</b>	<b>5 288 163</b>
<b>C.I.</b>	<b>Zásoby</b>	38	<b>2 551 039</b>	<b>-266 023</b>	<b>2 285 016</b>	<b>3 180 424</b>
C.I.1.	Materiál	39	443 393	0	443 393	723 509
C.I.2.	Nedokončená výroba a polotovary	40	4 548	0	4 548	4 341
C.I.3.	Výrobky a zboží	41	2 037 248	-265 436	1 771 812	2 332 224
C.I.3.2.	Zboží	43	2 037 248	-265 436	1 771 812	2 332 224
C.I.5.	Poskytnuté zálohy na zásoby	45	65 850	-587	65 263	120 350
<b>C.II.</b>	<b>Pohledávky</b>	46	<b>1 925 839</b>	<b>-510 704</b>	<b>1 415 135</b>	<b>1 740 073</b>
C.II.1.	Dlouhodobé pohledávky	47	3 317	0	3 317	3 280
C.II.1.5.	Pohledávky ostatní	52	3 317	0	3 317	3 280
C.II.1.5.2.	Dlouhodobé poskytnuté zálohy	54	3 317	0	3 317	3 280
C.II.2.	Krátkodobé pohledávky	57	1 922 522	-510 704	1 411 818	1 736 793
C.II.2.1.	Pohledávky z obchodních vztahů	58	1 611 892	-510 704	1 101 188	1 386 451
C.II.2.2.	Pohledávky – ovládaná nebo ovládající osoba	59	167 160	0	167 160	167 440
C.II.2.4.	Pohledávky – ostatní	61	143 470	0	143 470	182 902
C.II.2.4.3.	Stát – daňové pohledávky	64	16 594	0	16 594	10 894
C.II.2.4.4.	Krátkodobé poskytnuté zálohy	65	4 559	0	4 559	5 437
C.II.2.4.5.	Dohadné účty aktivní	66	121 209	0	121 209	165 192
C.II.2.4.6.	Jiné pohledávky	67	1 108	0	1 108	1 379
<b>C.IV.</b>	<b>Peněžní prostředky</b>	71	<b>532 492</b>	<b>0</b>	<b>532 492</b>	<b>367 666</b>
C.IV.1.	Peněžní prostředky v pokladně	72	1 887	0	1 887	1 830
C.IV.2.	Peněžní prostředky na účtech	73	530 605	0	530 605	365 836
<b>D.</b>	<b>Časové rozlišení aktiv</b>	74	<b>14 297</b>	<b>0</b>	<b>14 297</b>	<b>11 590</b>
D.1.	Náklady příštích období	75	13 593	0	13 593	11 398
D.3.	Příjmy příštích období	77	704	0	704	192

## ROZVAHA V PLNÉM ROZSAHU KE DNI 31. 12. 2019 – PASIVA

(v tisících Kč)

Označ. a	PASIVA b	řád. c	Stav v běžném účet. období 5	Stav v minulém účet. období 6
	<b>PASIVA CELKEM</b>	78	<b>6 988 863</b>	<b>8 103 544</b>
<b>A.</b>	<b>Vlastní kapitál</b>	79	<b>4 389 022</b>	<b>4 429 683</b>
<b>A.I.</b>	<b>Základní kapitál</b>	80	<b>3 000 000</b>	<b>3 000 000</b>
A.I.1.	Základní kapitál	81	3 000 000	3 000 000
<b>A.II.</b>	<b>Ážio a kapitálové fondy</b>	84	<b>169 336</b>	<b>221 678</b>
A.II.2.	Kapitálové fondy	86	169 336	221 678
A.II.2.1.	Ostatní kapitálové fondy	87	230 542	230 542
A.II.2.2.	Oceňovací rozdíly z přecenění majetku a závazků (+/-)	88	-61 206	-8 864
<b>A.III.</b>	<b>Fondy ze zisku</b>	92	<b>282 489</b>	<b>271 992</b>
A.III.1.	Ostatní rezervní fondy	93	282 489	271 992
<b>A.IV.</b>	<b>Výsledek hospodaření minulých let (+/-)</b>	95	<b>825 516</b>	<b>936 013</b>
A.IV.1.	Nerozdělený zisk minulých let nebo neuhrazená ztráta minulých let (+/-)	96	825 516	936 013
<b>A.V.</b>	<b>Výsledek hospodaření běžného účetního období (+/-)</b>	<b>98</b>	<b>111 681</b>	<b>0</b>
<b>B. + C.</b>	<b>Cizí zdroje</b>	100	<b>2 590 630</b>	<b>3 661 017</b>

▼ POKRAČOVÁNÍ TABULKY NA NÁSLEDUJÍCÍ STRANĚ

## ROZVAHA V PLNÉM ROZSAHU KE DNI 31. 12. 2019 – PASIVA

(v tisících Kč)

Označ. a	PASIVA b	řád. c	Stav v běžném účet. období 5	Stav v minulém účet. období 6
<b>C.</b>	<b>Závazky</b>	106	<b>2 590 630</b>	<b>3 661 017</b>
<b>C.I.</b>	<b>Dlouhodobé závazky</b>	107	<b>93 968</b>	<b>105 077</b>
C.I.3.	Dlouhodobé přijaté zálohy	112	0	108
C.I.8.	Odložený daňový závazek	117	53 968	104 969
C.I.9.	Závazky ostatní	118	40 000	0
C.I.9.3.	Jiné závazky	121	40 000	0
<b>C.II.</b>	<b>Krátkodobé závazky</b>	<b>122</b>	<b>2 496 662</b>	<b>3 555 940</b>
C.II.2.	Závazky k úvěrovým institucím	126	1 500 000	1 793 262
C.II.3.	Krátkodobé přijaté zálohy	127	856	1 761
C.II.4.	Závazky z obchodních vztahů	128	<b>808 950</b>	<b>1 340 016</b>
C.II.8.	Závazky ostatní	132	186 856	420 901
C.II.8.2.	Krátkodobé finanční výpomoci	134	1 072	13 120
C.II.8.3.	Závazky k zaměstnancům	135	24 169	25 791
C.II.8.4.	Závazky za sociálního zabezpečení zdravotního pojištění	136	12 437	13 364
C.II.8.5.	Stát – daňové závazky a dotace	137	38 842	41 101
C.II.8.6.	Dohadné účty pasivní	138	87 828	324 944
C.II.8.7.	Jiné závazky	139	22 508	2 581
<b>D.</b>	<b>Časové rozlišení pasiv</b>	140	<b>9 211</b>	<b>12 844</b>
D.1.	Výdaje příštích období	141	9 112	11 770
D.2.	Výnosy příštích období	142	99	1 074

## VÝKAZ ZISKU A ZTRÁTY V PLNÉM ROZSAHU KE DNI 31. 12. 2019

(v tisících Kč)

Označ. a	TEXT b	řád. c	Skutečnost v účetním období	
			Sledovaném 1	Minulém 2
I.	Tržby z prodeje výrobků a služeb	1	200 067	226 827
II.	Tržby za prodej zboží	2	11 987 464	13 145 545
A.	Výkonová spotřeba	3	13 970 072	15 161 395
A.1.	Náklady vynaložené na prodané zboží	4	11 112 110	11 929 088
A.2.	Spotřeba materiálu a energie	5	2 609 355	2 949 827
A.3.	Služby	6	248 607	282 480
B.	Změna stavu zásob vlastní činnosti (+/-)	7	-2 211	0
C.	Aktivace (-)	8	-2 583 497	-2 926 811
D.	Osobní náklady	9	578 335	607 108
D.1.	Mzdové náklady	10	433 754	457 873
D.2.	Náklady na sociální zabezpečení, zdravotní pojištění a ostatní náklady	11	144 581	149 235
D.2.1.	Náklady na sociální zabezpečení a zdravotní pojištění	12	134 741	138 933
D.2.2.	Ostatní náklady	13	9 840	10 302
E.	Úpravy hodnot v provozní oblasti	14	53 275	191 143
E.1.	Úpravy hodnot dlouhodobého nehmotného a hmotného majetku	15	181 693	181 621
E.1.1.	Úpravy hodnot dlouhodobého nehmotného a hmotného majetku – trvalé	16	181 693	181 621
E.2.	Úpravy hodnot zásob	18	-69 907	15 044
E.3.	Úpravy hodnot pohledávek	19	-58 511	-5 522
III.	Ostatní provozní výnosy	20	1 680 554	2 060 273
III.1.	Tržby z prodaného dlouhodobého majetku	21	8 406	9 427
III.2.	Tržby z prodaného materiálu	22	19 983	21 308
III.3.	Jiné provozní výnosy	23	1 652 165	2 029 538

▼ POKRAČOVÁNÍ TABULKY NA NÁSLEDUJÍCÍ STRANĚ

## VÝKAZ ZISKU A ZTRÁTY V PLNÉM ROZSAHU KE DNI 31. 12. 2019

(v tisících Kč)

Označ. a	TEXT b	řád. c	Skutečnost v účetním období	
			Sledovaném 1	Minulém 2
F.	Ostatní provozní náklady	24	1 728 100	2 078 844
F.1.	Zůstatková cena prodaného dlouhodobého majetku	25	3 104	2 123
F.2.	Prodaný materiál	26	13 883	22 040
F.3.	Daně a poplatky	27	15 816	15 941
F.5.	Jiné provozní náklady	29	1 695 297	2 038 740
<b>*</b>	<b>Provozní výsledek hospodaření (+/-)</b>	<b>30</b>	<b>124 011</b>	<b>320 966</b>
IV.	Výnosy z dlouhodobého finančního majetku – podíly	31	14 000	7 000
IV.1.	Výnosy z podílů – ovládaná nebo ovládající osoba	32	14 000	7 000
VI.	Výnosové úroky a podobné výnosy	39	5 698	4 858
VI.1.	Výnosové úroky a podobné výnosy – ovládaná nebo ovládající osoba	40	5 698	4 858
J.	Nákladové úroky a podobné náklady	43	60 808	43 090
J.2.	Ostatní nákladové úroky a podobné náklady	45	60 808	43 090
VII.	Ostatní finanční výnosy	46	41 069	50 595
K.	Ostatní finanční náklady	47	63 509	77 928
<b>*</b>	<b>Finanční výsledek hospodaření (+/-)</b>	<b>48</b>	<b>-63 550</b>	<b>-58 565</b>
<b>**</b>	<b>Výsledek hospodaření před zdaněním (+/-)</b>	<b>49</b>	<b>60 461</b>	<b>262 401</b>
L.	Daň z příjmů	50	-51 220	52 467
L.1.	Daň z příjmů splatná	51	-219	52 336
L.2.	Daň z příjmů odložená (+/-)	52	-51 001	131
<b>**</b>	<b>Výsledek hospodaření po zdanění (+/-)</b>	<b>53</b>	<b>111 681</b>	<b>209 934</b>
<b>***</b>	<b>Výsledek hospodaření za účetní období (+/-)</b>	<b>55</b>	<b>111 681</b>	<b>209 934</b>
<b>*</b>	<b>Čistý obrat za účetní období</b>	<b>56</b>	<b>13 928 852</b>	<b>15 495 098</b>

 *Feronia*