



Výroční zpráva  
Annual Report





# Výroční zpráva

představenstva o podnikatelské činnosti  
a stavu majetku společnosti za rok 2004

# Annual Report

from the Board of Directors on Business Operations  
and State of the Company's Assets in 2004

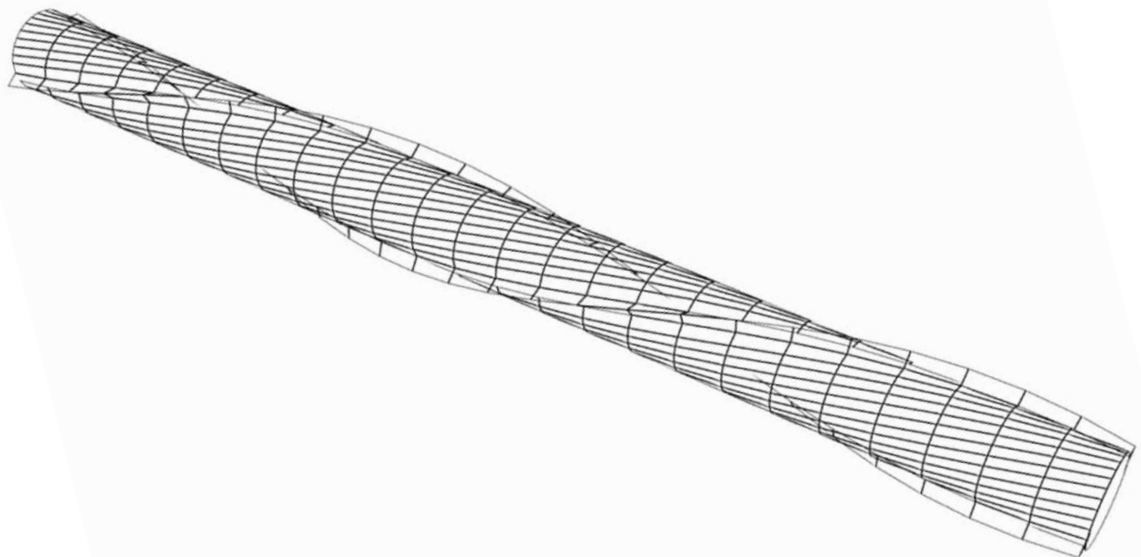


1.	Identifikace společnosti .....	4
	Identification of the company	
2.	Základní charakteristika společnosti .....	6
	Characteristics of the company	
3.	Představenstvo, dozorčí rada a ředitelé společnosti .....	8
	Board of Directors, Supervisory Board, and Directors	
4.	Základní ukazatele za poslední tři roky .....	14
	Key Indicators for the last three years	
5.	Obchodní činnost .....	16
	Trading	
6.	Investiční činnost .....	18
	Investment Activities	
7.	Spolupracovníci .....	18
	Employees	
8.	Komentář k výkazu zisku a ztráty .....	20
	Comments on the profit and loss account	
9.	Komentář k rozvaze .....	22
	Comments on the balance sheet	
10.	Finanční situace společnosti .....	24
	Financial Position of the company	
11.	Začlenění společnosti do konsolidačního celku .....	26
	Incorporation of the company in consolidated group	
12.	Výsledky konsolidačního celku .....	28
	Results of the Group	
13.	Události, které nastaly po rozvahovém dni a výhled na rok 2005 .....	28
	Events after the date of the balance sheet and outlook for 2005	
14.	Kde nás najdete .....	30
	Where you will find us	
15.	Dokumenty .....	32
	Documents	
	Zpráva auditora .....	34
	Auditor's Report	
	Rozvaha .....	36
	Balance Sheet	
	Výkaz zisku a ztráty .....	40
	Profit and Loss Account	
	Zpráva auditora .....	42
	Auditor's Report	
	Rozvaha (minimalní rozsah konsolidovaného výkazu) .....	44
	Balance Sheet (Minimum scope of consolidated statements)	
	Výkaz zisku a ztráty (minimalní rozsah konsolidovaného výkazu) .....	46
	Profit and Loss Account (Minimum scope of consolidated statements)	



# Identifikace společnosti

- Obchodní firma: **Ferona, a.s.**
- Identifikační číslo: **26 44 01 81**
- Sídlo: **Havlíčková čp. 1043/11, 111 82 Praha 1**
- Společnost je zapsána v obchodním rejstříku, vedeném u Městského soudu v Praze, oddíl B, vložka 7143.
- Datum vzniku: **21. 3. 2001**
- Společnost byla původně založena jako Reklus, a.s., a to skupinou ve shodě jednajících majoritních akcionářů tehdejší společnosti Ferona, a.s. (IČ 25 79 20 75). K rozhodnému dni 1. 4. 2001 převzala společnost jako hlavní akcionář podle § 220p obchodního zákoníku společnost Ferona, a.s. (IČ 25 79 20 75), a to na základě smlouvy o převzetí schválené valnými hromadami obou společností dne 27. 6. 2001. Zápis převzetí do obchodního rejstříku nabyl právní moci dne 29. 8. 2001.
- Základní kapitál: **3 994 200 000 Kč**



# Identification of the company

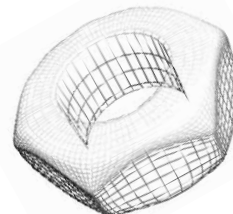


- Company name: **Ferona, a.s.**
- Identification number: **26 44 01 81**
- Registered office: **Havlíčkova 1043/11, 111 82 Prague 1**
- The company is entered in the Commercial Register maintained by the Municipal Court in Prague, Section B, Inset 7143.
- Date of establishment: **March 21, 2001**
- The company was originally established as Reklus, a.s. by a group of majority shareholders in the former company Ferona, a.s. (identification number 25 79 20 75) acting in concert. As of the decisive date April 1, 2001 the company took over as principal shareholder according to Article 220p of the Commercial Code the company Ferona, a.s. (identification number 25 79 20 75) on the basis of a takeover agreement approved by general meetings of both companies on June 27, 2001. The takeover was entered in the Commercial Register on August 29, 2001.
- Registered capital: **CZK 3 994 200 000**





# Základní charakteristika společnosti



Současná Feron a navazuje na činnost svých právních předchůdců, kteří se v dobovém kontextu historie tehdejšího Československa po roce 1945 pod různými názvy a v různých organizačních formách zabývali distribucí hutních výrobků. Navazuje tak na podnikatelskou tradici, která na území České republiky sahá až do roku 1829.

Jako akciová společnost vznikla Feron a v roce 1992 transformací stejnojmenného státního podniku. V procesu privatizace v průběhu let 1992 až 1994 přešlo její vlastnictví z rukou státu plně do soukromých rukou. V roce 2001 pak jmění Ferony převzal její majoritní akcionář, který pokračuje v její podnikatelské činnosti.

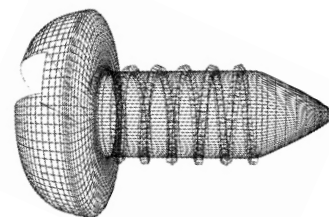
V září roku 2004 došlo k prodeji 90,12 % akcií vlastněných fyzickými osobami společnosti STEEL INVESTMENTS GROUP, a.s. a v prosinci roku 2004 tato společnost odkoupila i vlastní akcie Ferony ve výši 9,88 %, takže se stala majitelem všech akcií Ferony. Společnost STEEL INVESTMENTS GROUP, a.s. je vlastněna společností IRG Steel Limited.

Základním **předmětem podnikání** společnosti je skladový velkoobchod, zaměřený na nákup, skladování, úpravu a prodej hutních výrobků, hutních druhových výrobků, neželezných kovů a navazujícího železářského sortimentu. Obchodní činnost Ferony je orientována především na tuzemský trh. Okruh zákazníků tvoří tisíce především středních a menších průmyslových, stavebních, zemědělských a obchodních firem a živností, pro které není efektivní nakupovat přímo od výrobců. Feron a je schopna ve svých prodejních jednotkách - velkoobchodních skladech i maloobchodních prodejnách - obsluhovat nejširší spektrum zákazníků, od velkých průmyslových firem až po drobnou klientelu.

Akciová společnost Feron a se v roce 2004 **organizačně členila** na tři územně definované prodejní divize. Čtvrtou divizí je servis centrum na příčné i podélné dělení za studena válcovaných ocelových svitků. Všechny čtyři divize jsou do obchodního rejstříku zapsány jako odštěpné závody:

- **Divize I.** se sídlem v Praze má pobočky v Liberci a Hradci Králové a další provozovnu v Českém Brodě.
- **Divize II.** se sídlem v Chomutově má pobočky v Plzni a Českých Budějovicích (provozovna v Ostrově nad Ohří je pronajata).
- **Divize III.** se sídlem v Olomouci má pobočky v Brně a Ostravě a další provozovny v Jihlavě a Starém Městě u Uherského Hradiště.
- **Divize IV.** - Steel Servis Centrum se sídlem v Hradci Králové.

Zákazníci mohou se svými dotazy či objednávkami kontaktovat kterékoliv z uvedených míst.



# Characteristic of the company



Ferona continues the activities of its legal predecessors which distributed metallurgical products in Czechoslovakia after 1945 under different names and organizational forms, keeping alive a business tradition that goes back to 1829.

As a joint stock company Ferona was established in 1992 by transformation of the state enterprise of the same name. During privatization from 1992 to 1994 its ownership was transferred from the State to private hands. The assets of Ferona were taken over by the majority shareholder in 2001 to carry on its business activities.

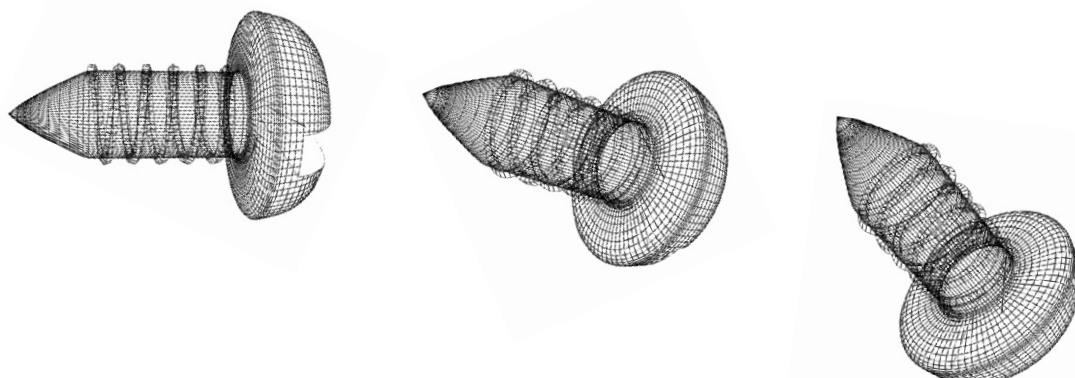
In September 2004 it sold 90.12 % of shares held by individuals to STEEL INVESTMENTS GROUP, a.s. and in December 2004 this company purchased equity shares of Ferona amounting to 9.88 %, so that it became the owner of all shares in Ferona. STEEL INVESTMENTS GROUP, a.s. is owned by IRG Steel Limited.

The company's **objects** consist in wholesale warehousing. They are to purchase, store, process and sell metallurgical products, secondary products, non-ferrous metals and related hardware products. Ferona's trading is oriented at the domestic market. Its customers are thousands of small and medium-sized industrial enterprises, building contractors, farmers and trading companies for whom it is not effective to purchase directly from manufacturers. Ferona is able to serve in its sales units, wholesale warehouses and retail shops the widest spectrum of customers, from large industrial firms to small businesses.

Ferona was **structured** in 2004 into three territorial sales divisions. The fourth division is a service centre for cross and longitudinal sectioning of cold rolled steel coils. The four divisions are entered in the Commercial Register as branches.

- **Division I** is based in Prague and has branches in Liberec and Hradec Králové and a further establishment in Český Brod.
- **Division II** is based in Chomutov and has branches in Plzeň and České Budějovice (an establishment at Ostrov nad Ohří is let out).
- **Division III** is based in Olomouc and has branches in Brno and Ostrava and further establishments in Jihlava and Staré Město near Uherské Hradiště.
- **Division IV - Steel Service Centre** is based in Hradec Králové.

Customers can address their enquiries or orders to any of these places.





# Představenstvo, dozorčí rada a ředitelé společnosti

Představenstvo, dozorčí rada a ředitelé společnosti jsou uvedeni podle stavu, platného k 31. 12. 2004.

## PŘEDSTAVENSTVO

- **Robert Kay**
  - předseda představenstva
  - narozen v r: 1949
  - člen statutárního orgánu od 17. 9. 2004
  
- **Ing. Jiří Hypš**
  - místopředseda představenstva
  - narozen v r: 1943
  - absolvent Vysoké školy zemědělské - provozně ekonomické fakulty
  - člen orgánů právních předchůdců společnosti od r: 1992
  
- **Ing. Slavomír Moravec**
  - místopředseda představenstva
  - narozen v r: 1947
  - absolvent Vysoké školy ekonomické
  - člen orgánů právních předchůdců společnosti od r: 1994
  
- **Ing. Karel Staněk**
  - místopředseda představenstva
  - narozen v r: 1936
  - absolvent Vysoké školy ekonomické
  - člen orgánů právních předchůdců společnosti od r: 1992
  
- **Ing. Robert Hájek**
  - narozen v r: 1950
  - absolvent Vysoké školy ekonomické
  - člen orgánů právních předchůdců společnosti od r: 1994
  
- **JUDr. Vladimír Jareš**
  - narozen v r: 1958
  - absolvent Právnické fakulty UK
  - člen orgánů právních předchůdců společnosti od r: 1994
  
- **Ing. Zdeněk Zátka**
  - narozen v r: 1949
  - absolvent Vysoké školy ekonomické
  - člen orgánů právních předchůdců společnosti od r: 1992







# Board of Directors, Supervisory Board, and Directors



Members of the Board of Directors and the Supervisory Board are listed according to the situation on December 31, 2004.

## BOARD OF DIRECTORS



- **Robert Kay**
  - Deputy Chairman of the Board of Directors
  - born 1949
  - member of statutory body since September 17, 2004
  
- **Ing. Jiří Hypš**
  - Deputy Chairman of the Board of Directors
  - born 1943
  - graduated from the Agricultural University, Department of Economics
  - member of bodies of the company's legal predecessors since 1992
  
- **Ing. Slavomír Moravec**
  - Deputy Chairman of the Board of Directors
  - born 1947
  - graduated from the Economics University
  - member of bodies of the company's legal predecessors since 1994
  
- **Ing. Karel Staněk**
  - Deputy Chairman of the Board of Directors
  - born 1936
  - graduated from the Economics University
  - member of bodies of the company's legal predecessors since 1992
  
- **Ing. Robert Hájek**
  - born 1950
  - graduated from the Economics University
  - member of bodies of the company's legal predecessors since 1994
  
- **JUDr. Vladimír Jareš**
  - born 1958
  - graduated from Department of Law, Charles University
  - member of bodies of the company's legal predecessors since 1994
  
- **Ing. Zdeněk Zátka**
  - born 1949
  - graduated from the Economics University
  - member of bodies of the company's legal predecessors since 1992







# Představenstvo, dozorčí rada a ředitelé společnosti

## DOZORČÍ RADA

- **JUDr. Ing. Václav Školout** - předseda dozorčí rady  
- narozen v r: 1953  
- vznik členství v dozorčí radě 17. 9. 2004
  
- **Ing. Jan Modr** - místopředseda dozorčí rady  
- narozen v r: 1950  
- absolvent Vysoké školy ekonomické  
- člen orgánů právních předchůdců společnosti od r: 1994
  
- **Ing. Jana Fabianková** - narozena v r: 1952  
- absolventka Vysoké školy ekonomické  
- zaměstnankyně společnosti od r: 1978  
- zvolena za zaměstnance společnosti
  
- **Zdeněk Holeček** - narozen v r: 1945  
- absolvent střední průmyslové školy strojnické  
- zaměstnanec společnosti od r: 1968 do roku 2003  
- zvolen za zaměstnance společnosti
  
- **Ing. Petr Vlach** - narozen v r: 1965  
- absolvent Vysokého učení technického  
- zaměstnanec společnosti od r: 1989  
- zvolen za zaměstnance společnosti
  
- **Gary Watts** - člen dozorčí rady  
- narozen v r: 1965  
- vznik členství v dozorčí radě 17. 9. 2004



# Board of Directors, Supervisory Board, and Directors



## SUPERVISORY BOARD



- **JUDr. Ing. Václav Školout** - Deputy Chairman of Supervisory Board  
- born 1953  
- member of Supervisory Board  
since September 17, 2004
  
- **Ing. Jan Modr** - Deputy Chairman of Supervisory Board  
- born 1950  
- graduated from the Economics University  
- member of bodies of the company's  
legal predecessors since 1994
  
- **Ing. Jana Fabianková** - born 1952  
- graduated from the Economics University  
- employed by the company since 1978  
- elected for the company's employees
  
- **Zdeněk Holeček** - born 1945  
- graduated from Engineering College  
- employed by the company from 1968 to 2003  
- elected for the company's employees
  
- **Ing. Petr Vlach** - born 1965  
- graduated from the Technical University  
- employed by company since 1989  
- elected for the company's employees
  
- **Gary Watts** - member of Supervisory Board  
- born 1965  
- member of Supervisory Board  
since September 17, 2004



# Představenstvo, dozorčí rada a ředitelé společnosti

## ŘEDITELÉ SPOLEČNOSTI

- **Ing. Jiří Hypš**
  - generální ředitel
  - narozen v r. 1943
  - absolvent Vysoké školy zemědělské – provozně ekonomické fakulty
  - zaměstnanec společnosti od r. 1982
  
- **Ing. Slavomír Moravec**
  - obchodní ředitel
  - narozen v r. 1947
  - absolvent Vysoké školy ekonomické
  - zaměstnanec společnosti od r. 1975
  
- **Ing. Karel Staněk**
  - finanční ředitel
  - narozen v r. 1936
  - absolvent Vysoké školy ekonomické
  - zaměstnanec společnosti od r. 1971
  
- **Ing. Zdeněk Zátka**
  - ředitel pro logistiku
  - narozen v r. 1949
  - absolvent Vysoké školy ekonomické
  - zaměstnanec společnosti od r. 1974
  
- **JUDr. Vladimír Jareš**
  - personální ředitel
  - narozen v r. 1958
  - absolvent Právnické fakulty UK
  - zaměstnanec společnosti od r. 1989
  
- **Ing. Robert Hájek**
  - ředitel pro informatiku
  - narozen v r. 1950
  - absolvent Vysoké školy ekonomické
  - zaměstnanec společnosti od r. 1968
  
- **Ing. Jan Modr**
  - ředitel pro strategii a kapitálové investice
  - narozen v r. 1950
  - absolvent Vysoké školy ekonomické
  - zaměstnanec společnosti od r. 1974
  
- **Jiří Plajner**
  - ředitel Divize I., odštěpného závodu se sídlem v Praze
  - narozen v r. 1961
  - absolvent gymnázia
  - zaměstnanec společnosti od roku 1992
  
- **Ing. Milan Rada**
  - ředitel Divize II., odštěpného závodu se sídlem v Chomutově
  - narozen v r. 1963
  - absolvent Vysoké školy ekonomické
  - zaměstnanec společnosti od roku 1992
  
- **Ing. Miroslav Horák**
  - ředitel Divize III., odštěpného závodu se sídlem v Olomouci
  - narozen v roce 1970
  - absolvent Vysoké školy ekonomické
  - zaměstnanec společnosti od roku 1996
  
- **Ing. Pavel Horák**
  - ředitel Divize IV. – Steel Servis Centrum, odštěpného závodu se sídlem v Hradci Králové
  - narozen v roce 1962
  - absolvent ČVUT
  - zaměstnanec společnosti od roku 1986

# Board of Directors, Supervisory Board, and Directors



## DIRECTORS


- **Ing. Jiří Hypš**
  - General Director
  - born 1943
  - graduated from the Agricultural University  
Department of Economics
  - employed by company since 1982
  
- **Ing. Slavomír Moravec**
  - Sales Director
  - born 1947
  - graduated from the Economics University
  - employed by company since 1975
  
- **Ing. Karel Staněk**
  - Finance Director
  - born 1936
  - graduated from the Economics University
  - employed by company since 1971
  
- **Ing. Zdeněk Zátka**
  - Director for Logistics
  - born 1949
  - graduated from the Economics University
  - employed by company since 1974
  
- **JUDr. Vladimír Jareš**
  - Personnel Director
  - born 1958
  - graduated from Department of Law, Charles University
  - employed by company since 1989
  
- **Ing. Robert Hájek**
  - Director for Informatics
  - born 1950
  - graduated from the Economics University
  - employed by company since 1968
  
- **Ing. Jan Modr**
  - Director for Strategy and Capital Investments
  - born 1950
  - graduated from the Economics University
  - employed by company since 1974
  
- **Jiří Plajner**
  - Director of Division I, branch based in Prague
  - born 1961
  - graduated from gymnasium
  - employed by company since 1992
  
- **Ing. Milan Rada**
  - Director of Division II, branch based in Chomutov
  - born 1963
  - graduated from the Economics University
  - employed by company since 1992
  
- **Ing. Miroslav Horák**
  - Director of Division III, branch based in Olomouc
  - born 1970
  - graduated from the Economics University
  - employed by company since 1996
  
- **Ing. Pavel Horák**
  - Director of Division IV - Steel Service Centre,  
branch based in Hradec Králové
  - born 1962
  - graduated from the Technical University
  - employed by company since 1986



## Základní ukazatele za poslední tři roky

Společnost sice formálně vznikla 21. března 2001, navazuje však plně na činnost svého právního předchůdce, který byl jako akciová společnost založen v roce 1992. U některých rozvahových položek došlo k metodické změně oproti roku 2002 a 2003.

		2002	2003	2004
Hmotný prodej	(tis. tun)	681	818	960
Tržby za prodej zboží	(mil. Kč)	10 415	12 061	19 315
Hospodářský výsledek	(mil. Kč)	100	152	989
Zásoby	(mil. Kč)	2 241	2 784	3 784
Krátkodobé pohledávky	(mil. Kč)	1 225	1 831	2 407
Krátkodobé závazky	(mil. Kč)	1 156	1 743	2 042
Bankovní úvěry	(mil. Kč)	1 759	2 280	2 785
Počet zaměstnanců	(osob)	1 538	1 469	1 471



# Key indicators for the last three years



Although the company was formally established on March 21, 2001, it continues the activities of its legal predecessor which was established as a joint stock company in 1992. Some balance sheet items changed in terms of methodology from 2002 and 2003.

		2002	2003	2004
Sales of products	(000's of tons)	681	818	960
Earnings from sales of goods	(CZK millions)	10 415	12 061	19 315
Economic result	(CZK millions)	100	152	989
Stocks	(CZK millions)	2 241	2 784	3 784
Short-term receivables	(CZK millions)	1 225	1 831	2 407
Short-term payables	(CZK millions)	1 156	1 743	2 042
Bank loans	(CZK millions)	1 759	2 280	2 785
Number of employees	(persons)	1 538	1 469	1 471





# Obchodní činnost

Ferona i v roce 2004 zůstala nejvýznamnější firmou v oboru skladového obchodu s hutními výrobky, druhovýrobky, neželeznými kovy a navazujícím železářským sortimentem v České republice. Její tržní podíl se liší podle jednotlivých výrobců, ale v průměru se pohybuje kolem 15 až 20 % dodávek pro tuzemskou spotřebu.

V roce 2004 společnost prodala 959 568 **tun zboží**, což představuje nárůst o 142 031 tun, čili o 17,4 % proti roku 2003. Je to více i ve srovnání s rokem 2002, a to o 278 987 tun, tedy o 41 %. Prodej ve hmotných jednotkách v loňském roce je nejvyšší za posledních 10 let.

V hodnotovém vyjádření dosáhla v uplynulém roce společnost 19 314 646 tis. Kč **tržeb za prodej zboží**, což představuje přírůstek 7 253 968 tis. Kč čili 60,15 % proti roku 2003. Oproti roku 2002 je hodnota tržeb vyšší o 8 899 826 tis. Kč, což je nárůst 85,45 %.

Vývoj cen, který byl před vstupem České republiky do EU a vzhledem k situaci na světových trzích s ocelí velice bouřlivý, akceleroval v I. a II. čtvrtletí zvýšenou poptávkou. Společnost dosahuje převážnou část svých tržeb na českém trhu a pouze asi 2 % realizuje exportem do zahraničí. Dosažený přírůstek prodeje v loňském roce je výsledkem nejen zvýšené poptávky, ale i úspěšné marketingové a cenové politiky vůči významným zákazníkům.

**Struktura tržeb** podle jednotlivých výrobních skupin byla v roce 2004 následující:

Dlouhé výrobky	32,1 %
Ploché výrobky	43,8 %
Trubky	12,6 %
Ušlechtilá ocel	3,6 %
Hutní druhovýrobky	3,0 %
Spojovací materiál	1,1 %
Neželezné kovy	3,8 %

Prodávané zboží nakupovala společnost jak od tuzemských výrobců, z nichž nejvýznamnějšími dodavateli jsou Ispat Nová huť, Moravia Steel, Vítkovice Steel a Jaki, tak v zahraničí, především na Slovensku (U.S.Steel Košice, Železářny Podbrezová), ale i v Polsku (Huta Katowice), v Německu (Ekostahl, Salzgitter atd.) i v jiných zemích (Arcelor Sections, Marcegaglia, atd.). Spektrum dodavatelů je daleko širší a dynamicky se mění podle konkrétních podmínek na trhu.







Ferona remained in the year 2004 the most important firm in warehousing and trading in metallurgical products, secondary products, non-ferrous metals and related hardware products in the Czech Republic. Its market share differs for different products but it averages between 15 and 20 % in domestic consumption.

In 2004 the company sold 959 568 **tons of goods**, an increase of 142 031 tons or 17.4 % up on 2003. This is 278 987 tons or 41 % more in comparison with 2002. Last year's sales were highest in the last 10 years.

Expressed in figures, last year the company generated CZK 19 314 646 000 **earnings from sales of goods**, which is an increase of CZK 7 253 968 000 or 60.15 % in comparison with 2003. Earnings are CZK 8 899 826 000 higher, an increase of 85.45 % in comparison with 2002.

Evolution of prices, which was very stormy before accession of the Czech Republic to the EU, and the situation in global steel markets boosted demand in the 1<sup>st</sup> and 2<sup>nd</sup> quarter. The company generates most of its earnings in the Czech market and exports only about 2 % abroad. Last year's sales figures resulted not only from increased demand but also from the company's successful marketing and pricing policy towards major customers.

**Structure of earnings** by product category was as follows in 2004:

Long products	32.1 %
Flat products	43.8 %
Tubes	12.6 %
High-grade steel	3.6 %
Secondary metallurgical products	3.0 %
Connecting materials	1.1 %
Non-ferrous metals	3.8 %

The goods were purchased by the company from Czech producers, of which the most important are Ispat Nová huť, Moravia Steel, Vítkovice Steel and Jaki, and abroad, in particular in Slovakia (U.S. Steel Košice, Železářny Podbrezová), Poland (Huta Katowice), Germany (Ekostahl, Salzgitter) and in other countries (Arcelor Sections, Marcegaglia). The spectrum of suppliers is much wider and changes dynamically in line with the market conditions.






## Investiční činnost

I v roce 2004 byla investiční činnost zaměřena především na investice, které přinesou lepší uspokojování potřeb zákazníka. Byl pořízen **dlouhodobý hmotný a nehmotný majetek** v hodnotě 209 417 tis. Kč. Z toho 83 529 tis. Kč představovaly stavby včetně pozemků, když významnější investiční akcí stavebního charakteru byla přestavba skladu, zadláždění vlečky, rekonstrukce pláště administrativní budovy v Olomouci. Za stroje a zařízení bylo vydáno celkem 74 531 tis. Kč, když nejvíce bylo vynaloženo na jeřábovou techniku, na dopravní prostředky připadalo 50 858 tis. Kč a na nákup software 2 403 tis. Kč.

V uplynulém roce byl odkoupen zanedbatelný menšinový podíl akcií ve Feroně Slovakia, a.s., čímž se společnost stala jejím 100 % vlastníkem.



## Spolupracovníci

Průměrný stav zaměstnanců v roce 2004 byl 1 471 pracovníků, což je o 2 osoby více než v roce 2003 a o 67 osob méně než v roce 2002.

Průměrná hrubá měsíční mzda v roce 2004 (bez manažerů) dosáhla 24 699 Kč, což je o 5 069 Kč více než v roce 2003.

Mzdové náklady dosáhly v roce 2004 celkem 599 868 tis. Kč, což znamená nárůst o 47,9 % proti roku 2003. Náklady na zákonné sociální zabezpečení a zdravotní pojištění činily 213 180 tis. Kč a sociální náklady v rámci rozpočtu sociálních výdajů představovaly 29 004 tis. Kč a zaznamenaly nárůst o 15,2 % proti roku 2003.



## Investment

In 2004 the company concentrated on investments that would better satisfy customers' needs. The company acquired **fixed tangible and intangible assets** worth CZK 209 417 000. Of this, CZK 83 529 000 represented constructions and land, major construction investments being the reconstruction of a warehouse, paving of a siding, reconstruction of the jacket of the office building in Olomouc. A total of CZK 74 531 000 was spent on machines and equipment. Most of this was spent on cranes, CZK 50 858 000 on vehicles and CZK 2 403 000 on purchases of software.

The company purchased last year a negligible minority share in Ferona Slovakia, a.s., by which the company became its 100 % owner.



## Employees

The average number of employees was 1 471 in 2004, two persons more than in 2003 and 67 fewer than in 2002.

The average gross monthly wage was CZK 24 699 in 2004 (excluding managers) which is CZK 5 069 more than in 2003.


Wage costs totalled in 2004 CZK 599 868 000, an increase of 47.9 % on 2003. Costs of compulsory social security and health insurance were CZK 213 180 000 and social costs amounted to CZK 29 004 000, 15.2 % more than in 2003.





# Komentář k výkazu zisku a ztráty

Obchodní marže, představující rozhodující součást všech výnosů společnosti, dosáhla v roce 2004 hodnoty 3 066 759 tis. Kč, což je o 1 503 138 tis. Kč (o 96,13 %) více než v roce 2003. Tento meziroční nárůst byl způsoben především prudkým cenovým vývojem v roce 2004, ale i přírůstkem hmotného prodeje. Rovněž tržby za služby, jako jsou dělení a úpravy materiálu podle požadavků zákazníků se vyvíjely příznivě a dosáhly 142 101 tis. Kč, i když podle výkazu poklesly o 21,89 % proti roku 2003, což je způsobeno změnou v prodeji výrobků Steel Servis Centra, jehož tržby za výrobky v roce 2003 činily 57 279 tis. Kč, takže reálně tržby z prodeje služeb v roce 2004 vzrostly o 14 % oproti roku 2003.



Výše nákladů za spotřebovaný materiál, energie a nakupované služby představovala 949 132 tis. Kč, z toho spotřeba materiálu na výrobu v Divizi IV. – Steel Servis Centru činí 807 725 tis. Kč, což představuje 85,1 %.

Přidaná hodnota dosáhla výše 2 667 046 tis. Kč, což je o 1 448 469 tis. Kč neboli o 118,9 % více než v předcházejícím roce. Celkové osobní náklady představovaly 864 982 tis. Kč, což je o 43,7 % více než v roce 2003. Odpisy nehmotného a hmotného investičního majetku ve výši 257 105 tis. Kč meziročně vzrostly o 4,4 %.

V souhrnu pak **provozní výsledek hospodaření** dosáhl hodnoty 1 526 466 tis. Kč, což je nárůst oproti předcházejícímu roku o 1 163 430 tis. Kč, tedy o 320,5 %.

Jednu z největších položek mezi finančními náklady tvořily úrokové náklady z provozních úvěrů, které dosáhly výše 77 073 tis. Kč a meziročně vzrostly o 76,1 %. Největší váhu ve finančních nákladech však měly ostatní finanční náklady, které v sobě zahrnují především bankovní poplatky a kurzové ztráty a dosáhly 80 652 tis. Kč. Příznivě ovlivnil výši finančního výsledku hospodaření prodej vlastních akcií, který generoval zisk 1 462 tis. Kč a přijaté dividendy z majetkových účastí 9 750 tis. Kč. Ostatní finanční výnosy představující převážně kurzové zisky činily 32 573 tis. Kč. **Finančním výsledkem hospodaření** byla ztráta, která dosáhla výše 112 596 tis. Kč, což je o 26 709 tis. Kč horší výsledek než v roce 2003, avšak vzhledem k celkovému dosaženému výsledku hospodaření se jedná o zanedbatelný nárůst.

**Mimořádný výsledek hospodaření** byl v roce 2004 nulový. Hrubý zisk roku 2004 **před zdaněním** dosáhl 1 413 870 tis. Kč, což je o 1 136 721 tis. Kč více než před rokem.

**Výsledek hospodaření za účetní období** (čistý zisk po zdanění) dosáhl 988 807 tis. Kč, což je o 836 708 tis. Kč více než v roce 2003.

# Comments on profit and loss account



Profit margin, the sum of all of the company's earnings, reached in 2004 the value of CZK 3 066 759 000, which is CZK 1 503 138 000 (96.13 %) more than in 2003. This growth was mainly caused by steep price changes in 2004 and growth in material sales. Also, earnings from services as sectioning and alterations of material according to customers' requirements evolved favourably and totalled CZK 142 101 000, although according to the account they were 21.89 % less than in 2003. This was caused by a change in sales of products of Steel Service Centre, whose earnings for products in 2003 amounted to CZK 57 279 000, so that actual earnings from sales of services rose in 2004 by 14 % in comparison with 2003.

Costs of consumables, energy and services totalled CZK 949 132 000, of which material consumption in Division IV - Steel Service Centre amounted to CZK 807 725 000, or 85.1 %.

Added value totalled CZK 2 667 046 000, CZK 1 448 469 000 or 118.9 % more than last year. Total personnel costs amounted to CZK 864 982 000, which is 43.7 % more than in 2003. Depreciation of tangible and intangible investment assets amounted to CZK 257 105 000, a year-on-year increase of 4.4 %.

In all, **operating results** reached the value of CZK 1 526 466 000, an increase of CZK 1 163 430 000, that is 320.5 %.

A major financial cost item consisted in interest costs on operating loans, which totalled CZK 77 073 000, an annual increase of 76.1%. The highest weight in financial costs had other financial costs which include bank charges and exchange rate losses. They amounted to CZK 80 652 000. The company's results were favourably influenced by a sale of its equity shares making profit of CZK 1 462 000 and dividends from capital stakes of CZK 9 750 000. Other financial earnings representing chiefly exchange rate gains amounted to CZK 32 573 000.

**The company's financial result** was a loss in the amount of CZK 112 596 000, which is CZK 26 709 000 worse than in 2003, but in view of the overall results this is a negligible rise.



**Extraordinary economic result** was zero in 2004. Gross profit before tax for 2004 was CZK 1 413 870 000, which is CZK 1 136 721 000 more than last year.

**Economic result for the accounting period** (net profit after tax) was CZK 988 807 000, which is CZK 836 708 000 more than in 2003.



# Komentář k rozvaze

**Celková aktiva** společnosti dosáhla k 31. prosinci 2004 účetní hodnoty 10 264 496 tis. Kč, takže meziročně vzrostla o 1 854 461 tis. Kč, především u oběžných aktiv, což je způsobeno prudkým cenovým nárůstem hodnoty prodávaného zboží a výrazným nárůstem hmotného prodeje.

**Dlouhodobý majetek**, představující 35,8 % z hodnoty aktiv, což znamená meziroční relativní pokles o 8,7 %, dosáhl hodnoty 3 678 356 tis. Kč. Jeho struktura byla následující (hodnota v tis. Kč a % podíl z dlouhodobého majetku):

	tis. Kč	%
dlouhodobý nehmotný majetek	4 442	0,1
dlouhodobý hmotný majetek	2 921 109	79,4
dlouhodobý finanční majetek	752 805	20,5

**Z dlouhodobého hmotného majetku** tvoří největší část stavby v hodnotě 1 824 955 tis. Kč (62,5 % z celkové hodnoty dlouhodobého hmotného majetku), movité věci v hodnotě 527 021 tis. Kč (18 % z celku) a pozemky v hodnotě 546 146 tis. Kč (18,7 % z celku).

Čistá hodnota **dlouhodobého finančního majetku** 752 805 tis. Kč v sobě zahrnuje již dříve vytvořenou opravnou položku k finanční investici ve Feroně Slovakia, která podle principu opatrnosti snižuje její účetní hodnotu o 80 000 tis. Kč a také snížení hodnoty finančních investic v zahraničí podle aktuálního kurzu české koruny k poslednímu dni roku 2004 celkem o 27 474 tis. Kč.

**Oběžná aktiva** tvoří 64,1 % z celkových aktiv a v průběhu roku došlo k jejich navýšení o 1 917 888 tis. Kč na hodnotu 6 578 136 tis. Kč.

Z celkových zásob jsou rozhodující položkou **zásoby obchodního zboží**, které se v průběhu roku zvýšily o 943 268 tis. Kč na stav 3 548 307 tis. Kč. Okamžitá doba obratu zásob zboží, počítaná z hodnoty prodaného zboží v ceně pořízení dosáhla na konci roku 80 dnů, což představuje pokles o 10 dnů oproti předcházejícímu roku.

Společnost má **dlouhodobé pohledávky** z titulu záloh především za jistiny při pronájmech a na aktivace mobilních telefonů.

Z krátkodobých pohledávek tvoří největší část **pohledávky z obchodního styku**, které se v průběhu roku zvýšily o 445 826 tis. Kč a dosáhly výše 2 223 102 tis. Kč. Tento údaj v sobě již zahrnuje snížení nominální brutto hodnoty pohledávek z obchodního styku o opravné položky, které představovaly k 31. prosinci 2004 částku 226 953 tis. Kč. Okamžitá doba obratu krátkodobých pohledávek z obchodního styku dosáhla na konci roku 42 dnů, což představuje meziroční zrychlení o 11 dnů.

**Krátkodobý finanční majetek** na konci roku představoval 383 465 tis. Kč, což představuje významný nárůst oproti počátku roku, který je způsobený cílenou finanční politikou vytvořit volné zdroje.



# Comments on the balance sheet



**The book value of the company's total assets** as of December 31, 2004 was CZK 10 264 496 000. This was a year-on-year increase of CZK 1 854 461 000, in particular in current assets, caused by a steep rise in the value of goods sold and material sales.

**Fixed assets**, representing 35.8 % of all assets, with an annual decrease of 8.7 %, had the value of CZK 3 678 356 000. Their structure was as follows (value in 000's and % of fixed assets):

	CZK 000's	%
fixed intangible assets	4 442	0.1
fixed tangible assets	2 921 109	79.4
fixed financial assets	752 805	20.5

**Fixed tangible assets** are for the most part constructions valued at CZK 1 824 955 000. (62.5 % of the total value of fixed tangible assets), movable assets valued at CZK 527 021 000 (18 % of the total), and land valued at CZK 546 146 000 (18.7 % of the total).

The net value of **fixed financial assets**, CZK 752 805 000, includes a formerly created adjustment item to financial investment in Ferona Slovakia, which, according to the principle of prudence, reduces its book value by CZK 80 000 000, and also reduces the value of financial investments abroad according to the current rate of the Czech crown as of the last day of 2004 by CZK 27 474 000.

**Current assets** accounted for 64.1 % of the total assets and they increased in the course of the year by CZK 1 917 888 000 to CZK 6 578 136 000.

In stock, the main item consists of **stocks of merchandise**, which rose during the year by CZK 943 268 000 to CZK 3 548 307 000. Immediate stock turnover time, calculated from the value of goods sold at acquisition price was at the end of the year 80 days, or 10 days less than last year.

The company has **long-term** accounts receivable due mainly to lease securities and activations of mobile telephones.

Concerning short-term accounts receivable, most were **trade receivables**, which rose during the year by CZK 445 826 000 to CZK 2 223 102 000. This figure includes a reduction of the nominal gross value of trade receivables by adjustment items, which amounted as of December 31, 2004 to CZK 226 953 000. Immediate turnover time of short-term trade receivables was at the end of the year 42 days, which is an annual acceleration of 11 days.

**Short-term financial assets** amounted at the end of the year to CZK 383 465 000, which is a significant rise in comparison with the beginning of the year caused by the company's financial policy creating free resources.





## Komentář k rozvaze

**Časové rozlišení** představuje jen 0,1 % celkových aktiv, v hodnotě 8 004 tis. Kč.

**Základní kapitál** má hodnotu 3 994 200 tis. Kč a je rozdělen na 1 902 akcií, každá o jmenovité hodnotě 2 100 tis. Kč. Akcie mají listinnou podobu a nejsou registrovány k veřejnému obchodování.

**Vlastní kapitál** společnosti k 31. prosinci 2004 dosáhl hodnoty 5 107 444 tis. Kč. Společnost zcizila v tomto účetním období vlastní akcie prodejem své ovládající osobě. Vlastní kapitál pokrývá 49,8 % celkové účetní hodnoty pasív.

**Cizí zdroje** představovaly ke konci roku 2004 hodnotu 5 113 076 tis. Kč a měly následující strukturu:

	tis. Kč	%
dlouhodobé závazky	286 541	5,6
krátkodobé závazky	2 041 947	39,9
bankovní úvěry a výpomoci	2 784 588	54,5

Z **dlouhodobých závazků** největší hodnotu představuje odložený daňový závazek ve výši 286 494 tis. Kč.

Mezi krátkodobými závazky mají rozhodující význam **závazky z obchodního styku**, které představovaly ke konci roku částku 1 522 125 tis. Kč a byly do lhůty splatnosti, kromě závazků připravených k započtení.

**Bankovní úvěry** bez faktoringu představovaly na konci roku 2 703 390 tis. Kč. Byly tvořeny pouze krátkodobými průběžně obnovovanými provozními úvěry na financování oběžných aktiv, které jsou všechny do lhůty splatnosti. Dalších 81 198 tis. Kč činily závazky z faktoringu.

**Časové rozlišení** mělo ke konci roku hodnotu 43 976 tis. Kč, když největší hodnotu představovalo časové rozlišení úroků z bankovních úvěrů.

## Finanční situace společnosti

Z výsledků roční účetní závěrky vyplývá, že finanční situace společnosti je dobrá. Celkový objem krátkodobých pohledávek přesahoval ke konci roku 2004 objem krátkodobých závazků o 364 826 tis. Kč a společnost nebyla v platební neschopnosti.

Celková zadluženost společnosti je udržována na přijatelné úrovni a společnost není v prodlení se splácením jakýchkoliv svých závazků. Podíl cizích zdrojů a ostatních pasív na krytí celkového majetku společnosti k 31. prosinci 2004 dosáhl 50,2 %.

Poměr bankovních úvěrů a výpomocí k celkovým tržbám na konci roku 2004 představoval 14,3 %.





# Comments on the balance sheet



**Accruals** in the amount of CZK 8 004 000 represented only 0.1 % of total assets.

**Registered capital** amounts to CZK 3 994 200 000 and is divided into 1 902 shares, each with nominal value of CZK 2 100 000. They are stock certificates and are not registered for public trading.

**Equity capital** of the company as of December 31, 2004 totalled CZK 5 107 444 000. The company disposed in this accounting period of its equity shares by selling them to its controlling person. Equity capital covers 49.8 % of the total book value of the liabilities.

**External resources** amounted at the end of 2004 to CZK 5 113 076 000 and had the following structure:

	CZK 000's	%
long-term liabilities	286 541	5.6
short-term liabilities	2 041 947	39.9
bank loans	2 784 588	54.5

With regard to **long-term** liabilities, the highest value represents deferred tax in the amount of CZK 286 494 000.

Concerning short-term liabilities, of decisive importance were **trade liabilities**, which totalled at the end of the year CZK 1 522 125 000 and were before maturity.

**Bank loans** without factoring totalled at the end of the year CZK 2 703 390 000. They consisted only in short-term revolving operating credits to finance current assets, which were all before maturity. Another CZK 81 198 000 were liabilities from factoring.

**Accruals** had at the end of the year value of CZK 43 976 000 and the highest value represented accrued interest on bank loans.

## Financial position of the company

The annual financial statements show that the financial position of the company is good. Total short-term receivables exceeded at the end of the year 2004 total short-term payables by CZK 364 826 000 and the company was able to meet its obligations.

The company's indebtedness is maintained at an acceptable level and the company does not default in payment of any of its obligations. The share of external resources and other liabilities in the total assets of the company at December 31, 2004 was 50.2 %.

The ratio of bank loans to total earnings at the end of 2004 was 14.3 %.



# Začlenění společnosti do konsolidačního celku

Ferona a.s. je mateřským podnikem ve skupině, do které k 31. prosinci 2004 patřily tyto ovládané osoby a účetní jednotky pod podstatným vlivem a jimi ovládané osoby:

## FERONA SLOVAKIA, a.s.

▪ Sídlo a IČ:	Bytčická 12, Žilina, Slovensko IČ 36401137
▪ Další provozovny:	Bratislava, Nitra, Martin, Košice
▪ Činnost:	velkoobchod hutními výrobky
▪ Vlastní kapitál:	1 025 031 tis. Sk
▪ Výsledek hospodaření roku 2004:	68 774 tis. Sk
▪ Podíl Ferony, a.s. na základním kapitálu:	100 %
▪ Účetní hodnota podílu Ferony, a.s. (netto):	675 874 tis. Kč

## NYPRO HUTNÍ PRODEJ, a.s.

▪ Sídlo a IČ:	Malé Svatoňovice 291 IČ 25262068
▪ Další provozovny:	žádné
▪ Činnost:	velkoobchod hutními výrobky
▪ Vlastní kapitál:	249 696 tis. Kč
▪ Výsledek hospodaření roku 2004:	102 506 tis. Kč
▪ Podíl Ferony, a.s. na základním kapitálu:	65 %
▪ Účetní hodnota podílu Ferony, a.s.:	45 981 tis. Kč

## FERONA THYSSEN PLASTICS, s.r.o.

▪ Sídlo a IČ:	ul. ČSA 730, Velká Bystřice IČ 25354418
▪ Další provozovny:	Hořovice, Brno a FTP Slovakia, s.r.o., Bratislava, Slovensko*
▪ Činnost:	velkoobchod technickými plasty
▪ Vlastní kapitál:	74 957 tis. Kč
▪ Výsledek hospodaření roku 2004:	13 307 tis. Kč
▪ Podíl Ferony, a.s. na základním kapitálu:	50 %
▪ Účetní hodnota podílu Ferony, a.s.:	8 218 tis. Kč
* FTP Slovakia, s.r.o., Bratislava	
▪ Sídlo a IČ:	Račianská 24, Bratislava, Slovensko IČ 35861134
▪ Další provozovny:	žádné
▪ Činnost:	velkoobchod technickými plasty
▪ Vlastní kapitál:	2 729 tis. Sk
▪ Výsledek hospodaření roku 2004:	530 tis. Sk
▪ Podíl FERONA THYSSEN PLASTICS na základním kapitálu:	100 %
▪ Účetní hodnota podílu FERONA THYSSEN PLASTICS, s.r.o.:	1 730 tis. Kč

## FERONA DĚLICÍ CENTRUM, a.s.

▪ Sídlo a IČ:	Plzeňská 18, Ostrava IČ 26168634
▪ Další provozovny:	žádné
▪ Činnost:	dělení ocelového pásu
▪ Vlastní kapitál:	50 994 tis. Kč
▪ Výsledek hospodaření roku 2004:	1 675 tis. Kč
▪ Podíl Ferony, a.s. na základním kapitálu:	50 %
▪ Účetní hodnota podílu Ferony, a.s.:	20 973 tis. Kč

# Incorporation of the company in consolidated group



Ferona a.s. is the parent company in the Group which owned as of 31 December 2004 these controlled persons and accounting units under substantial influence and persons controlled by them:

## FERONA SLOVAKIA, a.s.

▪ Registered office and Identification number:	Bytčická 12, Žilina, Slovakia ID No. 36401137
▪ Other establishments:	Bratislava, Nitra, Martin, Košice
▪ Activities:	wholesale trading in metallurgical products
▪ Equity capital:	1 025 031 000 Slovak crowns
▪ Results for 2004:	68 774 000 Slovak crowns
▪ Share of Ferona, a.s. in registered capital:	100 %
▪ Book value of capital interest of Ferona, a.s. (net):	CZK 675 874 000

## NYPRO HUTNÍ PRODEJ, a.s.

▪ Registered office and Identification number:	Malé Svatoňovice 291 ID No. 25262068
▪ Other establishments:	none
▪ Activities:	wholesale trading in metallurgical products
▪ Equity capital:	CZK 249 696 000
▪ Results for 2004:	CZK 102 506 000
▪ Share of Ferona, a.s. in registered capital:	65 %
▪ Book value of capital interest of Ferona, a.s.:	CZK 45 981 000

## FERONA THYSSEN PLASTICS, s.r.o.

▪ Registered office and Identification number:	ul. ČSA 730, Velká Bystřice ID No. 25354418
▪ Other establishments:	Hořovice, Brno, FTP Slovakia, s.r.o., Bratislava, Slovakia*
▪ Activities:	wholesale trading in plastics
▪ Equity capital:	CZK 74 957 000
▪ Results for 2004:	CZK 13 307 000
▪ Share of Ferona, a.s. in registered capital:	50 %
▪ Book value of capital interest of Ferona, a.s.:	CZK 8 218 000
* FTP Slovakia, s.r.o., Bratislava	
▪ Registered office and Identification number:	Račianská 24, Bratislava, Slovakia ID No. 35861134
▪ Other establishments:	none
▪ Activities:	wholesale trading in plastics
▪ Equity capital:	2 729 000 Slovak crowns
▪ Results for 2004:	530 000 Slovak crowns
▪ Share of FERONA THYSSEN PLASTICS in registered capital:	100%
▪ Book value of capital interest of FERONA THYSSEN PLASTICS, s.r.o.:	CZK 1 730 000

## FERONA DĚLICÍ CENTRUM, a.s.

▪ Registered office and Identification number:	Pižeňská 18, Ostrava ID No. 26168634
▪ Other establishments:	none
▪ Activities:	sectioning steel bands
▪ Equity capital:	CZK 50 994 000
▪ Results for 2004:	CZK 1 675 000
▪ Share of Ferona, a.s. in registered capital:	50%
▪ Book value of capital interest of Ferona, a.s.:	CZK 20 973 000



# Výsledky konsolidačního celku

Podniky ve skupině dosáhly za rok 2004 tržeb za prodej zboží ve výši 23 535 244 tis. Kč, což je o 57,5 % více než v roce 2003. Přidaná hodnota meziročně vzrostla o 113,2 % na 3 119 270 tis. Kč. Konsolidovaný provozní výsledek hospodaření dosáhl výše 1 781 411 tis. Kč.

**Konsolidovaným výsledkem hospodaření** (včetně podílu na výsledku hospodaření podniků v ekvivalenci a včetně menšinového výsledku hospodaření) byl zisk 1 141 459 tis. Kč, což představuje nárůst o 661,2 % proti roku 2003.

Hodnota **aktiv** konsolidačního celku na konci roku 2004 činila 11 872 544 tis. Kč a hodnota **vlastního kapitálu** dosáhla 5 382 310 tis. Kč.



## Události které nastaly po rozvahovém dni a výhled na rok 2005

Jediný akcionář společnosti se rozhodl sloučit se s Feronou jako nástupnickou společností, a tím zefektivnit své působení jako vlastník a minimalizovat náklady. Jako rozhodný den stanovil 1. 1. 2005.

Zároveň došlo k 1. 1. 2005 ke změnám v orgánech společnosti a v jejím vedení. Předsedou představenstva byl zvolen pan Plajner Jiří, místopředsedou pan ing. Horák Miroslav a členy pánové ing. Rada Milan, ing. Horák Pavel a ing. Vaníček Miroslav. Členové představenstva jsou zároveň ve vedení společnosti. Do funkcí ředitelů odštěpných závodů k 1. 1. 2005 nastoupili pan ing. Mikulecký Petr; pan Vrkota Miroslav, pan ing. Vlach Petr a pan ing. Juříčka Ivo, CSc. Předsedou dozorčí rady byl zvolen pan Kay Robert, členem pan ing. Hypš Jiří a členem za zaměstnance zůstala ing. Fabianková Jana. Dozorčí rada rozhoduje o zásadních strategických otázkách fungování společnosti.

Základním cílem společnosti zůstává udržení a další posílení pozice na tuzemském trhu hutních výrobků, druhovýrobních a neželezných kovů, kde se chce profilovat jako nejvýznamnější skladový obchodník v České republice. Hlavní důraz bude kladen na zavádění služeb s vyšší přidanou hodnotou. V politice jakosti podle normy ISO 9002 jsou definovány následující cíle:

- Stabilizovat dosažený podíl na trhu s hutním materiálem a využít nových příležitostí pro jeho navyšování.
- Zaměřit se na optimalizaci prodáváného sortimentu zboží doplněného o rozvoj navazujících služeb zvyšujících přidanou hodnotu.
- Trvale zlepšovat výhody z nákupu obchodního zboží.
- Rozvíjet finanční sílu firmy.
- Rozvíjet vnitřní potenciál firmy.

Plán na rok 2005 předpokládá dosažení tržeb za prodej zboží ve výši 18 111 mil. Kč a hrubý zisk před zdaněním je plánován ve výši 748,9 mil. Kč.

Objem investičních výdajů bude v roce 2005 činit 164 mil. Kč a investice budou mít především modernizační a rekonstrukční charakter. Rozvojovou akcí bude zakoupení blokové pily Kasto pro pobočku v Olomouci.

Po dni sestavení roční účetní závěrky nedošlo k žádným takovým skutečnostem, které by významně ovlivňovaly hodnocení výkonnosti, činnosti a hospodářského postavení společnosti.



# Results of the Group



The companies in the Group achieved in 2004 earnings from sales of goods in the amount of CZK 23 535 244 000, which is 57.5 % more than in 2003. Added value rose by 113.2 % to CZK 3 119 270 000. Consolidated operating result amounted to CZK 1 781 411 000.

**Consolidated results** (including share in the results of the companies in the Group and including the minority result) was profit of CZK 1 141 459 000, an increase of 661.2 % on the year 2003.

The value of the group's **assets** was CZK 11 872 544 000 at the end of 2004 and that of the **equity capital** was CZK 5 382 310 000.

## Events after the date of the balance sheet and outlook for 2005



The company's sole shareholder decided to merge with Feronia as the successor company to strengthen its position as owner and to minimize costs. As the decisive date the company's shareholder set January 1, 2005.

At the same time, some changes occurred in the company's bodies and management with effect from January 1, 2005. Mr. Jiří Plajner was elected Chairman of the Board of Directors, Mr. Miroslav Horák Deputy Chairman and Mr. Milan Rada, Mr. Pavel Horák and Mr. Miroslav Vaniček as Members. The Members of the Board of Directors are simultaneously in the company's management. Posts of directors of the divisions were filled as of January 1, 2005 by Mr. Petr Mikulecký, Mr. Miroslav Vrkota, Mr. Petr Vlach and Mr. Ivo Juříčka. Mr. Robert Kay was elected Chairman of the Supervisory Board, Mr. Jiří Hypš a Member, and Ms. Jana Fabianková remained a Member for the employees. The Supervisory Board decides on crucial strategic issues touching upon the running of the company.

The company's overriding objective is to maintain and further strengthen its position in the Czech market for metallurgical products, secondary products and non-ferrous metals, where it wants to profile itself as the most important warehouse operator in the Czech Republic. The company will place the emphasis on introducing services with higher added value. It has defined the following objectives in quality policy according to the standard ISO 9002:

- To stabilize the company's market share in the market for metallurgical products and take advantage of new opportunities to expand it.
- To concentrate on optimization of the company's product range and develop related services increasing added value.
- To increase benefits from purchases of merchandise.
- Develop the financial strength of the firm.
- Develop the internal potential of the firm.

The plan for 2005 envisages earnings from sales of goods in the amount of CZK 18,111 mio. and gross profit before tax is planned in the amount of CZK 748,9 mio.

Capital investment expenditure will amount to CZK 164 mio. in 2005 and the investments will be used mainly in modernization and reconstruction. The company will purchase a Kasto bloc saw for the branch in Olomouc.

No facts occurred after compilation of the annual financial statements that would significantly affect the evaluation of the performance, activity and economic position of the company.



# Kde nás najdete

## ÚSTŘEDÍ:

Havlíčkova 11, 111 82 Praha 1  
tel.: 274 074 111, fax: 274 074 757  
e-mail: ferona@ferona.cz

## VELKOOBCHOD:

### DIVIZE I.

**Ferona Praha**, Polygrafická 3/262, 108 33 Praha 10  
tel.: 274 074 111, fax: 272 703 141  
e-mail: praha@ferona.cz

**Ferona Liberec**, Kašparova 30, 460 06 Liberec VI  
tel.: 485 213 111, fax: 485 132 011  
e-mail: liberec@ferona.cz

**Ferona Hradec Králové**, Slezské předměstí 41  
501 12 Hradec Králové  
tel.: 495 818 111, fax: 495 406 051  
e-mail: hrkralove@ferona.cz

**Ferona Český Brod**, Cukrovarnická 227, 282 01 Český Brod  
tel.: 321 622 081, 051, fax: 321 622 082

### DIVIZE II.

**Ferona Chomutov**, 430 11 Chomutov-Spořice  
tel.: 474 638 311, fax: 474 638 305 - 306  
e-mail: prodej@chomutov.ferona.cz

**Ferona Plzeň**, Na Roudné 178, 303 63 Plzeň  
tel.: 377 181 111, fax: 377 181 288  
e-mail: prodej@plzen.ferona.cz

**Ferona České Budějovice**, Kněžskodvorská 27  
370 39 České Budějovice  
tel.: 387 680 111, fax: 387 680 112  
e-mail: prodej@cbudejovice.ferona.cz

### DIVIZE III.

**Ferona Brno**, Vídeňská 89, 656 72 Brno  
tel.: 543 164 111, fax: 543 164 262, 266  
e-mail: brno@ferona.cz

**Ferona Jihlava**, Jiráskova 86, 587 30 Jihlava  
tel.: 567 302 961-963, fax: 567 303 372

**Ferona Olomouc**, P.O. Box 30, 772 30 Olomouc  
tel.: 585 170 111, fax: 585 351 716  
e-mail: olomouc@ferona.cz

**Ferona Staré Město**, Brněnská 1509, 686 02 Staré Město  
tel.: 572 432 611, fax: 572 432 608

**Ferona Ostrava**, Plzeňská 18, 709 65 Ostrava  
tel.: 596 660 111, fax: 596 789 328  
e-mail: ostrava@ferona.cz

### DIVIZE IV.

**Steel Servis Centrum**, Slezské předměstí 41  
501 12 Hradec Králové  
tel.: 495 818 300, fax: 495 818 320  
e-mail: hrkralove@ferona.cz



# Where you will find us



## HEADQUARTERS:



Havlíčkova 11, 111 82 Praha 1  
tel.: 274 074 111, fax: 274 074 757  
e-mail: ferona@ferona.cz

## WHOLESALE:



### DIVISION I

**Ferona Praha**, Polygrafická 3/262, 108 33 Praha 10  
tel.: 274 074 111, fax: 272 703 141  
e-mail: praha@ferona.cz

**Ferona Liberec**, Kašparova 30, 460 06 Liberec VI  
tel.: 485 213 111, fax: 485 132 011  
e-mail: liberec@ferona.cz

**Ferona Hradec Králové**, Slezské předměstí 41  
501 12 Hradec Králové  
tel.: 495 818 111, fax: 495 406 051  
e-mail: hrkralove@ferona.cz

**Ferona Český Brod**, Cukrovarnická 227, 282 01 Český Brod  
tel.: 321 622 081, 051, fax: 321 622 082

### DIVISION II

**Ferona Chomutov**, 430 11 Chomutov-Spořice  
tel.: 474 638 311, fax: 474 638 305 - 306  
e-mail: prodej@chomutov.ferona.cz

**Ferona Plzeň**, Na Roudné 178, 303 63 Plzeň  
tel.: 377 181 111, fax: 377 181 288  
e-mail: prodej@plzen.ferona.cz

**Ferona České Budějovice**, Kněžskodvorská 27  
370 39 České Budějovice  
tel.: 387 680 111, fax: 387 680 112  
e-mail: prodej@cbudejovice.ferona.cz

### DIVISION III

**Ferona Brno**, Vídeňská 89, 656 72 Brno  
tel.: 543 164 111, fax: 543 164 262, 266  
e-mail: brno@ferona.cz

**Ferona Jihlava**, Jiráskova 86, 587 30 Jihlava  
tel.: 567 302 961-963, fax: 567 303 372

**Ferona Olomouc**, P.O. Box 30, 772 30 Olomouc  
tel.: 585 170 111, fax: 585 351 716  
e-mail: olomouc@ferona.cz

**Ferona Staré Město**, Brněnská 1509, 686 02 Staré Město  
tel.: 572 432 611, fax: 572 432 608

**Ferona Ostrava**, Plzeňská 18, 709 65 Ostrava  
tel.: 596 660 111, fax: 596 789 328  
e-mail: ostrava@ferona.cz

### DIVISION IV

**Steel Servis Centrum**, Slezské předměstí 41  
501 12 Hradec Králové  
tel.: 495 818 300, fax: 495 818 320  
e-mail: hrkralove@ferona.cz

# Kde nás najdete

## MALOPRODEJNY:

### DIVIZE I.

**Profimarket**, U Pergamenky 11, 170 00 Praha 7  
tel.: 274 074 111, fax: 220 805 975

**Ferona Hradec Králové**, Slezské předměstí 41  
501 12 Hradec Králové  
tel.: 495 818 248, fax: 495 818 233

### DIVIZE II.

**Direkt**, Na Roudné 178, 303 63 Plzeň  
tel.: 377 181 215, fax: 377 181 224

**Ferona České Budějovice**, Kněžskodvorská 27  
370 39 České Budějovice  
tel.: 387 680 155, fax: 387 680 160

### DIVIZE III.

**Ferro Centrum**, Kaštanová 25, 772 30 Olomouc  
tel.: 585 232 034, fax: 585 230 960

**Brno**, Skořepka 15, 656 72 Brno  
tel.: 543 246 201, fax: 543 246 130

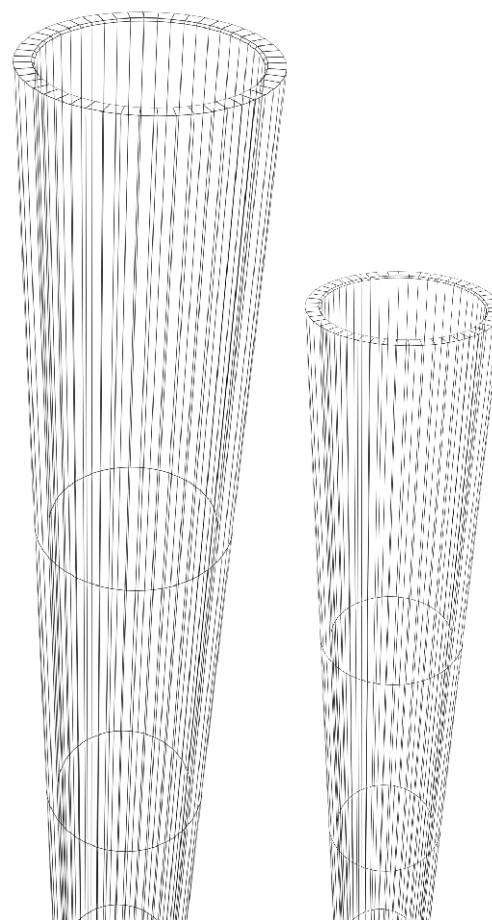
**Maloprodejna Vídeňská**, Vídeňská 89, 656 72 Brno  
tel.: 543 164 127, fax: 543 164 128

**Ferro centrum Ostrava**, Plynární 18, 702 00 Ostrava 1  
tel.: 596 660 500, fax: 596 115 807

**Ferro centrum Staré Město**, Brněnská 1509  
686 02 Staré Město  
tel.: 572 432 607, fax: 572 432 627

## Dokumenty

- výrok auditora
- rozvaha a výkaz zisku a ztráty k 31. 12. 2004
- výrok auditora ke konsolidované účetní závěrce
- konsolidovaná rozvaha a konsolidovaný výkaz zisku a ztráty k 31. 12. 2004







# Where you will find us



## RETAIL:



### DIVISION I

**Profimarket**, U Pergamenky 11, 170 00 Praha 7  
tel.: 274 074 111, fax: 220 805 975

**Ferona Hradec Králové**, Slezské předměstí 41  
501 12 Hradec Králové  
tel.: 495 818 248, fax: 495 818 233

### DIVISION II

**Direkt**, Na Roudné 178, 303 63 Plzeň  
tel.: 377 181 215, fax: 377 181 224

**Ferona České Budějovice**, Kněžskodvorská 27  
370 39 České Budějovice  
tel.: 387 680 155, fax: 387 680 160

### DIVISION III

**Ferro Centrum**, Kaštanová 25, 772 30 Olomouc  
tel.: 585 232 034, fax: 585 230 960

**Brno**, Skořepka 15, 656 72 Brno  
tel.: 543 246 201, fax: 543 246 130

**Maloprodejna Vídeňská**, Vídeňská 89, 656 72 Brno  
tel.: 543 164 127, fax: 543 164 128

**Ferro centrum Ostrava**, Plynární 18, 702 00 Ostrava 1  
tel.: 596 660 500, fax: 596 115 807

**Ferro centrum Staré Město**, Brněnská 1509  
686 02 Staré Město  
tel.: 572 432 607, fax: 572 432 627



## Documents



- audit report ■
- balance sheet and profit and loss  
statement as of December 31, 2004
- audit report on consolidated financial statements ■
- consolidated balance sheet and consolidated profit  
and loss statement as of December 31, 2004

# Zpráva auditora

(určená pro akcionáře společnosti Ferona, a.s.)

Na základě provedeného auditu jsme dne 4. 3. 2005 vydali o účetní závěrce, která je součástí této výroční zprávy, zprávu auditora následujícího znění:

Auditorská firma BDO CS s.r.o. provedla v souladu se zákonem č. 254/2000 Sb., o auditorech a s auditorskými směrnicemi Komory auditorů České republiky, ověření přiložené účetní závěrky společnosti Ferona, a.s. sestavené k 31. 12. 2004.

Za sestavení účetní závěrky je odpovědný statutární orgán společnosti. Naší úlohou je vydat na základě auditu výrok k této účetní závěrce. Auditorské směrnice požadují, aby byl audit naplánován a proveden tak, aby auditor získal přiměřenou jistotu, že účetní závěrka neobsahuje významné nesprávnosti. Audit zahrnuje výběrovým způsobem provedené ověření úplnosti a průkaznosti částek a informací uvedených v účetní závěrce. Audit rovněž zahrnuje posouzení použitých účetních postupů a významných odhadů učiněných společností a zhodnocení celkové prezentace účetní závěrky. Jsme přesvědčeni, že provedený audit poskytuje přiměřený podklad pro vydání našeho výroku.

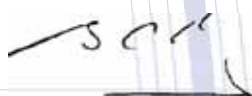
Podle našeho názoru účetní závěrka podává ve všech významných ohledech věrný a poctivý obraz aktiv, závazků, vlastního kapitálu a finanční situace společnosti Ferona, a.s. k 31. 12. 2004 a jejího výsledku hospodaření za účetní období roku 2004, v souladu se zákonem o účetnictví a příslušnými předpisy České republiky.

Ověřili jsme soulad informací o auditované společnosti za uplynulé období, uvedených v této výroční zprávě, s ověřenou účetní závěrkou. Podle našeho názoru jsou tyto informace ve všech významných ohledech v souladu s účetní závěrkou, z níž byly převzaty.

Za úplnost a správnost zprávy o vztazích mezi propojenými osobami odpovídá statutární orgán společnosti. Ověřili jsme věcnou správnost údajů uvedených v této zprávě a nezjistili jsme významné nesprávnosti.

V Praze dne 16. května 2005

BDO CS s.r.o.  
zastoupená partnery



**Ing. Jan Bača**  
auditor - osvědčení č. 0034



**Doc. Ing. Jan Doležal, CSc.**  
auditor - osvědčení č. 0070

# Statement of auditor

(for the shareholders of Feronia, a.s.)

On March 4, 2005, on the basis of an audit, we issued the auditor's statement below about the final accounts enclosed to this Annual Report:

Pursuant to Act 254/2000 Coll. on auditors and auditing principles of the Chamber of Auditor of the Czech Republic, BDO CS s.r.o. audited the enclosed final accounts of Feronia, a.s. as of December 31, 2004.

The statutory body of the company is responsible for closing the final accounts. We are responsible for expressing an opinion on the final accounts in their entirety on the basis of the audit performed. The auditing regulations require us to plan and carry out the audit with the aim of obtaining appropriate certainty that the final accounts do not contain any material inaccuracy. The audit includes verification of randomly selected accounting records and other information proving the data given in the final accounts. The audit also includes evaluation of accounting procedures and important estimates used by the company in closing the final accounts and also evaluation of overall presentation of the final accounts. We believe that the audit performed gives us an adequate basis to comment on the final accounts.

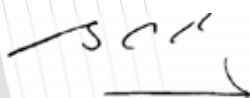
In our opinion the final accounts accurately reflect the balance of assets and liabilities and equity capital and the financial position of Feronia, a.s. as of December 31, 2004 and its trading results for the fiscal period of 2004, all in compliance with the Act on accounting and related accounting regulations of the Czech Republic.

We verified the financial information given in this Annual Report and final accounts for the past period. In our opinion, all information corresponds with the relevant final accounts.

The company's statutory body is responsible for comprehensiveness and accuracy of the report on related parties. We verified objective accuracy of the information given therein and found no material incorrectness.

Prague, May 16, 2005

BDO CS s.r.o.  
Represented by partners



**Ing. Jan Bača**  
Auditor - Decree no. 0034



**Doc. Ing. Jan Doležal, CSc.**  
Auditor - Decree no. 0070

označ. Item a	AKTIVA ASSETS b	Běžné účetní období Current accounting period			Minulé úč.období Last acc. period
		Brutto Gross 1	Korekce Correction 2	Netto Net 3	Netto Net 4
	<b>AKTIVA CELKEM ASSETS TOTAL</b>	<b>11 779 933</b>	<b>- 1 515 437</b>	<b>10 264 496</b>	<b>8 410 035</b>
B.	<b>Dlouhodobý majetek Long-term assets</b>	<b>4 966 737</b>	<b>- 1 288 381</b>	<b>3 678 356</b>	<b>3 739 795</b>
B. I.	<b>Dlouhodobý nehmotný majetek Long-term intangible assets</b>	<b>42 266</b>	<b>- 37 824</b>	<b>4 442</b>	<b>5 803</b>
B. I. 3.	Software	39 993	- 36 208	3 785	5 637
4.	Ocenitelná práva Valuable rights	1 616	- 1 616	0	0
6.	Jiný dlouhodobý nehmotný majetek Other long-term intangible assets	0	0	0	49
7.	Nedokončený dlouhodobý nehmotný majetek Long-term intangible assets in progress	657	0	657	117
B. II.	<b>Dlouhodobý hmotný majetek Long-term tangible assets</b>	<b>4 091 666</b>	<b>- 1 170 557</b>	<b>2 921 109</b>	<b>2 981 161</b>
B. II. 1.	Pozemky Land	546 146	0	546 146	542 730
B. II. 2.	Stavby Buildings	2 254 182	- 429 227	1 824 955	1 851 688
B. II. 3.	Samostatné movité věci a soubory movitých věcí Individual movables and sets of movables	1 268 351	- 741 330	527 021	571 080
B. II. 6.	Jiný dlouhodobý hmotný majetek Other long-term tangible assets	301	0	301	301
B. II. 7.	Nedokončený dlouhodobý hmotný majetek Long-term tangible assets in progress	19 511	0	19 511	11 810
B. II. 8.	Poskytnuté zálohy na dlouhodobý hmotný majetek Advances provided for long-term tangible assets	3 175	0	3 175	3 552
B. III.	<b>Dlouhodobý finanční majetek Long-term financial assets</b>	<b>832 805</b>	<b>- 80 000</b>	<b>752 805</b>	<b>752 831</b>
B. III. 1.	Podíly v ovládaných a řízených osobách Shares in controlled and managed entities	801 855	- 80 000	721 855	721 812
B. III. 2.	Podíly v účetních jednotkách pod podstatným vlivem Shares in acc. units under substantial influence	30 275	0	30 275	30 344
B. III. 3.	Ostatní dlouhodobé cenné papíry a podíly Other long-term securities and shares	675	0	675	675

označ. Item a	AKTIVA ASSETS b	Běžné účetní období Current accounting period			Minulé úč.období Last acc. period
		Brutto Gross 1	Korekce Correction 2	Netto Net 3	Netto Net 4
<b>C.</b>	<b>Obežná aktiva Current assets</b>	<b>6 805 192</b>	<b>- 227 056</b>	<b>6 578 136</b>	<b>4 660 248</b>
C. I.	<b>Zásoby Stock</b>	<b>3 784 026</b>	<b>0</b>	<b>3 784 026</b>	<b>2 784 273</b>
C. I. 1.	Materiál Material	235 185	0	235 185	173 416
2.	Nedokončená výroba a polotovary Work in progress and semi-products	534	0	534	3 483
5.	Zboží Goods	3 548 307	0	3 548 307	2 605 039
6.	Poskytnuté zálohy na zásoby Advances provided for stock	0	0	0	2 335
<b>C. II.</b>	<b>Dlouhodobé pohledávky Long-term receivables</b>	<b>3 872</b>	<b>0</b>	<b>3 872</b>	<b>2 990</b>
C. II. 5.	Dlouhodobé poskytnuté zálohy Long-term advances provided	3 872	0	3 872	2 990
<b>C. III.</b>	<b>Krátkodobé pohledávky Short-term receivables</b>	<b>2 633 829</b>	<b>- 227 056</b>	<b>2 406 773</b>	<b>1 830 739</b>
C. III. 1.	Pohledávky z obchodních vztahů Receivables from business relations	2 450 055	- 226 953	2 223 102	1 777 276
2.	Pohledávky - ovládající a řídicí osoba Receivables - controlling and managing entity	176 240	0	176 240	9 713
6.	Stát - daňové pohledávky State - tax receivables	0	0	0	32 299
7.	Krátkodobé poskytnuté zálohy Short-term advances provided	2 612	0	2 612	6 346
8.	Dohadné účty aktivní Active adjusting accounts	1 292	0	1 292	800
9.	Jiné pohledávky Other receivables	3 630	- 103	3 527	4 305
<b>C. IV.</b>	<b>Krátkodobý finanční majetek Short-term financial assets</b>	<b>383 465</b>	<b>0</b>	<b>383 465</b>	<b>42 246</b>
C. IV. 1.	Peníze Money	2 049	0	2 049	1 899
C. IV. 2.	Účty v bankách Bank accounts	381 416	0	381 416	34 924
C. IV. 3.	Krátkodobé cenné papíry a podíly Short-term securities and shares	0	0	0	5 423
<b>D. I.</b>	<b>Časové rozlišení Adjustments</b>	<b>8 004</b>	<b>0</b>	<b>8 004</b>	<b>9 992</b>
D. I. 1.	Náklady příštích období Future periods cost	7 980	0	7 980	9 458
D. I. 3.	Příjmy příštích období Future periods income	24	0	24	534

**Rozvaha**

31.12. 2004 (v celých tisících Kč.)

**Balance Sheet**

December 31, 2004 (in whole thousands of crowns)

označ. Item a	PASÍVA LIABILITIES b	Stav v běžném účet. období Current acc. period status 5	Stav v minulém účet. období Last acc. period status 6
	<b>PASÍVA CELKEM LIABILITIES TOTAL</b>	<b>10 264 496</b>	<b>8 410 035</b>
A.	<b>Vlastní kapitál Shareholders' capital</b>	<b>5 107 444</b>	<b>4 281 549</b>
A. I.	<b>Základní kapitál Basic capital</b>	<b>3 994 200</b>	<b>3 834 027</b>
A. I. 1.	Základní kapitál Basic capital	3 994 200	3 994 200
2.	Vlastní akcie a vlastní obchodní podíly Company Shares and company business shares	0	- 160 173
A. II.	<b>Kapitálové fondy Capital funds</b>	<b>224 550</b>	<b>65 219</b>
A. II. 2.	Ostatní kapitálové fondy Other capital funds	252 024	91 851
3.	Oceňovací rozdíly z přecenění majetku a závazku Evaluation differences from revaluation of assets and liabilities	- 27 474	- 26 632
A. III.	<b>Rezervní fondy, nedělitelný fond a ostatní fondy ze zisku Reserve funds, indivisible fund and other profit funds</b>	<b>56 593</b>	<b>209 161</b>
A. III. 1.	Zákonný rezervní fond / Nedělitelný fond Statutory reserve fund / Indivisible fund	56 593	209 161
A. IV.	<b>Výsledek hospodaření minulých let Last years' income</b>	<b>- 156 706</b>	<b>21 043</b>
A. IV. 1.	Nerozdělený zisk minulých let Last years' retained profit	65 537	21 043
A. IV. 2.	Neuhrazená ztráta minulých let Last years' unpaid loss	- 222 243	0
A. V.	<b>Výsledek hospodaření běžného účetního období (+/-) Current accounting period income (+/-)</b>	<b>988 807</b>	<b>152 099</b>

označ. Item a	PASÍVA LIABILITIES b	Stav v běžném účet. období Current acc. period status 5	Stav v minulém účet. období Last acc. period status 6
<b>B.</b>	<b>Cizí zdroje Alien sources</b>	<b>5 113 076</b>	<b>4 117 653</b>
<b>B. II.</b>	<b>Dlouhodobé závazky Long-term liabilities</b>	<b>286 541</b>	<b>94 412</b>
B. II. 5.	Dlouhodobé přijaté zálohy Long-term advances received	47	3
9.	Jiné závazky Other liabilities	0	13 087
10.	Odložený daňový závazek Deferred tax liability	286 494	81 322
<b>B. III.</b>	<b>Krátkodobé závazky Short-term liabilities</b>	<b>2 041 947</b>	<b>1 742 763</b>
B. III. 1.	Závazky z obchodních vztahů Liabilities from business relations	1 522 125	1 215 444
5.	Závazky k zaměstnancům Liabilities to employees	294	316
6.	Závazky ze sociálního zabezpečení a zdravotního pojištění Liabilities from social and health insurance	28 494	18 250
7.	Stát - daňové závazky a dotace State - tax liabilities and subsidies	437 895	7 357
8.	Krátkodobé přijaté zálohy Short-term advances received	807	3 146
10.	Dohadné účty pasivní Adjustable passive accounts	1 259	419 356
11.	Jiné závazky Other liabilities	51 073	78 894
<b>B. IV.</b>	<b>Bankovní úvěry a výpomoci Bank credits and aid</b>	<b>2 784 588</b>	<b>2 280 478</b>
2.	Krátkodobé bankovní úvěry Short-term bank credits	2 703 390	2 220 537
3.	Krátkodobé finanční výpomoci Short-term financial aid	81 198	59 941
<b>C. I.</b>	<b>Časové rozlišení Adjustments</b>	<b>43 976</b>	<b>10 833</b>
C. I. 1.	Výdaje příštích období Future periods expenditures	42 846	1 338
C. I. 2.	Výnosy příštích období Future periods returns	1 130	9 495

**Rozvaha**

31.12. 2004 (v celých tisících Kč.)

**Balance Sheet**

December 31, 2004 (in whole thousands of crowns)

označ. Item a	TEXT b	Skutečnost v účetním období / Reality in accounting period	
		sledovaném current 1	minulém last 2
I.	Tržby za prodej zboží Earnings from sales of goods	19 314 646	12 060 678
A.	Náklady vynaložené na prodané zboží Costs of goods sold	16 247 887	10 497 057
+	<b>Obchodní marže Profit margin</b>	<b>3 066 759</b>	<b>1 563 621</b>
II.	Výkony Výkony	1 023 105	474 766
II. 1.	Tržby za prodej vlastních výrobků a služeb Earnings from sales of own products and services	142 101	181 917
II. 2.	Změna stavu zásob vlastní činnosti Change in stock balance	0	1 946
3.	Aktivace Capitalization	881 004	290 903
B.	Výkonová spotřeba Output consumption	1 422 818	819 810
B.1.	Spotřeba materiálu a energie Consumption of material and energy	949 132	447 860
2.	Služby Services	473 686	371 950
+	<b>Přidaná hodnota Added value</b>	<b>2 667 046</b>	<b>1 218 577</b>
C.	Osobní náklady Personnel costs	864 982	601 732
C.1.	Mzdové náklady Wage costs	599 868	405 555
2.	Odměny členům orgánů společnosti a družstva Directors fees	22 930	26 130
3.	Náklady na sociální zabezpečení a zdravotní pojištění Costs of social security and health insurance	213 180	144 866
4.	Sociální náklady Social costs	29 004	25 181
D.	Daně a poplatky Taxes and charges	12 142	12 206
E.	Odpisy dlouhodobého nehmotného a hmotného majetku Depreciation of long-term tangible and intangible assets	257 105	246 156
III.	Tržby z prodeje dlouhodobého majetku a materiálu Earnings from sales of long-term assets and materials	57 019	16 662
III. 1.	Tržby z prodeje dlouhodobého majetku Earnings from sales of long-term assets	14 476	9 636
2.	Tržby z prodeje materiálu Earnings from sales of materials	42 543	7 026
F.	Zůstatková cena prodaného dlouhodobého majetku a materiálu Residual price of long-term assets and materials sold	56 181	14 484
F.1.	Zůstatková cena prodaného dlouhodobého majetku Residual price of long-term assets sold	14 636	7 468
2.	Prodaný materiál Material sold	41 545	7016



Skutečnost v účetním období / Reality in accounting period

označ. řtem a	TEXT b	sledovaném current 1	minulém last 2
G.	Změna stavu rezerv a opravných položek v provozní oblasti a komplexních nákladů příštích období Change in balance of reserves and adjustment items in operating area and prepaid expenses	87 837	25 376
IV.	Ostatní provozní výnosy Other operating earnings	556 267	196 673
H.	Ostatní provozní náklady Other operating costs	475 619	168 922
*	<b>Provozní výsledek hospodaření Operating profit/loss</b>	<b>1 526 466</b>	<b>363 036</b>
VI.	Tržby z prodeje cenných papírů a podílů Earnings from sales of securities and stakes	161 635	18 000
J.	Prodané cenné papíry a podíly Securities and stakes sold	160 173	19 641
VII.	Výnosy z dlouhodobého finančního majetku Earnings from long-term financial assets	9 750	8 218
VII. 1.	Výnosy z podílů ovládaných a řízených osobách a v účetních jednotkách pod podstatným vlivem Earnings from interest in controlled persons and accounting units under substantial influence	9 750	8 218
X.	Výnosové úroky Earnings interest	1 344	1 013
N.	Nákladové úroky Cost interest	77 073	43 756
XI.	Ostatní finanční výnosy Other financial earnings	32 573	15 087
O.	Ostatní finanční náklady Other financial costs	80 652	64 808
*	<b>Finanční výsledek hospodaření Financial profit/loss</b>	<b>- 112 596</b>	<b>- 85 887</b>
Q.	Daň z příjmů za běžnou činnost Tax on income from current activity	425 063	125 050
Q.1.	- splatná - due	442 134	102 139
2.	- odložená - deferred	- 17 071	22 911
**	<b>Výsledek hospodaření za běž. činnost Profit/loss from current activity</b>	<b>988 807</b>	<b>152 099</b>
***	<b>Výsledek hosp. za účetní období (+/-) Profit/loss for accounting period (+/-)</b>	<b>988 807</b>	<b>152 099</b>
****	<b>VÝSLEDEK HOSPODAŘENÍ PŘED ZDANĚNÍM PROFIT/LOSS BEFORE TAX</b>	<b>1 413 870</b>	<b>277 149</b>

Výkaz zisku a ztráty  
31. 12. 2004 (v celých tisících Kč.)

Profit and Loss Account  
December 31, 2004 (in whole thousands of crowns)

# Zpráva auditora

(určená akcionářům společnosti Ferona, a.s.)

Auditorská firma BDO CS s.r.o. provedla v souladu se zákonem č. 254/2000 Sb., o auditorech a s auditorskými směrnicemi Komory auditorů České republiky, ověření přiložené konsolidované účetní závěrky společnosti Ferona, a.s. sestavené k 31. 12. 2004.

Za sestavení konsolidované účetní závěrky je odpovědný statutární orgán společnosti. Naší úlohou je vydat na základě auditu výrok k této konsolidované účetní závěrce. Auditorské směrnice požadují plánovat a provést audit tak, aby auditor získal přiměřené ujištění o tom, že konsolidovaná účetní závěrka neobsahuje významné nesprávnosti. Audit zahrnuje výběrové ověření úplnosti a průkaznosti částek a informací uvedených v konsolidované účetní závěrce a posouzení účetních postupů a významných odhadů provedených společností a rovněž posouzení celkové prezentace konsolidované účetní závěrky. Jsme přesvědčení, že provedený audit poskytuje přiměřený podklad pro vydání našeho výroku.

Podle našeho názoru konsolidovaná účetní závěrka podává ve všech významných ohledech věrný a poctivý obraz aktiv, závazků, vlastního kapitálu a finanční situace konsolidačního celku Ferona, a.s. k 31. 12. 2004 a jeho výsledku hospodaření za účetní období roku 2004, v souladu se zákonem o účetnictví a příslušnými předpisy České republiky.

Ověřili jsme soulad informací o konsolidačním celku auditované společnosti Ferona, a.s. za uplynulé období, uvedených ve výroční zprávě, s ověřenou konsolidační účetní závěrkou. Podle našeho názoru jsou tyto informace ve všech významných ohledech v souladu s konsolidovanou účetní závěrkou, z níž byly převzaty.

V Praze dne 16. května 2005

BDO CS s.r.o.  
zastoupená partnery

**Doc. Ing. Jan Doležal, CSc.**  
auditor - osvědčení č. 0070

**Ing. Jan Bača**  
auditor - osvědčení č. 0034

# Auditor's Report

(to the shareholders of Feronia, a.s.)

Pursuant to Act 254/2000 Coll. on auditors and auditing principles of the Chamber of Auditor of the Czech Republic, BDO CS s.r.o. audited the enclosed consolidated final accounts of Feronia, a.s. as of December 31, 2004.

The statutory body of the company is responsible for closing the consolidated final accounts. We are responsible for expressing an opinion on the consolidated final accounts in their entirety on the basis of the audit performed. The auditing regulations require us to plan and carry out the audit with the aim of obtaining appropriate certainty that the consolidated final accounts do not contain any material inaccuracy. The audit includes verification of randomly selected accounting records and other information proving the data given in consolidated the final accounts. The audit also includes evaluation of accounting procedures and important estimates used by the company in closing the final accounts and also evaluation of overall presentation of the consolidated final accounts. We believe that the audit performed gives us an adequate basis to comment on the consolidated final accounts.

In our opinion the consolidated final accounts accurately reflect the balance of assets and liabilities and equity capital and the financial position of the consolidated group of Feronia, a.s. as of December 31, 2004 and its trading results for the fiscal period of 2004, all in compliance with the Act on accounting and related accounting regulations of the Czech Republic.

We verified the financial information given in the Annual Report and consolidated final accounts of the consolidated group of Feronia, a.s. for the past period. In our opinion, all information corresponds with the relevant consolidated final accounts.

Prague, May 16, 2005

BDO CS s.r.o.  
Represented by partners

**Doc. Ing. Jan Doležal, CSc.**  
Auditor - Decree no. 0070

**Ing. Jan Bača**  
Auditor - Decree no. 0034

označ. Item	TEXT	Běžné účetní období k 31. 12. 2004 Current accounting period at Dec. 31, 2004 1	Minulé účetní období k 31. 12. 2003 Last accounting period at Dec.31, 2003 2	Předmin. účetní období k 31. 12. 2002 Acc. period before last at Dec. 31, 2002 3
	<b>AKTIVA CELKEM TOTAL ASSETS</b>	<b>11 872 544</b>	<b>9 677 645</b>	<b>8 468 069</b>
A.	Pohledávky za upsaný vlastní kapitál Receivables for subscribed equity capital			
B.	<b>Dlouhodobý majetek Long-term assets</b>	<b>3 764 294</b>	<b>3 863 268</b>	<b>3 925 188</b>
B. I.	Dlouhodobý nehmotný majetek Long-term intangible assets	5 880	8 516	8 898
B. II.	Dlouhodobý hmotný majetek Long-term tangible assets	3 693 200	3 797 423	3 865 427
B. III.	Dlouhodobý finanční majetek Long-term financial assets	1 759	1 828	1 800
B. IV.	Konsolidační rozdíl - aktivní "+", záporný "-" Consolidation difference - active "+", negative "-"	307	0	0
B. V.	Cenné papíry v ekvivalenci Securities in equivalence	63 148	55 501	49 063
C.	<b>Oběžná aktiva Current assets</b>	<b>8 086 247</b>	<b>5 791 820</b>	<b>4 532 134</b>
C. I.	Zásoby Stocks	4 447 213	3 369 241	2 709 951
C. II.	Dlouhodobé pohledávky Long-term receivables	3 872	0	0
C. III.	Krátkodobé pohledávky Short-term receivables	3 194 622	2 322 397	1 663 750
C. IV.	Finanční majetek Financial assets	440 540	100 182	158 433
D.	<b>Ostatní aktiva - přechodné účty aktiv Other assets - interim asset accounts</b>	<b>22 003</b>	<b>22 557</b>	<b>10 747</b>

označ. Item	TEXT	Běžné účetní období k 31. 12. 2004 Current accounting period at Dec. 31, 2004 1	Minulé účetní období k 31. 12. 2003 Last accounting period at Dec. 31, 2003 2	Předmin. účetní období k 31. 12. 2002 Acc. period before last at Dec. 31, 2002 3
	<b>PASÍVA CELKEM TOTAL LIABILITIES</b>	<b>11 872 544</b>	<b>9 677 645</b>	<b>8 468 069</b>
A.	<b>Vlastní kapitál Equity capital</b>	<b>5 382 310</b>	<b>4 440 974</b>	<b>4 486 320</b>
A. I.	Základní kapitál Registered capital	3 994 200	3 834 028	3 994 200
A. II.	Kapitálové fondy Capital funds	250 981	90 877	251 013
	Oceňovací rozdíly z přec. majetku a závazků Valuation difference from revaluation of assets and liabilities	- 1 043	- 974	- 1 003
	Oceňovací rozdíly z přecenění při přeměnách Valuation diff. from revaluation in transform.			
	Oceňovací rozdíly vyplývající z konsol. úprav Valuation diff. from consolidation changes			
A. III.	Fondy ze zisku Profit funds	56 593	209 161	43 998
A. IV.	Výsledek hospodaření minulých let Profit/loss brought forward	- 42 271	156 309	52 789
A. V.	Výsledek hospodaření běžného účet. období bez menšinových podílů Profit/loss for current accounting period without minority shares	1 105 571	139 801	139 483
1.	Výsledek hosp. běžného účet. období (+/-) Profit/loss for current accounting period (+/-)	1 097 924	133 363	133 522
2.	Podíl na výsledku hosp. v ekvivalenci (+/-) Share in profit/loss in equivalence (+/-)	7 647	6 438	5 961
A. VI.	Konsolidační rezervní fond Consolidation reserve fund	17 236	10 798	4 837
B.	<b>Cizí zdroje External resources</b>	<b>6 351 366</b>	<b>5 160 685</b>	<b>3 916 641</b>
B. I.	Rezervy Reserves	0	0	0
B. II.	Dlouhodobé závazky Long-term liabilities	301 979	127 778	119 215
B. III.	Krátkodobé závazky Short-term liabilities	2 504 593	2 137 572	1 484 384
B. IV.	Bankovní úvěry a výpomoci Bank loans	3 544 794	2 895 335	2 313 042
C.	<b>Ostatní pasíva - přechodné účty pasív Other liabilities - interim liability accounts</b>	<b>46 198</b>	<b>14 614</b>	<b>3 468</b>
D.	<b>Menšinový vlastní kapitál Minority equity capital</b>	<b>92 670</b>	<b>61 372</b>	<b>61 640</b>
D. I.	Menšinový základní kapitál Minority registered capital	16 350	16 542	16 542
D. II.	Menšinové kapitálové fondy Minority capital funds	0	12	12
D. III.	Menšinové ziskové fondy včetně nerozdeleného zisku minulých let Minority profit funds including unallocated profit brought forward	40 432	34 664	36 108
D. IV.	Menšinový výsledek hospodaření běžného účetního období Minority economic result for current accounting period	35 888	10 154	8 978

# Rozvaha

minimální rozsah konsolidovaného výkazu  
(v celých tisících Kč.)

# Balance Sheet

Minimum scope of consolidated statement  
(in whole thousands of crowns)

Skutečnost v účetním období / Reality in accounting period

označ. Item	TEXT	běžném k 31. 12. 2004 current at Dec. 31, 2004 1	minulém k 31. 12. 2003 last at Dec. 31, 2003 2	předmin. k 31. 12. 2002 bef. last at Dec. 31, 2002 3
I.	Tržby za prodej zboží Earnings from sales of goods	23 535 244	14 941 642	13 082 153
A.	Náklady vynaložené na prodané zboží Costs of goods sold	19 911 390	13 035 402	11 275 716
+	Obchodní marže Profit margin	3 623 854	1 906 240	1 806 437
II.	Výroba Production	1 025 600	480 590	307 932
B.	Výrobní spotřeba Production consumption	1 530 184	923 916	715 713
+	Přidaná hodnota Added value	3 119 270	1 462 914	1 398 656
C.	Osobní náklady Personnel costs	986 119	697 747	670 426
E.	Odpisy dlouhodobého nehmot. a hmot. majetku Depreciation of long-term t angible and intangible assets	304 686	298 113	303 876
	Odpisy (zúčtování) konsolidačního rozdílu "+"/ "-" Depreciation (posting) of consolidation diff. "+"/ "-"	307	0	0
G.+H	Změna stavu rezerv, opravných položek a časového rozlišení provozních nákladů Change in balance of reserves, adjustment items and accrued operating costs	120 141	62 686	33 892
III.+VI.+VII.	Další provozní výnosy Further operating earnings	811 119	222 433	107 577
D.+F.+I.-J.	Další provozní náklady Further operating costs	737 725	210 718	80 279
*	<b>Konsolid. provozní výsledek hospodaření Consolidated operating profit/loss</b>	<b>1 781 411</b>	<b>416 083</b>	<b>417 760</b>
VIII.+IX.+X.+XI.+ XII.-XIII.+XIV.-XV.	Finanční výnosy Financial earnings	219 875	70 754	142 530
K.+L.+M.+N. +O.+R.-P.	Finanční náklady Financial costs	882 250	321 745	400 243
*	<b>Konsolid. výsledek hosp. z fin. operací Consolidated profit/loss from financial operations</b>	<b>- 662 375</b>	<b>- 250 991</b>	<b>- 257 713</b>

Skutečnost v účetním období / Reality in accounting period

označ. Item	TEXT	běžném k 31. 12. 2004 current at Dec. 31, 2004 1	minulém k 31. 12. 2003 last at Dec. 31, 2003 2	předmin. k 31. 12. 2002 bef. last at Dec. 31, 2002 3
R.2.	Odložená daň z příjmu za běžnou činnost Deferred tax on income from current activity	- 14 776	21 575	19 811
<b>**</b>	<b>Konsolid. výsledek hosp. za běž. činnost Consolidated profit/loss for current activity</b>	<b>1 133 812</b>	<b>143 517</b>	<b>140 236</b>
XVI.	Mimořádné výnosy Extraordinary earnings	0	0	4 372
S.+T.+1.	Mimořádné náklady Extraordinary costs	0	0	2 108
T.2.	Odložená daň z příjmu z mimořádné činnosti Deferred tax on income from extraordin. activity	0	0	0
<b>*</b>	<b>Konsolid. mimořádný výsledek hospodaření Consolidated extraordinary profit/loss</b>	<b>0</b>	<b>0</b>	<b>2 264</b>
<b>***</b>	<b>Konsolid. výsledek hospodaření za účetní období bez podílu ekvivalence Consolidated profit/loss for accounting period without share of equivalence</b>	<b>1 133 812</b>	<b>143 517</b>	<b>142 500</b>
z toho including	- Výsledek hospodaření za běžné účetní období bez menšinových podílů - Profit/loss for current accounting period without minority shares	1 097 924	133 363	133 522
	- Menšinový výsledek hospodaření běžného účetního období - Minority profit/loss for current accounting period	35 888	10 154	8 978
	Podíl na výsledku hospodaření v ekvivalenci Share in profit/loss in equivalence	7 647	6 438	5 961
<b>****</b>	<b>KONSOLIDOVANÝ VÝSLEDEK HOSPODAŘENÍ ZA ÚČETNÍ OBDOBÍ CONSOLIDATED PROFIT/LOSS FOR ACCOUNTING PERIOD</b>	<b>1 141 459</b>	<b>149 955</b>	<b>148 461</b>

**Výkaz zisku a ztráty**  
minimální rozsah konsolidovaného výkazu  
(v celých tisících Kč.)

**Profit and Loss Account**  
Minimum scope of consolidated statement  
(in whole thousands of crowns)

