



roční
firemní
zpráva

2010

obsah

	slovo předsedy dozorčí rady 3
	slovo předsedy představenstva 4
	struktura a profil společnosti 5
	obchodní část 11
	sortiment 13
	významné projekty 14
	ekonomická část 15

	dokumenty 20
	roční účetní závěrka 21
	zpráva nezávislého auditora o ověření výroční zprávy a konsolidované účetní závěrky společnosti 27
	konsolidovaná účetní závěrka 29
	investiční činnost, služby 33
	systém managementu jakosti 34
	lidské zdroje a personální vývoj 35





slovo předsedy dozorčí rady

Vážení přátelé a kolegové,

jsem rád, že mohu říci, že doba obrovské nejistoty je za námi a že se kola světové ekonomiky už zase začínají roztáčet. S oživením si ekonomika sice dala načas, ale ceny komodit se více méně vrátily na stabilní úroveň, na kterou jsme předtím byli zvyklí.

Tato stabilita se projevila ve výkonnosti Ferony za uplynulých dvanáct měsíců, kdy se nám podařilo eliminovat ztráty z předchozího roku, roku plného zvrátů a nepříznivých změn, a vrátit se znovu do černých čísel. Nejen pro nás, ale i pro naše loajální odběratele, dodavatele a banky je to důkaz toho, že je náš obchodní model dostatečně pevný a že jsme v pozici, kdy se můžeme opět soustředit na další růst.

Ačkoli máme mnoho důvodů pro to, abychom do roku 2011 pohlíželi s optimismem, musíme zároveň zůstat pragmatičtí. Návrat na úroveň z doby před krizí nemůže být a také nebude okamžitý, to nejdůležitější ale už víme - vydali jsme se tou správnou cestou. Zcela jistě to platí pro všechny tři hlavní trhy - Českou republiku, Slovensko a Polsko.

Rád bych využil této příležitosti a poděkoval našim partnerským finančním institucím za důvěru ve Feronu, jakož i za jejich prozíravost a podporu v uplynulém roce. Vaše odhodlanost pomáhat naší společnosti je zárukou dlouhodobého úspěchu našeho snažení.

Stejně tak bych rád poděkoval také všem zaměstnancům Ferony, a. s., kteří jsou páteří společnosti. Těší mě, že půjdeme od úspěchu k úspěchu společně a že bude naše společnost moci i nadále oceňovat Vaši loajálnost a oddanost.

Přeji Vám a Vaším rodinám zdravý a úspěšný rok 2011.

Robert Kay
předseda dozorčí rady





slovo předsedy představenstva

Dámy a pánové, vážení kolegové a obchodní partneři,

rok 2010 byl obdobím počátku obnovy sebedůvěry na kapitálových trzích a v hlavních odvětvích hospodářství, zejména v průmyslu. Feron a byla na tento signál připravena a nasadila k opětovnému růstu obratu a hospodářského výsledku. Potvrdilo se, že můžeme stavět na dlouhodobých vztazích s našimi zákazníky. Rovněž jsme se mohli spolehnout na trvalou podporu našich financujících bank, za což jim patří naše uznání.

Výsledky roku 2010 jsou nám východiskem k dalšímu růstu a k uplatnění zkušeností z těžkého roku 2009. Plná obnova podnikatelské sebedůvěry a stabilního hospodářského růstu v ekonomice bude jistě otázkou několikaletého období, během něhož musíme zůstat racionální a bdělí. Jsem přesvědčen, že Feron má veškeré předpoklady k tomu, aby i v tomto nadcházejícím období byla úspěšná.

Závěrem mi dovoluji, abych vám všem popřál pevné zdraví a úspěšný rok 2011.

Ing. František Kopřiva
předseda představenstva





struktura a profil společnosti

IDENTIFIKACE SPOLEČNOSTI

Obchodní firma: **Feronia, a. s.**

Identifikační číslo: **26 44 01 81**

Sídlo: **Havlíčková čp. 1043/11, 111 82 Praha 1**

Společnost je zapsána v obchodním rejstříku vedeném u Městského soudu v Praze, oddíl B, vložka 7143.

Datum vzniku: **21. 3. 2001**

Společnost byla původně založena jako Rekulus, a. s., a to skupinou ve shodě jednajících majoritních akcionářů tehdejší společnosti Feronia, a. s. (IČ 25 79 20 75).

K rozhodnému dni 1. 4. 2001 převzala společnost jako hlavní akcionář podle § 220p obchodního zákoníku společnost Feronia, a. s. (IČ 25 79 20 75), a to na základě smlouvy o převzetí schválené valnými hromadami obou společností dne 27. 6. 2001. Zápis převzetí do obchodního rejstříku nabyt právní moci dne 29. 8. 2001. Na základě smlouvy o sloučení převzala společnost jako nástupnická jmění zanikající mateřské společnosti STEEL INVESTMENTS GROUP, a. s., k rozhodnému dni 1. 1. 2005.

Základní kapitál: **3 000 000 000 Kč**



ZÁKLADNÍ CHARAKTERISTIKA SPOLEČNOSTI

Současná Feron navazuje na činnost svých právních předchůdců, kteří se v dobovém kontextu historie tehdejšího Československa po roce 1945 pod různými názvy a v různých organizačních formách zabývali distribucí hutních výrobků. Navazuje tak na podnikatelskou tradici, která na území České republiky sahá až do roku 1829.

Jako akciová společnost vznikla Feron v roce 1992 transformací stejnojmenného státního podniku. V procesu privatizace v průběhu let 1992 až 1994 přešlo její vlastnictví z rukou státu plně do soukromých rukou. V roce 2001 pak jmění Ferony, a. s., převzal její majoritní akcionář, který pokračoval v její podnikatelské činnosti. V roce 2004 se stala vlastníkem společnosti společnost STEEL INVESTMENTS GROUP, a. s., která k rozhodnému dni 1. 1. 2005 na základě sloučení s Feronou, a. s., zanikla a ovládající osobou Ferony, a. s., se stala společnost IRG Steel Limited, Londýn, která vlastnila zanikající společnost STEEL INVESTMENTS GROUP, a. s.

Základním **předmětem podnikání** společnosti je skladový velkoobchod zaměřený na nákup, skladování, úpravu a prodej hutních výrobků, hutních druhovýrobků, neželezných kovů a navazujícího železářského sortimentu. Obchodní činnost Ferony je orientována především na tuzemský trh. Okruh zákazníků tvoří tisíce především středních a menších průmyslových, stavebních, zemědělských a obchodních firem a živností, pro které není efektivní nakupovat přímo od výrobců. Feron je schopna ve svých prodejních jednotkách – velkoobchodních skladech i maloobchodních prodejnách – obsluhovat nejširší spektrum zákazníků, od velkých průmyslových firem až po drobnou klientelu.

Akciová společnost Feron, a. s., je **organizačně členěna** na tři územně definované prodejní divize. Čtvrtou divizí je servisní centrum na příčné i podélné dělení za studena válcovaných ocelových svitků. Všechny čtyři divize jsou do obchodního rejstříku zapsány jako odštěpné závody:

- **Divize I.** se sídlem v Praze má pobočky v Liberci a Hradci Králové.
- **Divize II.** se sídlem v Chomutově má pobočky v Plzni a Českých Budějovicích (provozovna v Ostrově nad Ohří je pronajata).
- **Divize III.** se sídlem v Olomouci má pobočky v Brně a Ostravě a další provozovny v Jihlavě a Starém Městě u Uherského Hradiště.
- **Divize IV.** – Steel Servis Centrum se sídlem v Hradci Králové.

Zákazníci mohou se svými dotazy či objednávkami kontaktovat kterýkoliv z uvedených míst.





DOZORČÍ RADA, PŘEDSTAVENSTVO A ŘEDITELÉ SPOLEČNOSTI

Dozorčí rada, představenstvo a ředitelé společnosti jsou uvedeni podle stavu platného k 31. 12. 2010

DOZORČÍ RADA

Robert Kay, předseda dozorčí rady, narozen v r. 1949, vznik členství v dozorčí radě 1. 1. 2005

Ing. Jiří Hypš, místopředseda dozorčí rady, narozen v r. 1943, absolvent Vysoké školy zemědělské - provozně ekonomické fakulty, vznik členství v dozorčí radě 1. 1. 2005

Roman Cypro, narozen v r. 1963, absolvent střední odborné školy, zaměstnancem společnosti od r. 1987, zvolen za zaměstnance společnosti, vznik členství v dozorčí radě 22. 3. 2007

PŘEDSTAVENSTVO

Ing. František Kopřiva, předseda představenstva, absolvent Vysoké školy ekonomické, narozen v r. 1951, člen statutárního orgánu od 23. 11. 2010

Jiří Plajner, 1. místopředseda představenstva, absolvent gymnázia, narozen v r. 1961, člen statutárního orgánu od 1. 1. 2005

Ing. Miroslav Horák, 2. místopředseda představenstva, narozen v r. 1970, absolvent Vysoké školy ekonomické, člen statutárního orgánu od 1. 1. 2005

Ing. Pavel Horák, narozen v r. 1962, absolvent Českého vysokého učení technického, člen statutárního orgánu od 1. 1. 2005

Ing. Milan Rada, narozen v r. 1963, absolvent Vysoké školy ekonomické, člen statutárního orgánu od 1. 1. 2005

Ing. Miroslav Vaníček, narozen v r. 1961, absolvent Vysoké školy ekonomické, člen statutárního orgánu od 1. 1. 2005

ŘEDITELÉ SPOLEČNOSTI

Jiří Plajner, generální ředitel, narozen v r. 1961, absolvent gymnázia, zaměstnanec společnosti od r. 1992

Ing. Miroslav Horák, obchodní ředitel, narozen v r. 1970, absolvent Vysoké školy ekonomické, zaměstnanec společnosti od r. 1996

Ing. Pavel Horák, ředitel logistiky, narozen v r. 1962, absolvent ČVUT, zaměstnanec společnosti od r. 1986

Ing. Milan Rada, ředitel lidských zdrojů a informatiky, narozen v r. 1963, absolvent Vysoké školy ekonomické, zaměstnanec společnosti od r. 1992

Ing. Miroslav Vaníček, finanční ředitel, narozen v r. 1961, absolvent Vysoké školy ekonomické, zaměstnanec společnosti od r. 1985

Ing. Petr Mikulecký, ředitel Divize I., odštěpného závodu se sídlem v Praze, narozen v r. 1966, absolvent stavební fakulty ČVUT, zaměstnanec společnosti od r. 2003

Miroslav Vrkota, ředitel Divize II., odštěpného závodu se sídlem v Chomutově, narozen v r. 1957, absolvent SPŠ strojní, zaměstnanec společnosti od r. 1992

Ing. Petr Vlach, ředitel Divize III., odštěpného závodu se sídlem v Olomouci, narozen v r. 1965, absolvent strojní fakulty VUT, zaměstnanec společnosti od r. 1989

Doc. Ing. Ivo Juříčka, CSc., ředitel Divize IV. – Steel Servis Centrum, odštěpného závodu se sídlem v Hradci Králové, narozen v r. 1963, absolvent fakulty metalurgie a materiálového inženýrství VŠ báňské, zaměstnanec společnosti od r. 2003



ZAČLENĚNÍ SPOLEČNOSTI DO KONSOLIDAČNÍHO CELKU

Ferona, a. s., je mateřským podnikem ve skupině, do které k 31. prosinci 2010 patřily tyto ovládané osoby a účetní jednotky pod podstatným vlivem a jimi ovládané osoby:



FERONA Slovakia, a. s.

a) Sídlo a IČ	Bytčická 12, Žilina, Slovensko	IČ 36401137
b) Další provozovny	Bratislava, Nitra, Martin, Košice	
c) Činnost	velkoobchod hutními výrobky	
d) Vlastní kapitál		18 337 tis. EUR
e) Výsledek hospodaření roku 2010		77 tis. EUR
f) Podíl Ferony, a. s., na základním kapitálu		100 %
g) Účetní hodnota podílu Ferony, a. s. (netto)		469 658 tis. Kč



Ferona – Servis Centrum Slovakia, a. s.

a) Sídlo a IČ	Prístavná 12, Bratislava, Slovensko	IČ 44066716
b) Další provozovny	žádné	
c) Činnost	dělení ocelového pásu	
d) Vlastní kapitál		7 521 tis. EUR
e) Výsledek hospodaření roku 2010		184 tis. EUR
f) Podíl Ferony, a. s., na základním kapitálu		100 %
g) Účetní hodnota podílu Ferony, a. s. (netto)		196 023 tis. Kč



FERONA POLSKA, S. A.

a) Sídlo a IČ	Mikolowska 31, Myslowice, Polsko	IČ 240569429
b) Další provozovny	žádné	
c) Činnost	velkoobchod hutními výrobky	
d) Vlastní kapitál		7 041 tis. PLN
e) Výsledek hospodaření roku 2010		3 481 tis. PLN
f) Podíl Ferony, a. s., na základním kapitálu		100 %
g) Účetní hodnota podílu Ferony, a. s. (netto)		66 788 tis. Kč



Ferona – Dělicí centrum, a. s.

a) Sídlo a IČ	Plzeňská 18, Ostrava	IČ 26168634
b) Další provozovny	žádné	
c) Činnost	dělení ocelového pásu	
d) Vlastní kapitál		132 799 tis. Kč
e) Výsledek hospodaření roku 2010		21 421 tis. Kč
f) Podíl Ferony, a. s., na základním kapitálu		100 %
g) Účetní hodnota podílu Ferony, a. s.		57 257 tis. Kč



FERONA THYSSEN PLASTICS, s. r. o.

a) Sídlo a IČ	ul. ČSA 730, Velká Bystřice	IČ 25354418
b) Další provozovny	Hořovice, Brno a FTP Slovakia, s. r. o., Bratislava, Slovensko *)	
c) Činnost	velkoobchod technickými plasty	
d) Vlastní kapitál		110 848 tis. Kč
e) Výsledek hospodaření roku 2010		-7 643 tis. Kč
f) Podíl Ferony, a. s., na základním kapitálu		50 %
g) Účetní hodnota podílu Ferony, a. s.		8 218 tis. Kč

*) FTP Slovakia, s. r. o., Bratislava

a) Sídlo a IČ	Púchovská 14, Bratislava, Slovensko	IČ 35861134
b) Další provozovny	žádné	
c) Činnost	velkoobchod technickými plasty	
d) Vlastní kapitál		385 tis. EUR
e) Výsledek hospodaření roku 2010		13 tis. EUR
f) Podíl FERONA THYSSEN PLASTICS na základním kapitálu		100 %
g) Účetní hodnota podílu FERONA THYSSEN PLASTICS, s. r. o.		3 327 tis. Kč



PRAGMET, a. s.

a) Sídlo a IČ	Kostelecká 879, Praha 9	IČ 25789449
b) Další provozovny	Benátky nad Jizerou	
c) Činnost	dělení plochých výrobků pro automotive	
d) Vlastní kapitál		88 167 tis. Kč
e) Výsledek hospodaření roku 2010		18 173 tis. Kč
f) Podíl Ferony, a. s., na základním kapitálu		70 %
g) Účetní hodnota podílu Ferony, a. s.		98 550 tis. Kč





KONSOLIDAČNÍ CELEK





obchodní část

OBCHODNÍ HODNOCENÍ ROKU 2010

Na trhu s hutními materiály se projevovaly dozvuky předchozího období, a to zejména v oblasti kolísání poptávky a tím i cenové hladiny materiálu.

Ekonomická aktivita a spotřeba oceli se stabilizovaly, i když na výrazně nižší úrovni, než v letech minulých. Obory jako strojírenství, automobilový průmysl či energetika se zotavují poměrně slibně, naproti tomu stavebnictví se ještě dále potýká s poklesem. Naše portfolio prodeje je ale velmi široce rozložené, a proto jsme schopni udržet si svůj podíl na trhu i při zakolísání některého ze segmentů.

Cenová hladina se vyvíjela poněkud divoce. Byla ovlivněna nejen situací na trhu s komoditami ale současně i výkyvy poptávky během jednotlivých období roku. Tento fakt jistě způsobuje potíže u zákazníků, kteří musí své náklady kalkulovat na delší dobu v několikaměsíčním předstihu. Pohyby cen ale probíhají stejně na všech okolních trzích, což staví všechny spotřebitele do stejné nebo obdobné situace vzhledem ke konkurenci.

Struktura spotřeby se u nás i nadále přibližuje zemím EU15, kde převyšuje podíl plochých výrobků nad dlouhými. Naše investiční politika posledních deseti let tomuto trendu odpovídá a postupná výstavba tří servisních center pro zpracování svitků se ukazuje jako velmi prozíravá strategie.

Bohužel se poněkud přibližuje i objem spotřeby na obyvatele, ale věříme, že v dalších letech se vlivem rostoucí ekonomiky dostaneme zpět, co nejbližší konjunkturálním hodnotám. Pozitivním dopadem je snaha o limitování rizika závislosti našich zpracovatelů na jednom nebo několika málo zákaznících, jejichž výpadek má fatální následky pro životaschopnost firmy. Zároveň lze očekávat i trend přechodu k výrobě s vyšší přidanou hodnotou a finalizací výrobků ve významnějším podílu, než tomu bylo v minulých letech.



Naše rozšíření prodejních aktivit do Polska přineslo detailní pohled na další trh a postupující integrace centralizovaných činností ukázala, že stále ještě existují možnosti v synergiích uvnitř skupiny. Na tomto poli intenzivně pracujeme a věříme, že dokážeme takový potenciál využít.

Naše obchodní politika bude i nadále založena na komplexnosti služeb pro zákazníky a maximální serióznosti přístupu k řešení standardních, ale i výjimečných případů. Naše úsilí v budování systému, který spolehlivě podpoří potřeby zákazníků, budeme rozhodně rozvíjet i v dalších letech, abychom se zákazníci tvořili dlouhodobé partnerství s oboustrannou výhodností.

STRUKTURA TRŽEB

Struktura tržeb podle jednotlivých výrobových skupin byla v roce 2010 následující:

	Dlouhé výrobky	26,1 %
	Ploché výrobky	45,6 %
	Trubky	11,0 %
	Ušlechtilá ocel	4,0 %
	Korozivzdorná ocel	0,8 %
	Hutní druhovýrobky	4,0 %
	Neželezné kovy	8,5 %

Ing. Miroslav Horák
obchodní ředitel





sortiment

NÁKUP SORTIMENTU

Společnost nakupuje stabilně prodávané zboží jak od tuzemských výrobců, z nichž nejvýznamnějšími dodavateli jsou ArcelorMittal Ostrava, Moravia Steel, Evraz Vítkovice Steel, tak v zahraničí, především na Slovensku (U.S. Steel Košice, Železárny Podbrezová), ale i v Polsku (Mittal Poland, CMC Zawiercie), v Německu (Ekostahl, Salzgitter atd.) a v dalších zemích (Marcegaglia atd.). Spektrum dodavatelů je neustále přizpůsobováno konkrétním podmínkám na trhu. Na změně těchto podmínek se významnou měrou podílí přizpůsobování obchodní politiky zájmům skupiny Feron.

Profilová ocel neušlechtilá



Neželezné kovy



Hutní druhovýrobky



Trubky



Nerezová ocel



Ušlechtilá ocel



Ploché výrobky





významné projekty

Větrné elektrárny



Železniční most - Bystřice nad Olší



Silnice I/11- Mokré Lazce



Dálniční most - Lovosice



Uskladňovací ocelové silo pro syké materiály



Výrobní program Iveco CZ





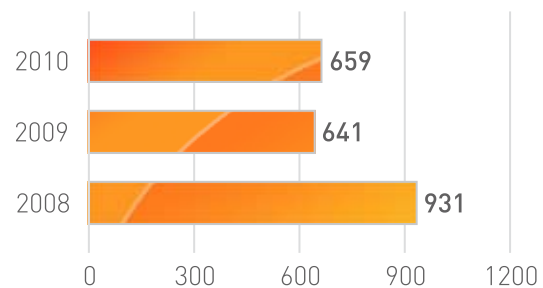
ekonomická část

ZÁKLADNÍ UKAZATELE ZA POSLEDNÍ TŘI ROKY

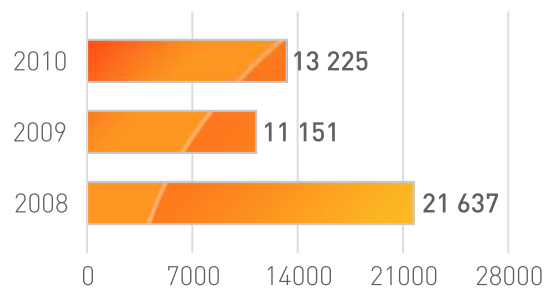
Společnost navazuje plně na činnost svého právního předchůdce, který byl jako akciová společnost založen v roce 1992.

	2008	2009	2010
Hospodářský výsledek (mil. Kč)	326	-1 493	201
Zásoby (mil. Kč)	4 063	1 891	2 914
Krátkodobé pohledávky (mil. Kč)	3 474	2 362	2 845
Krátkodobé závazky (mil. Kč)	1 864	1 038	2 264
Bankovní úvěry (mil. Kč)	4 486	3 259	3 361

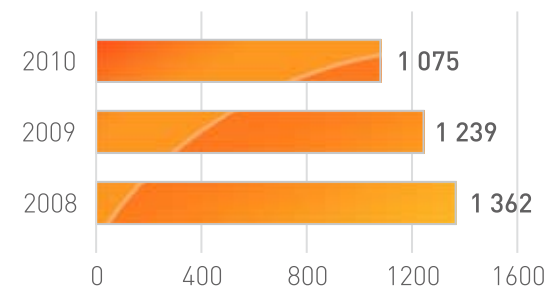
Hmotný prodej (tis. tun)



Tržby za prodej zboží (mil. Kč)



Počet zaměstnanců (osoby)





KOMENTÁŘ K VÝKAZU ZISKU A ZTRÁTY

Obchodní marže v roce 2010 činila 1 289 710 tis. Kč, což je o 1 275 473 tis. Kč více než v roce 2009 a o 761 322 tis. Kč méně než v roce 2008. Po dramatickém poklesu tvorby obchodní marže v roce 2009, který byl dán krizí hospodářství a s ní souvisejícími významnými propady cen obchodního zboží, se v roce 2010 vrátila tvorba obchodní marže na úroveň odpovídající poptávce. Tržby za služby, které jsou reprezentovány dělením a úpravami materiálu, jako je například vypalování tlustých plechů podle požadavků zákazníků, a službami poskytovanými dceřiným společnostem, dosáhly výše 121 231 tis. Kč a poklesly oproti roku 2009 o 3 625 tis. Kč, tj. o 2,9 %, a proti roku 2008 se snížily o 32,3 %.

Náklady na spotřebovaný materiál a energie představovaly 1 169 478 tis. Kč, z toho spotřeba materiálu na výrobu v Divizi IV. – Steel Servis Centru dosáhla 1 050 258 tis. Kč, což představuje 89,8 %. V oblasti nakupovaných služeb byly největší položkou náklady na smluvní přepravné (38 % z nakupovaných služeb), poradenství (14 % z nakupovaných služeb) a opravy a udržování (12 % z nakupovaných služeb). Společnost i v tomto roce redukovala spotřebu materiálu i nakupovaných služeb.

Přidaná hodnota v roce 2010 činila 1 087 808 tis. Kč a její vzrůst oproti roku 2009 představoval částku 1 324 604 tis. Kč, ale ve srovnání s rokem 2008 poklesl o 36,7 %. Celkové osobní náklady dosáhly 535 190 tis. Kč, což je o 3,6 % méně než v roce 2009. Odpisy dlouhodobého nehmotného a hmotného majetku ve výši 217 639 tis. Kč meziročně vzrostly o 2,4 %.

Provozní výsledek hospodaření skončil ziskem 338 638 tis. Kč, což je proti předcházejícímu roku nárůst o 1 274 885 tis. Kč a pokles oproti roku 2008 o 211 681 tis. Kč.

Úrokové náklady z provozních úvěrů, které dosáhly výše 162 504 tis. Kč a meziročně vzrostly o 3,4 % z důvodů růstu marže banky a mírně rostoucího obratu, zůstávají nejvyšší nákladovou položkou v oblasti běžného finančního výsledku hospodaření. Další finanční náklady, jako bankovní poplatky a kurzové ztráty, představovaly 126 337 tis. Kč. Ostatní finanční výnosy, představující převážně kurzové zisky, činily 88 657 tis. Kč. Významnou položkou ve **finančním výsledku hospodaření** bylo zúčtování položky k dlouhodobému finančnímu majetku ve výši 55 000 tis. Kč (z toho na Feronu Slovakia, a. s., 20 000 tis. Kč a na Feronu Polska, S. A., 35 000 tis. Kč) a dále tvorba opravné položky k cenným papírům (nezaplacené směnky) ve výši 12 412 tis. Kč.

V roce 2010 nezaúčtovala společnost žádnou operaci ovlivňující **mimořádný výsledek hospodaření**. Zisk za rok 2010 **před zdaněním** představuje 196 471 tis. Kč.

Výsledkem hospodaření za účetní období je zisk 201 064 tis. Kč, který je tvořen především obchodní marží a tržbami za výrobky a služby.



KOMENTÁŘ K ROZVAZE

Celková aktiva společnosti k 31. prosinci 2010 vzrostla proti konci minulého roku o 1 464 809 tis. Kč a dosáhla účetní hodnoty 9 443 837 tis. Kč. Tento vývoj byl způsoben především nárůstem zásob obchodního zboží v důsledku očekávaného růstu cen hutních výrobků, růstem hodnoty pohledávek vlivem nárůstu cen v průběhu roku 2010 a malou investiční aktivitou v dlouhodobém majetku.

Dlouhodobý majetek, představující 37,5 % z hodnoty aktiv, což představuje relativní pokles o 8,5 %, při meziročním poklesu 3,5 % dosáhl hodnoty 3 542 650 tis. Kč. Jeho struktura byla následující (hodnota v tis. Kč a % podíl z dlouhodobého majetku):

	tis. Kč	%
dlouhodobý nehmotný majetek	14 661	0,4
dlouhodobý hmotný majetek	2 607 785	73,6
dlouhodobý finanční majetek	920 204	26,0

Z dlouhodobého hmotného majetku tvoří největší část stavby v hodnotě 1 534 709 tis. Kč (58,8 % z celkové hodnoty dlouhodobého hmotného majetku), movité věci v hodnotě 528 596 tis. Kč (20,3 % z celku) a pozemky v hodnotě 530 632 tis. Kč (20,3 % z celku).

Čistá hodnota **dlouhodobého finančního majetku** 920 204 tis. Kč zahrnuje i přepočtení hodnoty finančních investic v zahraničí podle aktuálního kurzu ČNB české koruny k poslednímu dni roku 2010 ve výši 14 855 tis. Kč. V průběhu účetního období došlo

k zúčtování opravné položky k finanční investici Ferona Slovakia, a. s., ve výši 20 000 tis. Kč z důvodů kurzového přepočtu a Ferona Polska, S. A., ve výši 35 000 tis. Kč z důvodů zvýšení hodnoty vlastního kapitálu a kurzového přepočtu.

Oběžná aktiva tvoří 62,3 % z celkových aktiv a v průběhu roku došlo k jejich nárůstu o 1 583 958 tis. Kč na hodnotu 5 885 443 tis. Kč.

Z celkových zásob tvoří rozhodující položku **zásoby obchodního zboží**, které oproti konci minulého roku vzrostly o 884 310 tis. Kč na stav 2 602 208 tis. Kč. Okamžitá doba obratu zásob zboží, počítaná z hodnoty prodaného zboží v ceně pořízení, dosáhla na konci roku 80 dnů, což představuje nárůst o 24 dnů proti předcházejícímu roku vlivem nákupu zásob v závěru roku z důvodů očekávaného růstu cen.

Společnost má **dlouhodobé pohledávky** z titulu záloh především za jistiny při pronájmech a na aktivace mobilních telefonů.

Z krátkodobých pohledávek tvoří největší část **pohledávky z obchodních vztahů**, které v průběhu roku vzrostly o 311 275 tis. Kč a dosáhly výše v netto hodnotě 2 457 073 tis. Kč. Veškeré pohledávky nad 1 rok po lhůtě splatnosti jsou ošetřeny vytvořením opravných položek. Na ostatní pohledávky jsou vytvářeny opravné položky podle zhodnocení jejich rizika k datu účetní závěrky. Okamžitá doba obratu krátkodobých pohledávek z obchodního styku dosáhla na konci roku 67 dnů, což znamená její meziroční pokles o 3 dny.

Krátkodobý finanční majetek na konci roku činil 122 812 tis. Kč, což představuje nárůst o více než 77 mil. Kč oproti počátku roku vzhledem k větším inkasům od zákazníků v posledních dnech roku 2010 a z důvodů celopodnikové dovolené nemožnosti převodu na splacení kontokorentního úvěru.

Časové rozlišení představuje v hodnotě 15 744 tis. Kč zanedbatelnou část celkových aktiv.

Základní kapitál má hodnotu 3 000 000 tis. Kč a je rozdělen na 300 akcií, každá o jmenovité hodnotě 10 000 tis. Kč. Akcie mají listinnou podobu a nejsou registrovány k veřejnému obchodování. Změny jsou popsány v příloze roční účetní závěrky.

Vlastní kapitál společnosti dosáhl k 31. prosinci 2010 hodnoty 3 669 377 tis. Kč. a pokrývá 38,9 % celkové účetní hodnoty pasiv.

Cizí zdroje představovaly ke konci roku 2010 hodnotu 5 759 311 tis. Kč a měly následující strukturu:

	tis. Kč	v %
dlouhodobé závazky	134 570	2,3
krátkodobé závazky	2 263 766	39,3
bankovní úvěry a výpomoci	3 360 975	58,4

Z **dlouhodobých závazků** největší hodnotu představuje odložený daňový závazek ve výši 134 432 tis. Kč, jehož meziroční pokles je způsoben zaúčtováním odložené daňové pohledávky z titulu daňové ztráty a zastavením daňového odepisování u části dlouhodobého hmotného majetku.

Mezi krátkodobými závazky zaujímají rozhodující místo **závazky z obchodních vztahů**, které činily ke konci roku 1 399 928 tis. Kč a kromě zadržených faktur z důvodů reklamací a závazků připravených k započtení byly do lhůty splatnosti. Společnost se ani v roce 2010 nezpzdila v průběhu celého roku s placením svých závazků.

Bankovní úvěry bez factoringu činily na konci roku 3 309 732 tis. Kč. Společnost čerpala k datu účetní závěrky krátkodobý provozní úvěr na financování oběžných aktiv a eskontní úvěry. Dalších 51 243 tis. Kč činily závazky z regresního factoringu.

Časové rozlišení mělo ke konci roku hodnotu 15 149 tis. Kč, když největší hodnotu, stejně jako v minulých letech, představovalo časové rozlišení úroků z bankovních úvěrů čerpaných v transích s různým úrokovým obdobím.



FINANČNÍ SITUACE SPOLEČNOSTI

Z výsledků roční účetní závěrky vyplývá, že finanční situace společnosti je stabilizovaná. Celkový objem krátkodobých pohledávek převyšoval ke konci roku 2010 objem krátkodobých závazků o 581 203 tis. Kč a společnost nebyla v platební neschopnosti.

Celková zadluženost společnosti je udržována na přijatelné úrovni a společnost není v prodlení se splácením jakýchkoliv svých závazků. Společnost ani v roce 2010 neztratila důvěru bankovních domů. Začátkem roku dokončila proces refinancování společně s dceřinou společností Feron Slovakia, a. s. Podíl cizích zdrojů a ostatních pasiv na krytí celkového majetku společnosti k 31. 12. 2010 představoval 61,1 %.

Poměr bankovních úvěrů a výpomocí k celkovým tržbám na konci roku 2010 se pohybuje na 25 % a oproti minulému roku klesl o 3 %.

VÝSLEDKY KONSOLIDAČNÍHO CELKU

Podniky ve skupině dosáhly za rok 2010 tržeb za prodej zboží 14 911 678 tis. Kč, což je o 17,5 % více než v minulém roce. Tento růst oproti minulému roku je vyjádřením stabilizace poptávky po jejím velkém propadu koncem roku 2008 a v roce 2009. Přidaná hodnota proti roku 2009 má kladnou hodnotu 1 510 560 tis. Kč. Konsolidovaný provozní výsledek hospodaření k 31.12. 2010 představuje zisk 476 461 tis. Kč.

Konsolidovaným výsledkem hospodaření (bez menšinových podílů výsledku hospodaření a včetně podílu na výsledku hospodaření podniků v ekvivalenci) byl zisk ve výši 185 524 tis. Kč.

Hodnota aktiv konsolidačního celku na konci roku 2010 činila 11 381 060 tis. Kč a hodnota vlastního kapitálu dosáhla 3 733 175 tis. Kč.

UDÁLOSTI, KTERÉ NASTALY PO ROZVAHOVÉM DNI, A VÝHLED NA ROK 2011

Po datu účetní závěrky společnost uzavřela Dodatek k úvěrové smlouvě na navýšení financování oběžných aktiv ve výši 500 mil. Kč, snížení marže bank s prodloužením splatnosti úvěru do 15. 5. 2011 a zahájila jednání o obnově tohoto úvěru k uvedenému datu prodloužení na základě auditovaných výsledků za rok 2010. Byla navýšena pořizovací hodnota finanční investice u společnosti Pragmet, a. s., o 20 mil. Kč na základě smlouvy o úplatném převodu části obchodního podílu při splnění kritérií pro výplatu pohyblivé složky ceny.



dokumenty

- roční účetní závěrka k 31.12. 2010
- zpráva nezávislého auditora o ověření výroční zprávy a konsolidované účetní závěrky společnosti
- konsolidovaná účetní závěrka k 31.12. 2010



roční účetní závěrka k 31.12.2010

ROZVAHA v plném rozsahu (v celých tisících Kč)

Označ. a	AKTIVA b	Řádek c	Běžné účetní období			Minulé úč. období
			Brutto 1	Korekce 2	Netto 3	Netto 4
	AKTIVA CELKEM	01	12 454 073	-3 010 236	9 443 837	7 979 028
B.	Dlouhodobý majetek	03	5 996 218	-2 453 568	3 542 650	3 671 906
B. I.	Dlouhodobý nehmotný majetek	04	82 385	-67 724	14 661	17 380
3.	Software	07	80 715	-67 510	13 205	14 183
4.	Ocenitelná práva	08	214	-214	0	36
7.	Nedokončený dlouhodobý nehmotný majetek	11	1 456	0	1 456	3 161
B. II.	Dlouhodobý hmotný majetek	13	4 638 629	-2 030 844	2 607 785	2 742 622
B. II. 1.	Pozemky	14	530 632	0	530 632	530 442
2.	Stavby	15	2 490 100	-955 391	1 534 709	1 622 344
3.	Samostatné movité věci a soubory movitých věcí	16	1 604 049	-1 075 453	528 596	575 014
6.	Jiný dlouhodobý hmotný majetek	19	371	0	371	371
7.	Nedokončený dlouhodobý hmotný majetek	20	1 093	0	1 093	3 863
8.	Poskytnuté zálohy na dlouhodobý hmotný majetek	21	12 384	0	12 384	10 588
B. III.	Dlouhodobý finanční majetek	23	1 275 204	-355 000	920 204	911 904
B. III. 1.	Podíly v ovládaných a řízených osobách	24	1 243 276	-355 000	888 276	891 137
2.	Podíly v účetních jednotkách pod podstatným vlivem	25	8 218	0	8 218	8 218
3.	Ostatní dlouhodobé cenné papíry a podíly	26	25	0	25	25
6.	Pořizovaný dlouhodobý finanční majetek	29	23 685	0	23 685	12 524

Označ. a	AKTIVA b	Řádek c	Běžné účetní období			Minulé úč. období
			Brutto 1	Korekce 2	Netto 3	Netto 4
C.	Oběžná aktiva	31	6 442 111	-556 668	5 885 443	4 301 485
C. I.	Zásoby	32	2 966 708	-52 903	2 913 805	1 890 799
C. I. 1.	Materiál	33	308 537	0	308 537	170 152
2.	Nedokončená výroba a polotovary	34	2 722	0	2 722	2 749
5.	Zboží	37	2 655 111	-52 903	2 602 208	1 717 898
6.	Poskytnuté zálohy na zásoby	38	338	0	338	0
C. II.	Dlouhodobé pohledávky	39	3 857	0	3 857	3 775
5.	Dlouhodobé poskytnuté zálohy	44	3 857	0	3 857	3 775
C. III.	Krátkodobé pohledávky	48	3 348 734	-503 765	2 844 969	2 361 672
C. III. 1.	Pohledávky z obchodních vztahů	49	2 960 753	-503 680	2 457 073	2 145 798
2.	Pohledávky - ovládající a řídicí osoba	50	213 096	0	213 096	113 367
6.	Stát - daňové pohledávky	54	9 841	0	9 841	5 000
7.	Krátkodobé poskytnuté zálohy	55	4 324	0	4 324	3 993
8.	Dohadné účty aktivní	56	158 475	0	158 475	91 336
9.	Jiné pohledávky	57	2 245	-85	2 160	2 178
C. IV.	Krátkodobý finanční majetek	58	122 812	0	122 812	45 239
C. IV. 1.	Peníze	59	2 218	0	2 218	2 697
2.	Účty v bankách	60	120 594	0	120 594	36 610
3.	Krátkodobé cenné papíry a podíly	61	0	0	0	5 932
D. I.	Časové rozlišení	63	15 744	0	15 744	5 637
D. I. 1.	Náklady příštích období	64	6 714	0	6 714	4 744
3.	Příjmy příštích období	66	9 030	0	9 030	893

Označ. a	PASIVA b	Řádek c	Stav v běžném účet. období 5	Stav v minulém účet. období 6
	PASIVA CELKEM	67	9 443 837	7 979 028
A.	Vlastní kapitál	68	3 669 377	3 526 158
A. I.	Základní kapitál	69	3 000 000	3 000 000
A. I. 1.	Základní kapitál	70	3 000 000	3 000 000
A. II.	Kapitálové fondy	73	245 405	303 250
2.	Ostatní kapitálové fondy	75	230 550	230 534
3.	Oceňovací rozdíly z přecenění majetku a závazků	76	14 855	72 716
A. III.	Rezervní fondy, nedělitelný fond a ostatní fondy ze zisku	78	208 246	208 246
A. III. 1.	Zákonný rezervní fond / Nedělitelný fond	79	208 246	208 246
A. IV.	Výsledek hospodaření minulých let	81	14 662	1 508 099
A. IV. 1.	Nerozdělený zisk minulých let	82	14 662	1 508 099
A. V.	Výsledek hospodaření běžného účetního období (+/-)	84	201 064	-1 493 437
B.	Cizí zdroje	85	5 759 311	4 436 688
B. II.	Dlouhodobé závazky	91	134 570	139 164
5.	Dlouhodobé přijaté zálohy	96	138	138
10.	Odložený daňový závazek	101	134 432	139 026
B. III.	Krátkodobé závazky	102	2 263 766	1 038 029
B. III. 1.	Závazky z obchodních vztahů	103	1 399 928	919 553
4.	Závazky - ovládající a řídící osoba	104	200 480	0
5.	Závazky k zaměstnancům	107	119	144
6.	Závazky ze sociálního zabezpečení a zdravotního pojištění	108	12 426	15 561
7.	Stát - daňové závazky a dotace	109	56 336	42 220
8.	Krátkodobé přijaté zálohy	110	487	675
10.	Dohadné účty pasivní	112	566 910	28 279
11.	Jiné závazky	113	27 080	31 597

Označ. a	PASIVA b	Řádek c	Stav v běžném účet. období 5	Stav v minulém účet. období 6
B. IV.	Bankovní úvěry a výpomoci	114	3 360 975	3 259 495
2.	Krátkodobé bankovní úvěry	116	3 309 732	3 221 702
3.	Krátkodobé finanční výpomoci	117	51 243	37 793
C. I.	Časové rozlišení	118	15 149	16 182
C. I. 1.	Výdaje příštích období	119	14 810	15 472
2.	Výnosy příštích období	120	339	710



VÝKAZ ZISKU A ZTRÁTY v plném rozsahu (v celých tisících Kč)

Označení a	TEXT b	Číslo řádku c	Skutečnost v účetním období	
			sledovaném 1	minulém 2
I.	Tržby za prodej zboží	01	13 225 028	11 151 131
A.	Náklady vynaložené na prodané zboží	02	11 935 318	11 136 894
+	Obchodní marže	03	1 289 710	14 237
II.	Výkony	04	1 266 647	925 276
II. 1.	Tržby za prodej vlastních výrobků a služeb	05	121 231	124 856
3.	Aktivace	07	1 145 416	800 420
B.	Výkonová spotřeba	08	1 468 549	1 176 309
B.1.	Spotřeba materiálu a energie	09	1 169 478	891 074
2.	Služby	10	299 071	285 235
+	Přidaná hodnota	11	1 087 808	-236 796
C.	Osobní náklady	12	535 190	555 297
C.1.	Mzdové náklady	13	386 087	396 037
2.	Odměny členům orgánů společnosti a družstva	14	10 330	10 080
3.	Náklady na sociální zabezpečení a zdravotní pojištění	15	127 916	127 292
4.	Sociální náklady	16	10 857	21 888
D.	Daně a poplatky	17	6 616	16 509
E.	Odpisy dlouhodobého nehmotného a hmotného majetku	18	217 639	212 522

Označení a	TEXT b	Číslo řádku c	Skutečnost v účetním období	
			sledovaném 1	minulém 2
III.	Tržby z prodeje dlouhodobého majetku a materiálu	19	17 277	13 219
III.1.	Tržby z prodeje dlouhodobého majetku	20	2 501	6 416
2.	Tržby z prodeje materiálu	21	14 776	6 803
F.	Zůstatková cena prodaného dlouhodobého majetku a materiálu	22	14 269	8 987
F.1.	Zůstatková cena prodaného dlouhodobého majetku	23	125	2 479
2.	Prodaný materiál	24	14 144	6 508
G.	Změna stavu rezerv a opravných položek v provozní oblasti a komplexních nákladů příštích období	25	68 671	-37 453
IV.	Ostatní provozní výnosy	26	1 651 613	1 068 612
H.	Ostatní provozní náklady	27	1 575 675	1 025 420
*	Provozní výsledek hospodaření	30	338 638	-936 247
VII.	Výnosy z dlouhodobého finančního majetku	33	0	3 094
VII. 1.	Výnosy z podílů v ovládaných a řízených osobách a v účetních jednotkách pod podstatným vlivem	34	0	3 094
M.	Změna stavu rezerv a opravných položek ve finanční oblasti	41	-42 588	418 781
X.	Výnosové úroky	42	15 429	7 433
N.	Nákladové úroky	43	162 504	157 177
XI.	Ostatní finanční výnosy	44	88 657	70 035
O.	Ostatní finanční náklady	45	126 337	107 730
*	Finanční výsledek hospodaření	48	-142 167	-603 126
Q.	Daň z příjmů za běžnou činnost	49	-4 593	-45 936
Q. 1.	-splatná	50	0	564
2.	-odložená	51	-4 593	-46 500
**	Výsledek hospodaření za běžnou činnost	52	201 064	-1 493 437
***	Výsledek hospodaření za účetní období (+/-)	60	201 064	-1 493 437
****	Výsledek hospodaření před zdaněním	61	196 471	-1 539 373



zpráva nezávislého auditora

o ověření výroční zprávy a konsolidované účetní závěrky společnosti

AKCIONÁŘŮM SPOLEČNOSTI FERONA, a. s.

Provedli jsme audit přiložené konsolidované účetní závěrky společnosti Feron, a. s., se sídlem Havlíčkova čp. 1043/11, Praha 1, PSČ 111 82, identifikační číslo 26 44 01 81, která se skládá z rozvahy k 31. 12. 2010, výkazu zisku a ztráty a přehledu o peněžních tocích za období od 1. 1. 2010 do 31. 12. 2010 a přílohy této konsolidované účetní závěrky, která obsahuje popis použitých podstatných účetních metod a další vysvětlující informace.

ODPOVĚDNOST STATUTÁRNÍHO ORGÁNU ÚČETNÍ JEDNOTKY ZA KONSOLIDOVANOU ÚČETNÍ ZÁVĚRKU

Statutární orgán společnosti Feron, a. s., je odpovědný za sestavení konsolidované účetní závěrky, která podává věrný a poctivý obraz v souladu s českými účetními předpisy, a za takový vnitřní kontrolní systém, který považuje za nezbytný pro sestavení konsolidované účetní závěrky tak, aby neobsahovala významné nesprávnosti způsobené podvodem nebo chybou.

ODPOVĚDNOST AUDITORA

Naší odpovědností je vyjádřit na základě provedení auditu výrok k této konsolidované účetní závěrce. Audit jsme provedli v souladu se zákonem o auditorech, mezinárodními auditorskými standardy a souvisejícími aplikačními doložkami Komory auditorů České republiky. V souladu s těmito předpisy jsme povinni dodržovat etické požadavky

a naplánovat a provést audit tak, abychom získali přiměřenou jistotu, že konsolidovaná účetní závěrka neobsahuje významné nesprávnosti.

Audit zahrnuje provedení auditorských postupů k získání důkazních informací o částkách a údajích zveřejněných v rozvaze. Výběr auditorských postupů závisí na úsudku auditora, zahrnujícím i vyhodnocení rizik významné nesprávnosti údajů uvedených v konsolidované účetní závěrce způsobené podvodem nebo chybou. Při vyhodnocování těchto rizik auditor posoudí vnitřní kontrolní systém relevantní pro sestavení účetní závěrky podávající věrný a poctivý obraz. Cílem tohoto posouzení je navrhnout vhodné auditorské postupy, nikoli vyjádřit se k účinnosti vnitřního kontrolního systému účetní jednotky. Audit též zahrnuje posouzení vhodnosti použitých účetních metod, přiměřenosti účetních odhadů provedených vedením a dále posouzení celkové prezentace konsolidované účetní závěrky.

Jsme přesvědčeni, že důkazní informace, které jsme získali, poskytují dostatečný a vhodný základ pro vyjádření našeho výroku.

VÝROK AUDITORA

Podle našeho názoru konsolidovaná účetní závěrka podává věrný a poctivý obraz aktiv a pasiv společnosti Feron, a. s., k 31. 12. 2010 a nákladů a výnosů a výsledku jejího hospodaření za období od 1. 1. 2010 do 31. 12. 2010, v souladu s českými účetními předpisy.



ZPRÁVA O ZPRÁVĚ O VZTAZÍCH MEZI PROPOJENÝMI OSOBAMI

Ověřili jsme věcnou správnost údajů uvedených ve zprávě o vztazích mezi propojenými osobami společnosti Ferona, a. s., za období od 1. 1. 2010 do 31. 12. 2010. Za sestavení této zprávy o vztazích je odpovědný statutární orgán společnost Ferona, a. s. Naším úkolem je vydat na základě provedeného ověření stanovisko k této zprávě o vztazích.

Ověření jsme provedli v souladu s AS č. 56 Komory auditorů České republiky. Tento standard vyžaduje, abychom plánovali a provedli ověření s cílem získat omezenou jistotu, že zpráva o vztazích neobsahuje významné věcné nesprávnosti. Ověření je omezeno především na dotazování pracovníků společnosti a na analytické postupy a výběrovým způsobem provedené prověření věcné správnosti údajů. Proto ověření poskytuje nižší stupeň jistoty než audit. Audit zprávy o vztazích jsme neprováděli, a proto nevyjadřujeme výrok auditora.

Na základě našeho ověření jsme nejzjistili žádné skutečnosti, které by nás vedly k domněnce, že zpráva o vztazích mezi propojenými osobami společnosti Ferona, a. s., za období od 1. 1. 2010 do 31. 12. 2010 obsahuje významné věcné nesprávnosti.

ZPRÁVA O OVĚŘENÍ VÝROČNÍ ZPRÁVY


Ověřili jsme též soulad výroční zprávy společnosti Ferona, a. s., s konsolidovanou účetní závěrkou, která je v této výroční zprávě obsažena a také nekonsolidovanou účetní závěrkou společnosti k 31. 12. 2010, které jsme dne 11. 3. 2011 vydali výrok ve znění uvedeném v bodě 14. výroční zprávy. Za správnost výroční zprávy je zodpovědný statutární orgán společnosti Ferona, a. s. Naším úkolem je vydat na základě provedeného ověření výrok o souladu výroční zprávy s konsolidovanou účetní závěrkou.

Ověření jsme provedli v souladu s mezinárodními auditorskými standardy a souvisejícími aplikačními doložkami Komory auditorů České republiky. Tyto standardy vyžadují, aby auditor naplánoval a provedl ověření tak, aby získal přiměřenou jistotu, že informace obsažené ve výroční zprávě, které popisují skutečnosti, jež jsou též předmětem zobrazení v účetní závěrce, jsou ve všech významných ohledech v souladu s příslušnou účetní závěrkou. Jsme přesvědčeni, že provedené ověření poskytuje přiměřený podklad pro vyjádření výroku auditora.

Podle našeho názoru jsou informace uvedené ve výroční zprávě společnosti Ferona, a. s., k 31. 12. 2010 ve všech významných ohledech v souladu s výše uvedenou konsolidovanou účetní závěrkou.

V Praze, dne 27. dubna 2011

BDO Audit s. r. o., auditorské oprávnění č. 018
zastoupená partnerem:


Ing. Eva Knyplová
auditorské oprávnění č. 1521


Ing. Ladislav Novák
auditorské oprávnění č. 0165



konsolidovaná účetní závěrka k 31. 12. 2010

ROZVAHA minimální rozsah konsolidovaného výkazu (v celých tisících Kč)

Označení	TEXT	Běžné účetní období k 31. 12. 2010 1	Minulé účetní období k 31. 12. 2009 1	Předmin. účetní období k 31. 12. 2008 1
	AKTIVA CELKEM	11 381 060	9 591 020	13 567 522
A.	Pohledávky za upsaný vlastní kapitál			
B.	Dlouhodobý majetek	3 843 781	4 072 773	3 929 416
B.I.	Dlouhodobý nehmotný majetek	17 584	20 126	22 480
B.II.	Dlouhodobý hmotný majetek	3 723 482	3 936 732	3 837 106
B.III.	Dlouhodobý finanční majetek	23 709	12 549	7 725
B.IV.	Konsolidační rozdíl - aktivní "+", záporný "-"	20 436	40 873	0
B.V.	Cenné papíry v ekvivalenci	58 570	62 493	62 105
C.	Oběžná aktiva	7 525 063	5 508 468	9 629 010
C.I.	Zásoby	3 954 836	2 566 320	5 530 856
C.II.	Dlouhodobé pohledávky	6 614	5 621	8 773
C.III.	Krátkodobé pohledávky	3 287 398	2 651 830	3 843 764
C.IV.	Finanční majetek	276 215	284 697	245 617
D.	Ostatní aktiva - přechodné účty aktiv	12 216	9 779	9 096

Označení	TEXT	Běžné účetní období k 31. 12. 2010 1	Minulé účetní období k 31. 12. 2009 1	Předmin. účetní období k 31. 12. 2008 1
	PASÍVA CELKEM	11 381 060	9 591 020	13 567 522
A.	Vlastní kapitál	3 733 175	3 585 591	5 186 200
A.I.	Základní kapitál	3 000 000	3 000 000	3 000 000
A.II.	Kapitálové fondy	295 056	221 748	229 365
A.III.	Fondy ze zisku	218 347	218 898	191 968
A.IV.	Výsledek hospodaření minulých let	-12 610	1 681 795	1 466 056
A.V.	Výsledek hospodaření běžného účet. období bez menšinových podílů	185 524	-1 583 453	255 885
1.	Výsledek hosp. běžného účet. období (+/-)	189 194	-1 583 961	252 088
2.	Podíl na výsledku hosp. v ekvivalenci (+/-)	-3 670	508	3 797
A.VI.	Konsolidační rezervní fond	46 858	46 603	42 926
B.	Cizí zdroje	7 604 925	5 966 693	8 339 536
B.I.	Rezervy	14 800	18 327	0
B.II.	Dlouhodobé závazky	165 316	166 856	227 347
B.III.	Krátkodobé závazky	2 953 000	1 435 302	2 143 661
B.IV.	Bankovní úvěry a výpomoci	4 471 809	4 346 208	5 968 528
C.	Ostatní pasíva - přechodné účty pasív	16 510	17 738	41 786
D.	Menšinový vlastní kapitál	26 450	20 998	0
D.I.	Menšinový základní kapitál	900	900	0
D.II.	Menšinové kapitálové fondy	0	0	0
D.III.	Menšinové ziskové fondy včetně nerozděleného zisku minulých let	20 098	15 060	0
D.IV.	Menšinový výsledek hospodaření běžného účetního období	5 452	5 038	0



VÝKAZ ZISKU A ZTRÁTY minimální rozsah konsolidovaného výkazu (v celých tisících Kč)

Označení	TEXT	Skutečnost v účetním období		
		běžném k 31. 12. 2010 1	minulém k 31. 12. 2009 1	předminulém k 31. 12. 2008 2
I.	Tržby za prodej zboží	14 911 678	12 687 589	25 573 510
A.	Náklady vynaložené na prodané zboží	13 397 466	12 765 119	23 120 508
+	Obchodní marže	1 514 212	-77 530	2 453 002
II.	Výroba	2 318 626	1 862 436	1 968 525
B.	Výrobní spotřeba	2 322 278	2 131 343	2 387 391
+	Přidaná hodnota	1 510 560	-346 437	2 034 136
C.	Osobní náklady	693 905	711 132	926 299
E.	Odpisy dlouhodobého nehmot. a hmot. majetku	278 059	271 083	269 034
	Odpisy (zúčtování) konsolidačního rozdílu "+"/ "-"	20 437	20 437	0
	Zúčtování konsolidačního rozdílu	0	0	0
G. + H.	Změna stavu rezerv, opravných položek a časového rozlišení provozních nákladů	88 703	-33 585	231 048
III.+ VI.- VII.	Další provozní výnosy	1 838 838	1 211 575	2 031 664
D.+ F.+I.-J.	Další provozní náklady	1 791 833	1 252 340	2 014 200
*	Konsolid. provozní výsledek hospodaření	476 461	-1 356 269	625 219

Označení	TEXT	Skutečnost v účetním období		
		běžném k 31. 12. 2010 1	minulém k 31. 12. 2009 1	předminulém k 31. 12. 2008 2
VIII+IX+X+XI+XII+ +XIII+XIV-XV	Finanční výnosy	114 181	106 364	202 962
K+L+M+N+ +O+R-P	Finanční náklady	382 271	367 682	494 540
*	Konsolid. výsledek hosp. z fin. operací	-268 090	-261 318	-291 578
R.1.	Splatná daň z příjmu za běžnou činnost	10 403	11 120	139 009
R.2.	Odložená daň z příjmu za běžnou činnost	3 322	-49 485	-57 456
**	Konsolid. výsledek hosp. za běž. činnost	194 646	-1 579 222	252 088
XVI.	Mimořádné výnosy	0	299	0
S.+T.1.	Mimořádné náklady	0	0	0
T.2.	Odložená daň z příjmu z mimořádné činnosti	0	0	0
*	Konsolid. mimořádný výsledek hospodaření	0	299	0
***	Konsolid. výsledek hospodaření za účetní období bez podílu ekvivalence	194 646	-1 578 923	252 088
z toho	- Výsledek hospodaření za běžné účetní období bez menšinových podílů	189 194	-1 583 961	252 088
	- Menšinový výsledek hospodaření běžného účetního období	5 452	5 038	0
	Podíl na výsledku hospodaření v ekvivalenci	-3 670	508	3 797
****	Konsolidovaný výsledek hospodaření za účetní období	190 976	-1 583 453	255 885



investiční činnost, služby

Investiční činnost se v roce 2010 soustředila opět především na obnovení investic směřujících ke zkvalitnění služeb našim zákazníkům. Celkem bylo realizováno investic za 81 072 tis. Kč. Investičně nejnáročnější byla oblast jeřábové techniky, kde byly realizovány jednotlivé akce v celkové výši 26 920 tis. Kč.

Dělení za studena válcovaných svitků



Výroba podélně svařovaných trubek a dutých profilů



Dělení tyčového materiálu



Dělení za tepla válcovaných svitků




Doprava



Dělení bloků



Zkoušení materiálů a kalibrace měřidel



Vypalování plechů





system managementu jakosti

SMJ podle požadavků normy EN ISO 9001:2008

Pro zajištění vysoké kvality dodávaného obchodního zboží a poskytovaných služeb má Ferona, a. s., zaveden a certifikován systém managementu jakosti dle normy EN ISO 9001:2008.

Tento systém je vymezen pro následující činnosti:

- v celé společnosti pro nákup, skladování, úpravu, prodej a dopravu hutního materiálu, druhovýrobků, neželezných kovů a navazujícího železářského sortimentu ve velkoobchodě,
- ve Steel Servis Centru pro podélné a příčné dělení ocelových svitků a zkoušení mechanických vlastností a chemického složení kovových materiálů.



SMJ podle požadavků normy ISO/TS 16949:2002

Od roku 2007 má Ferona, a. s., Steel Servis Centrum zaveden a certifikován rovněž systém managementu jakosti dle ISO/TS 16949:2002 na výrobu pásů a plechů pro automobilový průmysl podélným a příčným dělením ocelových svitků.



lidské zdroje a personální vývoj

Zlepšení hospodářských výsledků a celkové ekonomické situace proti roku 2009 se v roce 2010 pozitivně odrazilo i v celkovém mzdovém vývoji společnosti, přestože i v tomto roce byla dále uplatňována dílčí úsporná opatření zejména v oblasti mzdové motivace zaměstnanců a v sociálních výdajích. Na vývoj celkové zaměstnanosti v roce 2010 působila již dříve přijatá úsporná opatření s cílem zvýšení efektivnosti hospodaření, takže i v hodnoceném roce došlo k dalšímu významnému snížení počtu zaměstnanců proti předcházejícím obdobím.

ZAMĚSTNANCI V ČÍSLECH

Ve Feroně, a. s., v roce 2010 pracovalo v průměru 1 070 zaměstnanců, z tohoto počtu bylo 583 technickohospodářských pracovníků, 432 dělníků, 52 obchodně-provozních pracovníků a 3 zaměstnanci v kategorii pomocného a obslužného personálu. Celkový počet zaměstnanců firmy se proti roku 2009 snížil absolutně o 169 osob (tzn. meziroční pokles na 86,4 % stavu z roku 2009).

Z hlediska kvalifikační struktury bylo ke konci roku 2010 zaměstnáváno ve společnosti celkem 91 pracovníků s vysoko-školským vzděláním, 80 zaměstnanců vykazovalo úplné

střední vzdělání s maturitou i výučním listem, 366 pracovníků dosáhlo úplného středního vzdělání s maturitou (bez výučního listu), 425 převážně dělníků vykazovalo ukončené střední vzdělání s výučním listem a 65 zaměstnanců mělo základní vzdělání. Průměrný měsíční výdělek za rok 2010 dosáhl výše 30 213 Kč, a byl tak absolutně o 3 832 Kč (tzn. o 14,5 %) vyšší než v roce 2009.

PÉČE O ZAMĚSTNANCE

Na priority sociálního programu společnosti, vyplývající z uzavřené kolektivní smlouvy, bylo v roce 2010 vynaloženo celkem 11 mil. Kč. Z této částky byly v uplynulém roce hrazeny zejména příspěvky na stravování zaměstnanců a zajišťovány výplaty tzv. věrnostních odměn k ocenění výsledků práce dlouholetých a kvalitních zaměstnanců.

VZDĚLÁVÁNÍ

Přijatá úsporná opatření v oblasti nákladů se v roce 2010 projevila i v možnostech vzdělávání zaměstnanců a jejich osobního rozvoje. Přednostně proto byly v uplynulém roce zabezpečovány zejména odborné kurzy stanovené pro konkrétní funkce zákonnými předpisy a dále vzdělávací akce zaměřené na změny v legislativě v různých oblastech činnosti.

