

ROČNÍ FIREMNÍ ZPRÁVA

2012

 *Feron*

Obsah:

Slovo předsedy dozorčí rady	3
Slovo předsedy představenstva	4
Struktura a profil společnosti	5
Základní charakteristika společnosti	6
Představenstvo, Dozorčí rada a ředitelé společnosti	7
Začlenění společnosti do konsolidačního celku - adresy	8-9
Mapa konsolidačního celku	10
Obchodní část:	
Struktura tržeb	11
Nákup materiálu	11
Významné projekty	12-14
Ekonomická část:	
Základní ukazatele za poslední 3 roky	15
Komentář k výkazu zisku a ztrát	15
Komentář k rozvaze	16-17
Finanční situace společnosti	18
Výsledky konsolidačního celku	18
Investiční činnost	19
Lidské zdroje a personální vývoj	20
Dokumenty:	
<i>Roční závěrka k 31. 12. 2012 (Rozvaha, Výkaz zisku a ztrát)</i>	21-27
<i>Zpráva nezávislého auditora akcionářům společnosti</i>	28-29
<i>Konsolidační účetní závěrka k 31. 12. 2012</i>	30-34
System managementu kvality	35-37

slovo předsedy dozorčí rady

Vážení kolegové, obchodní partneři a přátelé,

nejistota je pojem, který je nám stále běžnější tak, jak Evropa prochází jedním z nejobtížnějších období ve své ekonomické historii. Ale v takových časech nám vytanou na mysli také slova jako stabilita a spolehlivost. A já jsem hrdý na to, že Feroná má těchto vlastností na rozdávání. Nepanují právě nejlepší časy, ale my bychom měli podávat své nejlepší výkony, právě když čelíme takovým výzvám. Další rok nejistoty a možná i několik dalších po něm nás nezlomí, protože namísto toho jsme se přizpůsobili a prokázali, jak jsme pevní jako společnost.

Zatímco plujeme bouřlivými vodami současné ekonomické situace v Evropě, globální ekonomika se zlepšuje, tak, jak přicházejí pozitivní signály ze Spojených států, Číny a v poslední době i z Japonska, které bylo relativně ekonomicky uspáno více než 15 let a nyní se snaží najít svoji cestu z hospodářského útlumu pomocí pobídek. V Evropě patrně nezačnou nové zelené výhonky rašit dříve než v r. 2014 či spíše 2015, ale my na tuto chvíli budeme připraveni.

Ceny komodit přešly z volného pádu posledních několika let do lépe zvladatelného scénáře kulminací a propadů, kterému my dobře rozumíme. Likvidita na úvěrových trzích se zlepšila, i když pomalu a je zde dokonce i náznak inflačního trendu – nebo alespoň zpevnění cen – v některých částech světa.

Evropa je uprostřed intenzivní debaty o své budoucnosti, ale zatímco tato pokračuje, je zde také uvědomění si, že život tak jej známe, se nezastavil. Na trhu je aktivita a my jsme v dobré pozici, abychom tu sehráli svoji roli. Naši obchodní partneři, bankovní partneři a naši zaměstnanci zůstali pevní a vědomi si charakteru Ferony a síly její strategické vize.

Věříme v Evropu. Jednotná Evropa nezmizí ani nepadne přes okraj ploché Země a už rozhodně se neseschne a nezemře. Ať vlády, banky a firmy zvolí jakoukoli formuli pro Evropu, je zde stále masa lidí s ambicemi, nadějemi a nápady, které nás poženou vpřed.

Věříme, že základy evropské budoucnosti jsou zdravé. Naše klíčové trhy, Česká republika, Polsko a Slovensko snázejí bouři a nijak neuhýbají, naopak prokazují odolnost, která je inspirující. Tyto země jsou klíčové při budování Evropy, která bude opět jednou v popředí inovací a průmyslu.

Tak jako Feroná sama, tyto země jsou pevné a tvrdě pracující. A tak jako Feroná, naše sny jsou realistické a založené na skutečnosti a víře v budoucnost.

Tyto cíle budou dosaženy. Feroná, tím že přestála bouři, má dobré předpoklady být v popředí ekonomického oživení díky tvrdé práci a inteligentnímu úsilí našich zaměstnanců, kteří hleděli obtížím tváří v tvář a přesto šli dále vpřed.



Přeji vám a vašim rodinám bohatý, zdravý a šťastný rok a pevně věřím, že jsme připraveni na lepší časy ležící před námi.

Robert Kay
předseda dozorčí rady



slovo předsedy představenstva

Dámy a pánové, vážení obchodní partneři,

pokud jsem před rokem hovořil o tom, že jedinou jistotou současných trhů je jistota trvalé změny, nečekal jsem, v jak velké míře mi události roku 2012 dají za pravdu.

Celkový trh hutními materiály se v celé Evropě smrští o cca 10% s výrazným postižením zejména stavebnictví a automobilového průmyslu. Tento vývoj během roku převládá i ve střední a východní Evropě, tedy na našich hlavních trzích. Ceny pokračovaly v sestupném trendu trvajícím s minimálními přestávkami již od března 2011, t.j. sedm čtvrtletí po sobě. Za těchto okolností je uspokojivé, že se Feroně podařilo navýšit prodanou tonáž a zvýšit tak mírně svůj tržní podíl.

Cenová nestabilita převládající po většinu roku, boj o trh a zvýšená rizika spojená se portfoliem pohledávek si však vyžádala svoji nevyhnutelnou daň vyjádřenou poklesem procenta naší obchodní marže a nutností tvorby opravných položek na pohledávky a finanční investice.

V tomto obtížném scénáři pokračovalo představenstvo a vedení společnosti v realizaci rozhodných opatření zaměřených na zvýšení efektivity všech procesů ve firmě. Tato opatření nastaví společnost na tvrdé podmínky současných trhů a zajistí její dominantní postavení i v budoucnu, neboť vzájemně propojí náš dominantní tržní podíl s trvale udržitelným obchodním modelem našeho podnikání. Jsem potěšen tím, že naše opatření přinášejí hmatatelné výsledky a posilují nás v našem odhodlání.

Při této příležitosti bych rád poděkoval našim obchodním partnerům za jejich trvalou podporu a připravenost nacházet východiska ze složitých obchodních situací tak, aby obchodní vztahy výrobců, skladové distribuce a konečných spotřebitelů mohly i nadále fungovat. Rovněž oceňujeme důvěru našich financujících bank, pro které jsme a chceme zůstat dlouhodobým obchodním partnerem.

Závěrem mi dovoluji, abych všem svým spolupracovníkům ve Feroně poděkoval za jejich nasazení pro firmu v roce 2012.

Dovoluji si vám všem popřát pevné zdraví a hodně úspěchů v roce 2013.

Ing. František Kopřiva
předseda představenstva



struktura a profil společnosti

Identifikace společnosti

Obchodní firma: **Ferona, a.s.**

Identifikační číslo: **26 44 01 81**

Sídlo: **Havlíčková čp. 1043/11, 111 82 Praha 1**


Společnost je zapsána v obchodním rejstříku, vedeném u Městského soudu v Praze, oddíl B, vložka 7143.

Datum vzniku: **21. 3. 2001**

Společnost byla původně založena jako Reklus, a.s., a to skupinou ve shodě jednajících majoritních akcionářů tehdejší společnosti Ferona, a.s. (IČ 25 79 20 75).

K rozhodnému dni 1. 4. 2001 převzala společnost jako hlavní akcionář podle § 220p obchodního zákoníku společnost Ferona, a.s. (IČ 25 79 20 75), a to na základě smlouvy o převzetí schválené valnými hromadami obou společností dne 27. 6. 2001. Zápis převzetí do obchodního rejstříku nabyt právní moci dne 29. 8. 2001. Na základě smlouvy o sloučení převzala společnost jako nástupnická jmění zanikající mateřské společnosti STEEL INVESTMENTS GROUP, a.s., k rozhodnému dni 1. 1. 2005.

Základní kapitál: **3 000 000 000 Kč**



základní charakteristika společnosti

Současná Feronava navazuje na činnost svých právních předchůdců, kteří se v dobovém kontextu historie tehdejšího Československa po roce 1945 pod různými názvy a v různých organizačních formách zabývali distribucí hutních výrobků. Navazuje tak na podnikatelskou tradici, která na území České republiky sahá až do roku 1829.

Jako akciová společnost vznikla Feronava v roce 1992 transformací stejnojmenného státního podniku. V procesu privatizace v průběhu let 1992 až 1994 přešlo její vlastnictví z rukou státu plně do soukromých rukou. V roce 2001 pak jmění Feronavy a.s. převzal její majoritní akcionář, který pokračoval v její podnikatelské činnosti. V roce 2004 se stala vlastníkem společnosti společnost STEEL INVESTMENTS GROUP, a.s., která k rozhodnému dni 1. 1. 2005 na základě sloučení s Feronavou, a.s. zanikla a ovládající osobou Feronavy, a.s. se stala společnost IRG Steel Limited, Londýn, která vlastnila zanikající společnost STEEL INVESTMENTS GROUP, a.s.

Základním předmětem podnikání společnosti je skladový velkoobchod, zaměřený na nákup, skladování, úpravu a prodej hutních výrobků, hutních druhovýrobků, neželezných kovů a navazujícího železářského sortimentu. Obchodní činnost Feronavy je orientována především na tuzemský trh. Okruh zákazníků tvoří tisíce především středních a menších průmyslových, stavebních, zemědělských a obchodních firem a živností, pro které není efektivní nakupovat přímo od výrobců. Feronava je schopna ve svých prodejních jednotkách - velkoobchodních skladech i maloobchodních prodejnách - obsluhovat nejširší spektrum zákazníků, od velkých průmyslových firem až po drobnou klientelu.

Akciová společnost Feronava, a.s. je organizačně členěna na devět územně definovaných poboček, Steel servis centrum na příčné i podélné dělení za studena válcovaných ocelových svitků a ústředí společnosti.

Zákazníci mohou se svými dotazy či objednávkami kontaktovat kterékoliv z uvedených míst.



představenstvo, dozorčí rada a ředitelé společnosti

Představenstvo, dozorčí rada a ředitelé společnosti jsou uvedeni podle stavu, platného k 31. 12. 2012.

Představenstvo

Ing. František Kopřiva,

předseda představenstva, absolvent Vysoké školy ekonomické, narozen v r. 1951, člen statutárního orgánu od 23. 11. 2010

Ing. Miroslav Vaníček,

místopředseda představenstva, narozen v r. 1961, absolvent Vysoké školy ekonomické, člen statutárního orgánu od 1. 1. 2005

Ing. Milan Rada,

narozen v r. 1963, absolvent Vysoké školy ekonomické, člen statutárního orgánu od 1. 1. 2005

Ing. Jan Moravec Ph.D.,

narozen v r. 1974, absolvent ČVÚT, člen statutárního orgánu od 1. 2. 2012

Dozorčí rada

Robert Kay,

předseda dozorčí rady, narozen v r. 1949, vznik členství v dozorčí radě 1. 1. 2005.

Ing. Jiří Hypš,

místopředseda dozorčí rady, narozen v r. 1943, absolvent Vysoké školy zemědělské - provozně ekonomické fakulty, vznik členství v dozorčí radě 1. 1. 2005

Roman Cypro,

narozen v r. 1963, absolvent střední odborné školy, zaměstnancem společnosti od r. 1987, zvolen za zaměstnance společnosti, vznik členství v dozorčí radě 22. 3. 2007.

Ředitelé společnosti

Ing. František Kopřiva,

generální ředitel, narozen v r. 1951, absolvent Vysoké školy ekonomické, zaměstnanec společnosti od roku 2012

Ing. Pavel Horák,

ředitel logistiky, narozen v r. 1962, absolvent ČVUT, zaměstnanec společnosti od roku 1986

Ing. Tomáš Krejčí,

ředitel nákupu, narozen v r. 1968, absolvent Vysoké školy ekonomické, zaměstnanec společnosti od roku 2007

Ing. Milan Rada,

ředitel lidských zdrojů a informatiky, narozen v r. 1963, absolvent Vysoké školy ekonomické, zaměstnanec společnosti od roku 1992

Ing. Miroslav Vaníček,

finanční ředitel, narozen v r. 1961, absolvent Vysoké školy ekonomické, zaměstnanec společnosti od roku 1985

Ing. Petr Vlach,

ředitel prodeje, narozen v r. 1965, absolvent strojní fakulty VUT, zaměstnanec společnosti od roku 1989

Doc. Ing. Ivo Juříčka, CSc.,

ředitel SSC, narozen v r. 1963, absolvent fakulty metalurgie a materiálového inženýrství VŠ báňské, zaměstnanec společnosti od roku 2003.

začlenění společnosti do konsolidačního celku

Ferona a.s. je mateřským podnikem ve skupině, do které k 31. prosinci 2012 patřily tyto ovládané osoby a účetní jednotky pod podstatným vlivem a jimi ovládané osoby:



FERONA Slovakia, a.s.

a) Sídlo a IČ	Bytčická 12, Žilina, Slovensko	IČ 36401137
b) Další provozovny:		Bratislava, Nitra, Martin, Košice
c) Činnost		velkoobchod hutními výrobky
d) Vlastní kapitál		17 525 tis. EUR
e) Výsledek hospodaření roku 2012 - ztráta		1 388 tis. EUR
f) Podíl Ferony, a.s., na základním kapitálu		100 %
g) Účetní hodnota podílu Ferony, a.s., (netto)		452 711 tis. Kč



Ferona – Servis Centrum Slovakia, a.s.

a) Sídlo a IČ	Prístavná 12, Bratislava, Slovensko	IČ 44066716
b) Další provozovny		žádné
c) Činnost		dělení ocelového pásu
d) Vlastní kapitál		7 895 tis. EUR
e) Výsledek hospodaření roku 2012 - zisk		132 tis. EUR
f) Podíl Ferony, a.s., na základním kapitálu		100 %
g) Účetní hodnota podílu Ferony, a.s., (netto)		196 649 tis. Kč



FERONA POLSKA, S.A..

a) Sídlo a IČ	Mikolowska 31, Myslowice, Polsko	IČ 240569429
b) Další provozovny		žádné
c) Činnost		velkoobchod hutními výrobky
d) Vlastní kapitál		6 641 tis. PLN
e) Výsledek hospodaření roku 2012 - ztráta		2 727 tis. PLN
f) Podíl Ferony, a.s., na základním kapitálu		100 %
g) Účetní hodnota podílu Ferony, a.s., (netto)		43 809 tis. Kč



Ferona – Dělicí centrum, a.s.

a) Sídlo a IČ	Plzeňská 18, Ostrava	IČ 26168634
b) Další provozovny		žádné
c) Činnost		dělení ocelového pásu
d) Vlastní kapitál		138 252 tis. Kč
e) Výsledek hospodaření roku 2012 - zisk		1 003 tis. Kč
f) Podíl Ferony, a.s., na základním kapitálu		100 %
g) Účetní hodnota podílu Ferony, a. s.		57 257 tis. Kč

začlenění společnosti do konsolidačního celku

FTP

FERONA THYSSEN PLASTICS, s.r.o.

a) Sídlo a IČ	ul. ČSA 730, Velká Bystřice	IČ 25354418
b) Další provozovny		Hořovice, Brno a FTP Slovakia, s.r.o., Bratislava, Slovensko*)
c) Činnost		velkoobchod technickými plasty
d) Vlastní kapitál		82 268 tis. Kč
e) Výsledek hospodaření roku 2011 - ztráta		12 833 tis. Kč
f) Podíl Ferony, a.s., na základním kapitálu		50 %
g) Účetní hodnota podílu Ferony, a.s.		8 218 tis. Kč

*) FTP Slovakia, s.r.o., Bratislava

a) Sídlo a IČ	Púchovská 14, Bratislava, Slovensko	IČ 35861134
b) Další provozovny		žádné
c) Činnost		velkoobchod technickými plasty
d) Vlastní kapitál		403 tis. EUR
e) Výsledek hospodaření roku 2011		7 tis. EUR
f) Podíl FERONA THYSSEN PLASTICS na základním kapitálu		100 %
g) Účetní hodnota podílu FERONA THYSSEN PLASTICS, s.r.o.		3 338 tis. Kč

PRAGMET

PRAGMET, a.s.

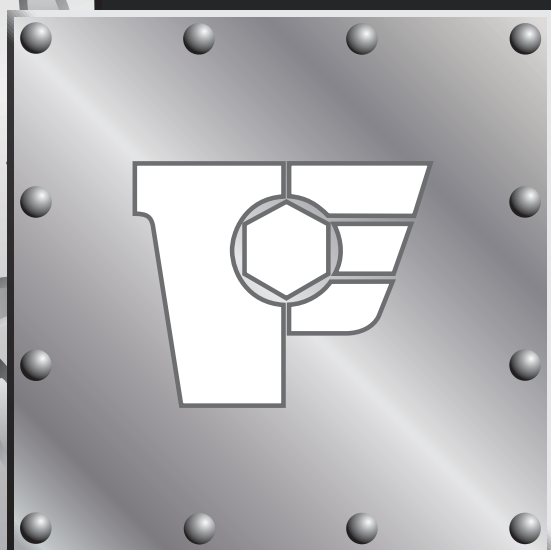
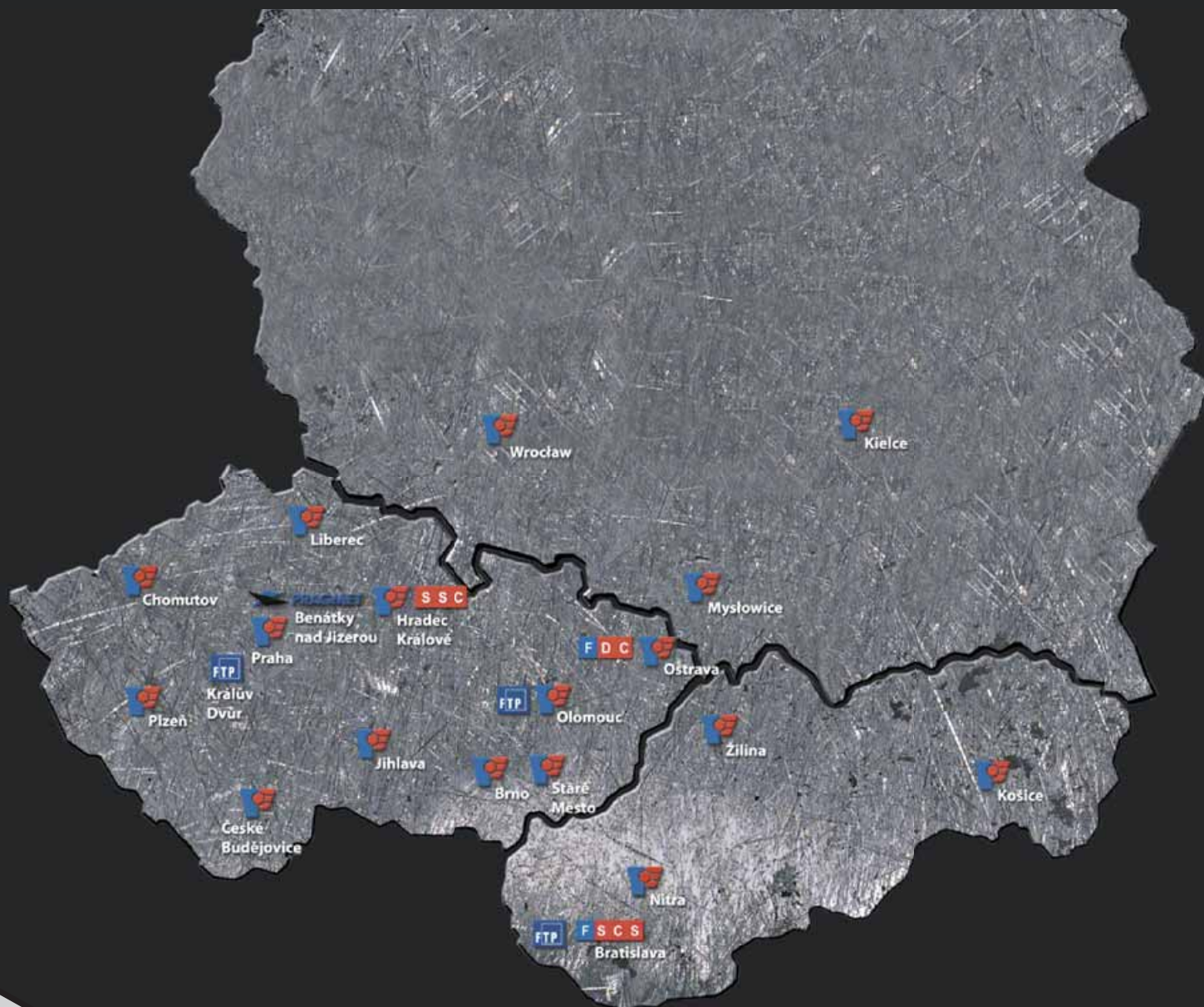
a) Sídlo a IČ	Havlíčková 1043/11, Praha 1	IČ 25789449
b) Další provozovny		Benátky nad Jizerou
c) Činnost		dělení plochých výrobků pro automotive
d) Vlastní kapitál		110 834 tis. Kč
e) Výsledek hospodaření roku 2012 - zisk		27 409 tis. Kč
f) Podíl Ferony, a.s., na základním kapitálu		70 %
g) Účetní hodnota podílu Ferony, a.s.(netto)		118 550 tis. Kč

FERONA Holešovice, a. s.

c) Sídlo a IČ	Havlíčková 1043/11, Praha 1	IČ 29134722
d) Další provozovny		U Pergamenky 11, Praha 7
e) Činnost		správa nemovitostí
f) Vlastní kapitál		*/
g) Výsledek hospodaření roku 2012		*/
h) Podíl Ferony, a.s., na základním kapitálu		100 %
i) Účetní hodnota podílu Ferony, a.s.(netto)		2 000 tis. Kč

*/ Společnost byla založena ke konci roku 2012 a rozhodla se v souladu s § 3 odst. 4 písm. a) zákona o účetnictví v platném znění zvolit si účetní období od 29. 11. 2012 do 31. 12. 2013, proto zde není uvedena výše vlastního kapitálu ani účetního výsledku hospodaření za rok 2012.

mapa konsolidačního celku



Ferona patří k nejvýznamnějším firmám v oboru skladového obchodu s hutními výrobky, druhovýrobky, neželeznými kovy a navazujícím železářským sortimentem v České republice. Její tržní podíl se liší podle jednotlivých výrobků, ale v průměru se dlouhodobě pohybuje kolem 15 až 20 % dodávek pro tuzemskou spotřebu. Výsledek obchodu společnosti v roce 2012 lze hodnotit jako mírné posílení pozice na trhu.

Společnost prodala svým zákazníkům 679 084 tun zboží, což je nárůst o 2 783 tun, oproti roku 2011 a ve srovnání s rokem 2010 to představuje o 37 765 tun více, tedy o 5,9 %.

Struktura tržeb podle jednotlivých výrobních skupin byla v roce 2012 následující:


Dlouhé výrobky	30 %
Ploché výrobky	43 %
Trubky	10 %
Ušlechtilá ocel	5 %
Hutní druhovýrobky	4 %
Neželezné kovy	6 %
Maloprodejny	2 %

Tržby za prodej zboží dosáhly 14 014 401 tis. Kč, což představuje pokles v hodnotě o 428 724 tis. Kč, oproti roku 2011. Ve srovnání s rokem 2010 je hodnota tržeb vyšší o 789 373 tis. Kč, což je zvýšení o 6 %.

Rok 2012 byl dalším rokem s nestabilní poptávkou po hutních výrobcích. Začátkem roku došlo opět k mírnému nárůstu cen, který trval zhruba do poloviny dubna. Poté v průběhu zbytku jarních a v letních měsících došlo k určité stabilizaci vlivem dočasného snížení výrobních kapacit v regionu a celofiremních dovolených výrobců. Od poloviny září povolna cenová hladina klesala, aby na konci roku dosáhla svého dna. Z tohoto důvodu došlo v závěru roku k navýšení hodnoty zásob pro kontrahované zakázky v roce 2013.

Nákup sortimentu

V oblasti nákupu se společnost zaměřila na pokračování spolupráce se stávajícími dlouhodobými dodavateli jak v tuzemsku tak i v zahraničí, mezi které např. patří Arcelor Mittal, U.S. Steel Košice, Moravia Steel, ale zároveň pokračujeme v diversifikaci portfolia dalších dodavatelů. Toto portfolio je přizpůsobováno materiálovým požadavkům našich zákazníků a trhu. Strategií společnosti je další rozšiřování sortimentu, který měl doposud omezené zastoupení, nebo v našem portfoliu zastoupen nebyl. Tento postup se týká nových položek, nebo rozměrových variant.



významné projekty



Dodávka betonářské oceli firmě Metrostav a.s. Divize 6 na stavbu stanice metra Petřiny.

Foto definitivního ostění.



Dodávky firmě Ammann Czech Republic a.s. - výrobce silniční stavební techniky a hutnicích strojů.



Dodávka a montáž ocelových konstrukcí firmě PSG - International a.s. na fotbalový stadion Chomutov.



Dodávka a montáž ocelové konstrukce pro spalinové kotle K1 a K2 v rámci výstavby nového kotle elektrárny Počerady realizovaný rovněž firmou PSG - International a.s.



Euromont Group a.s., výstavba nového tanku v Kralupech nad Vltavou.



Příhradový lanovkový stožár vyráběný ve společnosti
EGE spol. s r.o.

Základní ukazatele za poslední tři roky

Společnost navazuje plně na činnost svého právního předchůdce, který byl jako akciová společnost založen v roce 1992.

	2010	2011	2012
Hmotný prodej (tis. tun)	659	676	679
Tržby za prodej zboží (mil. Kč)	13 225	14 443	14 014
Hospodářský výsledek (mil. Kč)	201	158	-144
Zásoby (mil. Kč)	2 914	2 627	2 803
Krátkodobé pohledávky (mil. Kč)	2 845	2 657	2 901
Krátkodobé závazky (mil. Kč)	2 264	1 809	1 807
Bankovní úvěry (mil. Kč)	3 361	3 391	3 099
Počet zaměstnanců (osob)	1 075	1 079	1 064

Komentář k výkazu zisku a ztráty

Obchodní marže v roce 2012 činila 1 080 464 tis. Kč, což je o 153 694 tis. Kč méně než v roce 2011 a o 209 246 tis. Kč méně než v roce 2010. V roce 2012 obchodní marže zaznamenala významný propad, který evokoval přijetí dalších restriktivních opatření uvnitř firmy. Tržby za služby, které jsou reprezentovány dělením a úpravami materiálu jako je například vypalování tlustých plechů podle požadavků zákazníků a službami poskytovanými dceřiným společností dosáhly výše 123 788 tis. Kč a klesly oproti roku 2011 o 2 839 tis. Kč, tj. o 2,2 %, a proti roku 2010 se zvýšily o 2,1 %.

Náklady na spotřebovaný materiál a energie představovaly 1 097 981 tis. Kč, z toho spotřeba materiálu na výrobu ve Steel Servis Centru dosáhla 974 408 tis. Kč, což představuje 89 %. V oblasti nakupovaných služeb byly největší položkou náklady na smluvní přepravné (38 % z nakupovaných služeb), poradenství (13 % z nakupovaných služeb) a opravy a udržování (13 % z nakupovaných služeb). Společnost i v tomto roce přizpůsobovala čerpání nákladů na spotřebu materiálu i nakupovaných služeb dosahovaným výnosům.

Přidaná hodnota v roce 2012 činila 813 221 tis. Kč a její pokles oproti roku 2011 představoval částku 163 685 tis. Kč, ale ve srovnání s rokem 2010 pokles o 274 587 tis. Kč. Celkové osobní náklady dosáhly 529 554 tis. Kč, což je o 4,4 % méně než v roce 2011. Odpisy dlouhodobého nehmotného a hmotného majetku ve výši 195 320 tis. Kč meziročně poklesly o 2,9%.

Provozní výsledek hospodaření skončil ziskem 41 358 tis. Kč, což je proti předcházejícímu roku pokles o 235 534 tis. Kč a pokles oproti roku 2010 o 297 280 tis. Kč. Společnost vytvořila opravné položky k pohledávkám ve výši 52 266 tis. Kč a k zásobám ve výši 16 511 tis. Kč.

Úrokové náklady z provozních úvěrů, které dosáhly výše 105 144 tis. Kč a meziročně poklesly o 20,9% z důvodů poklesu marže banky a menšího čerpání objemu úvěrů i nadále zůstávají nejvyšší nákladovou položkou v oblasti běžného finančního výsledku hospodaření. Další finanční náklady, jako bankovní poplatky a kurzové ztráty, představovaly 167 486 tis. Kč. Ostatní finanční výnosy, představující převážně kurzové zisky, činily 118 428 tis. Kč. Společnost dotvořila opravnou položku k finančním investicím ve výši 43 500 tis. Kč.

V roce 2012 nezaúčtovala společnost žádnou operaci ovlivňující **mimořádný výsledek hospodaření**. Ztráta za rok 2012 před zdaněním představuje 143 569 tis. Kč.

Výsledkem hospodaření za účetní období je ztráta 143 569 tis. Kč v důsledku poklesu tvorby obchodní marže a tvorby opravných položek k aktivům.

Celková aktiva společnosti k 31. prosinci 2012 oproti minulému období mírně vzrostla a dosáhla účetní hodnoty 9 321 121 tis. Kč. Tento vývoj byl způsoben především nízkou investiční aktivitou v dlouhodobém majetku, růstem zásob obchodního zboží z titulu předzásobením a poskytnutím vnitroskupinové půjčky Feroně Polska, S.A.

Dlouhodobý majetek, představující 36,5 % z hodnoty aktiv dosáhl hodnoty 3 393 405 tis. Kč.

Jeho struktura byla následující (hodnota v tis. Kč a % podíl z dlouhodobého majetku):

	tis. Kč	%
dlouhodobý nehmotný majetek	8 449	0,2
dlouhodobý hmotný majetek	2 479 796	73,1
dlouhodobý finanční majetek	905 160	26,7

Z dlouhodobého hmotného majetku tvoří největší část stavby v hodnotě 1 411 408 tis. Kč (56,9 % z celkové hodnoty dlouhodobého hmotného majetku), movité věci v hodnotě 502 519 tis. Kč (20 % z celku) a pozemky v hodnotě 534 303 tis. Kč (21,5 % z celku).

Čistá hodnota dlouhodobého finančního majetku 905 160 tis. Kč zahrnuje i přepočtení hodnoty finančních investic v zahraničí podle aktuálního kurzu ČNB české koruny k poslednímu dni roku 2012 ve výši 16 054 tis. Kč.

V průběhu účetního období došlo ke tvorbě opravné položky k finanční investici Feron Slovakia, a.s., ve výši 49 500 tis. Kč, Feron Polska, S.A., ve výši 24 000 tis. Kč z důvodů propadu hodnoty jejich vlastních kapitálů a změn závěrkového kurzu ČNB a k zúčtování opravné položky k finanční investici do společnosti Pragmet, a.s., ve výši 30 000 tis. Kč z důvodů pozitivních změn ve vlastním kapitálu společnosti.

Oběžná aktiva tvoří 63,4 % z celkových aktiv a v průběhu roku došlo k jejich nárůstu o 349 101 tis. Kč na hodnotu 5 909 919 tis. Kč.

Z celkových zásob tvoří rozhodující položku zásoby obchodního zboží, které oproti konci minulého roku vzrostly o 137 419 tis. Kč na stav 2 550 573 tis. Kč. Okamžitá doba obrátu zásob zboží, počítaná z hodnoty prodaného zboží v ceně pořízení, dosáhla na konci roku 72 dnů, což představuje nárůst o 5 dnů proti předcházejícímu roku vlivem předzásobením z důvodu kontrahovaných projektů na I. Q 2013 v závěru roku a nízké cenové hladiny.

Společnost má **dlouhodobé pohledávky** z titulu záloh především za jistiny při pronájmech a na aktivace mobilních telefonů.

Z krátkodobých pohledávek tvoří největší část pohledávky z obchodních vztahů, které v průběhu roku vzrostly o 36 563 tis. Kč a dosáhly výše v netto hodnotě 2 550 573 tis. Kč. Veškeré pohledávky nad 1 rok po lhůtě splatnosti jsou ošetřeny vytvořením opravných položek. Na ostatní pohledávky jsou vytvářeny opravné položky podle zhodnocení jejich rizika k datu účetní závěrky. Okamžitá doba obratu krátkodobých pohledávek z obchodního styku dosáhla na konci roku 60 dnů, což znamená její meziroční nárůst o 3 dny způsobený zhoršenou platební morálkou zákazníků v závěru roku.

Krátkodobý finanční majetek na konci roku činil 202 126 tis. Kč, což představuje pokles o více než 70 mil. Kč oproti počátku roku.

Časové rozlišení představuje v hodnotě 17 797 tis. Kč, což jsou necelá 0,2 % z celkových aktiv.

Základní kapitál má hodnotu 3 000 000 tis. Kč a je rozdělen na 300 akcií, každá o jmenovité hodnotě 10 000 tis. Kč. Akcie mají listinnou podobu a nejsou registrovány k veřejnému obchodování. Změny jsou popsány v příloze roční účetní závěrky.

Vlastní kapitál společnosti dosáhl k 31. prosinci 2012 hodnoty 3 685 014 tis. Kč a pokrývá 39,5 % celkové účetní hodnoty pasív.

Cizí zdroje představovaly ke konci roku 2012 hodnotu 5 616 253 tis. Kč a měly následující strukturu:


	tis. Kč	%
dlouhodobý nehmotný majetek	110 973	2,0
dlouhodobý hmotný majetek	1 806 635	32,2
dlouhodobý finanční majetek	3 698 645	65,8

Z dlouhodobých závazků největší hodnotu představuje odložený daňový závazek ve výši 108 920 tis. Kč, jehož meziroční změna ve struktuře je způsobena zúčtováním o části odložené daňové pohledávky z titulu daňové ztráty a opětovným zastavením daňového odepisování u dlouhodobého hmotného majetku.

Mezi krátkodobými závazky zaujímají rozhodující místo **závazky z obchodních vztahů**, které činily ke konci roku 1 196 625 tis. Kč a kromě zadržovaných faktur z důvodů reklamací a závazků připravených k započtení byly do lhůty splatnosti. Meziroční změna souvisí především s nemožností zaúčtování došlých faktur z důvodů celopodnikové dovolené do saldokont, a tudíž nutností proúčtování těchto transakcí na dohadné účty pasivní. Společnost se ani v roce 2012 nezpožďovala v průběhu celého roku s placením svých závazků.

Bankovní úvěry bez factoringu činily na konci roku 3 670 741 tis. Kč. Společnost čerpala k datu účetní závěrky krátkodobý provozní úvěr na financování oběžných aktiv a eskontní úvěry. Dalších 27 904 tis. Kč činily závazky z regresního factoringu.

Časové rozlišení mělo ke konci roku hodnotu 19 854 tis. Kč, když největší hodnotu představovalo časové rozlišení úroků z půjčky od akcionáře, úroků z bankovních úvěrů a odvodu za zdravotně postižené.



finanční situace společnosti

Z výsledků roční účetní závěrky vyplývá, že finanční situace společnosti je stabilizovaná. Celkový objem krátkodobých pohledávek převyšoval ke konci roku 2012 objem krátkodobých závazků o 1 093 858 tis. Kč a společnost nebyla v platební neschopnosti.

Celková zadluženost společnosti je udržována na přijatelné úrovni a společnost není v prodlení se splácením jakýchkoliv svých závazků. Společnost ani v roce 2012 neztratila důvěru bankovních domů a společně s dceřinou společností Ferona Slovakia, a.s., bez problémů obnovila na další období své financování. Podíl cizích zdrojů a ostatních pasiv na krytí celkového majetku společnosti k 31. 12. 2012 představoval 60,5 %.

Poměr bankovních úvěrů a výpomocí k celkovým tržbám na konci roku 2012 se pohybuje na 26,1 % a oproti minulému roku vzrostl o 2,8 %.

Výsledky konsolidačního celku

Podniky ve skupině dosáhly za rok 2012 tržeb za prodej zboží 16 931 624 tis. Kč, což je o 1,6 % méně než v minulém roce.


Přidaná hodnota má hodnotu 1 123 284 tis. Kč. Konsolidovaný provozní výsledek hospodaření k 31. 12. 2012 představuje zisk 68 915 tis. Kč.

Konsolidovaným výsledkem hospodaření (bez menšinových podílů výsledku hospodaření a včetně podílu na výsledku hospodaření podniků v ekvivalenci) byla ztráta ve výši 141 782 tis. Kč.

Hodnota **aktiv** konsolidačního celku na konci roku 2012 činila 11 126 376 tis. Kč a hodnota vlastního kapitálu dosáhla 3 748 967 tis. Kč.

Události, které nastaly po rozvahovém dni a výhled na rok 2013

Po datu účetní závěrky došlo k doplnění představenstva a vedení společnosti o pana Mgr. Tomáše Balka, který se stal členem představenstva a obchodním ředitelem společnosti s účinností od 1. 1. 2013.



investiční činnost

Investiční činnost v roce 2012 byla zaměřena na oblast skladování a do podpory a zkvalitnění služeb našim zákazníkům v celkovém objemu 121 179 tis. Kč.

V průběhu loňského roku proběhla v Olomouci organizačně i technicky náročná II. etapa rekonstrukce střešního pláště za 12 922 tis. Kč. Do obnovy jeřábové techniky bylo investováno 33 099 tis. Kč a nákladních vozidel 18 529 tis. Kč. V pobočce Olomouc byla obnovena pila na euronosiče v hodnotě 5 042 tis. Kč.





V roce 2012 pracovalo ve společnosti 1065 pracovníků, z toho bylo zařazeno:

- **do kategorie THP 587 zaměstnanců**
- **do dělnické kategorie 423 zaměstnanců**
- **do kategorie POP 3 zaměstnanci**
- **do kategorie OPP 52 zaměstnanců**

Výplaty MOON dosáhly v roce 2012 celkového objemu 384 mil. Kč a byly tak o 3,8 % nižší než skutečné výplaty v roce 2011.

V oblasti sociálních nákladů bylo v roce 2012 vyčerpáno celkem 10.192 tis. Kč, přičemž prioritou stejně tak jako v předchozích letech, zůstaly příspěvky na stravování, prostředky na uspořádání letních sportovních her a finanční odměny u příležitosti pracovních a životních jubileí. Na 1 pracovníka tak bylo v průměru použito 9.570 Kč z rozpočtu sociálních výdajů.

Dokumenty:

- **Roční účetní závěrka k 31. 12. 2012**
- **Zpráva nezávislého auditora o ověření výroční zprávy a konsolidované účetní závěrky společnosti**
- **Konsolidovaná účetní závěrka k 31. 12. 2012**

ROZVAHA v plném rozsahu k 31. 12. 2012 (v celých tisících Kč)

označ. a	AKTIVA b	řádek c	Běžné účetní období			Minulé úč.období Netto 4
			Brutto 1	Korekce 2	Netto 3	
	AKTIVA CELKEM	01	12 630 116	-3 308 995	9 321 121	9 184 635
B.	Dlouhodobý majetek	03	6 121 344	-2 727 939	3 393 405	3 536 465
B.I.	Dlouhodobý nehmotný majetek	04	89 260	-80 811	8 449	9 081
3.	Software	07	89 046	-80 597	8 449	9 081
4.	Ocenitelná práva	08	214	-214	0	
B.	Dlouhodobý hmotný majetek	13	4 731 424	-2 251 628	2 479 796	2 561 943
B. I.	Pozemky	14	534 303		534 303	534 303
3.	Stavby	15	2 548 568	-1 137 160	1 411 408	1 491 506
4.	Samostatné movité věci a soubory movitých věcí	16	1 616 987	-1 114 468	502 519	512 567
B. II.	Jiný dlouhodobý hmotný majetek	19	370		370	370
B. II. 1.	Nedokončený dlouhodobý hmotný majetek	20	31 196		31 196	22 780
2.	Poskytnuté zálohy na dlouhodobý hmotný majetek	21			0	417
3.	Dlouhodobý finanční majetek	23	1 300 660	-395 500	905 160	965 441
6.	Podíly v ovládaných a řízených osobách	24	1 266 476	-395 500	870 976	933 126
7.	Podíly v účetních jednotkách pod podstatným vlivem	25	8 218		8 218	8 218
8.	Ostatní dlouhodobé cenné papíry a podíly	26	25		25	25
B. III.	Požizovaný dlouhodobý finanční majetek	29	25 941		25 941	24 072
B. III. 1.	Oběžná aktiva	31	6 490 975	-581 056	5 909 919	5 560 818

**roční účetní závěrka
k 31. 12. 2012**


označ. a	AKTIVA b	řádek c	Běžné účetní období			Minulé úč.období Netto 4
			Brutto 1	Korekce 2	Netto 3	
2.	Zásoby	32	2 819 975	-16 511	2 803 464	2 626 949
3.	Materiál	33	249 271		249 271	208 590
6.	Nedokončená výroba a polotovary	34	3 623		3 623	4 563
C.	Zboží	37	2 567 054	-16 511	2 550 543	2 41a3 124
C. I.	Poskytnuté zálohy na zásoby	38	27		27	672
C. I. 1.	Dlouhodobé pohledávky	39	3 814	0	3 814	3 934
2.	Dlouhodobé poskytnuté zálohy	44	3 814		3 814	3 934
5.	Krátkodobé pohledávky	48	3 465 060	-564 545	2 900 515	2 657 327
6.	Pohledávky z obchodních vztahů	49	2 887 396	-564 461	2 322 935	2 286 372
C. II.	Pohledávky - ovládající a řídicí osoba	50	398 624		398 624	229 556
5.	Krátkodobé poskytnuté zálohy	55	7 509		7 509	7 610
C. III.	Dohadné účty aktivní	56	169 006		169 006	126 794
C. III. 1.	Jiné pohledávky	57	2 525	-84	2 441	6 995
2.	Krátkodobý finanční majetek	58	202 126	0	202 126	272 608
7.	Peníze	59	2 240		2 240	1 996
8.	Účty v bankách	60	199 886		199 886	270 612
9.	Časové rozlišení	63	17 797	0	17 797	87 352
C. IV.	Náklady příštích období	64	8 775		8 775	4 635
C. IV. 1.	Příjmy příštích období	66	9 022		9 022	82 717

**roční účetní závěrka
k 31. 12. 2012**

Označ. a	PASIVA b	řádek c	Stav v běžném účet. Období 5	Stav v minulém účet. období 6
	PASIVA CELKEM	67	9 321 121	9 184 635
A.	Vlastní kapitál	68	3 685 014	3 849 233
A. I.	Základní kapitál	69	3 000 000	3 000 000
A. I. 1.	Základní kapitál	70	3 000 000	3 000 000
A. II.	Kapitálové fondy	73	246 604	267 255
2.	Ostatní kapitálové fondy	75	230 550	230 550
3.	Oceňovací rozdíly z přecenění majetku a závazků	76	16 054	36 705
A. III.	Rezervní fondy, nedělitelný fond a ostatní fondy ze zisku	78	226 200	218 299
A. III. 1.	Zákonný rezervní fond / Nedělitelný fond	79	226 200	218 299
A. IV.	Výsledek hospodaření minulých let	81	355 779	205 673
A. IV. 1.	Nerozdělený zisk minulých let	82	355 779	205 673
A. V.	Výsledek hospodaření běžného účetního období (+/-)	84	-143 569	158 006
B.	Cizí zdroje	85	5 616 253	5 310 871
B. II.	Dlouhodobé závazky	91	110 973	110 702
5.	Dlouhodobé přijaté zálohy	96	161	138
9.	Jiné závazky	100	1 892	1 644
10.	Odložený daňový závazek	101	108 920	108 920
B. III.	Krátkodobé závazky	102	1 806 635	1 809 102
B. III. 1.	Závazky z obchodních vztahů	103	1 196 625	1 316 861
2.	Závazky - ovládající a řídicí osoba	104	201 120	206 400

roční účetní závěrka k 31. 12. 2012

Označ. a	PASIVA b	řádek c	Stav v běžném účet. Období 5	Stav v minulém účet. období 6
5.	Závazky k zaměstnancům	107	112	68
6.	Závazky za sociálního zabezpečení zdravotního pojištění	108	11 211	12 183
7.	Stát - daňové závazky a dotace	109	7 238	52 898
8.	Krátkodobé přijaté zálohy	110	1 083	657
10.	Dohadné účty pasivní	112	364 313	191 076
11.	Jiné závazky	113	24 933	28 959
B. IV.	Bankovní úvěry a výpomoci	114	3 698 645	3 391 067
2.	Krátkodobé bankovní úvěry	116	3 670 741	3 331 144
3.	Krátkodobé finanční výpomoci	117	27 904	59 923
C. I.	Časové rozlišení	118	19 854	24 531
C. I. 1	Výdaje příštích období	119	19 564	24 292
2.	Výnosy příštích období	120	290	239



**VÝKAZ ZISKU A ZTRÁTY v plném rozsahu k 31. 12. 2012
(v celých tisících Kč)**

Označ. a	TEXT b	řádek c	Skutečnost v účetním období	
			sledovaném 1	minulém. 2
I.	Tržby za prodej zboží	01	14 014 401	14 443 125
A.	Náklady vynaložené na prodané zboží	02	12 933 937	13 208 967
+	Obchodní marže	03	1 080 464	1 234 158
II.	Výkony	04	1 133 725	1 141 588
II. 1.	Tržby za prodej vlastních výrobků a služeb	05	123 788	126 627
3.	Aktivace	07	1 009 937	1 014 961
B.	Výkonová spotřeba	08	1 400 968	1 398 840
B.1.	Spotřeba materiálu a energie	09	1 097 981	1 096 868
2.	Služby	10	302 987	301 972
+	Přidaná hodnota	11	813 221	976 906
C.	Osobní náklady	12	529 554	553 867
C.1.	Mzdové náklady	13	383 908	401 638
2.	Odměny členům orgánů společnosti a družstva	14	10 180	13 080
3.	Náklady na sociální zabezpečení a zdravotní pojištění	15	125 274	127 732
4.	Sociální náklady	16	10 192	11 417
D.	Daně a poplatky	17	19 658	17 314
E.	Odpisy dlouhodobého nehmotného a hmotného majetku	18	195 320	201 160
III.	Tržby z prodeje dlouhodobého majetku a materiálu	19	31 734	52 084

roční účetní závěrka k 31. 12. 2012

Označ. a	TEXT b	řádek c	Skutečnost v účetním období	
			sledovaném 1	minulém. 2
III.1.	Tržby z prodeje dlouhodobého majetku	20	8 221	6 760
2.	Tržby z prodeje materiálu	21	23 513	45 324
F.	Zůstatková cena prodaného dlouhodobého majetku a materiálu	22	29 499	48 252
F.1.	Zůstatková cena prodaného dlouhodobého majetku	23	3 923	3 334
2.	Prodaný materiál	24	25 576	44 918
G.	Změna stavu rezerv a opravných položek v provozní oblasti a komplexních nákladů příštích období	25	68 778	-45 713
IV.	Ostatní provozní výnosy	26	2 081 990	1 940 264
H.	Ostatní provozní náklady	27	2 042 778	1 917 482
*	Provozní výsledek hospodaření	30	41 358	276 892
M.	Změna stavu rezerv a opravných položek ve finanční oblasti	41	43 500	-1 675
X	Výnosové úroky	42	12 775	9 585
N.	Nákladové úroky	43	105 144	132 868
XI.	Ostatní finanční výnosy	44	118 428	115 537
O.	Ostatní finanční náklady	45	167 486	138 327
*	Finanční výsledek hospodaření	48	-184 927	-144 398
Q.	Daň z příjmů za běžnou činnost	49	0	-25 512
2.	-odložená	51		-25 512
**	Výsledek hospodaření za běžnou činnost	52	-143 569	158 006
***	Výsledek hospodaření za účetní období (+/-)	60	-143 569	158 006
****	Výsledek hospodaření před zdaněním	61	-143 569	132 494

Akcionářům společnosti Feron, a.s.

Provedli jsme audit přiložené konsolidované účetní závěrky společnosti Feron, a.s., se sídlem Havlíčkova čp. 1043/11, Praha 1, PSC 111 82, identifikační číslo 26 44 01 81, která se skládá z rozvahy k 31. 12. 2012, výkazu zisku a ztráty za období od 1. 1. 2012 do 31. 12. 2012 a přílohy této konsolidované účetní závěrky, která obsahuje popis použitých podstatných účetních metod a další vysvětlující informace.

Odpovědnost statutárního orgánu účetní jednotky za konsolidovanou účetní závěrku Statutární orgán společnosti Feron, a.s. je odpovědný za sestavení konsolidované účetní závěrky, která podává věrný a poctivý obraz v souladu s českými účetními předpisy, a za takový vnitřní kontrolní systém, který považuje za nezbytný pro sestavení konsolidované účetní závěrky tak, aby neobsahovala významné nesprávnosti způsobené podvodem nebo chybou.

Odpovědnost auditora

Naší odpovědností je vyjádřit na základě provedeného auditu výrok k této konsolidované účetní závěrce. Audit jsme provedli v souladu se zákonem o auditech, mezinárodními auditorskými standardy a souvisejícími aplikačními doložkami Komory auditorů České republiky. V souladu s těmito předpisy jsme povinni dodržovat etické požadavky a naplánovat a provést audit tak, abychom získali přiměřenou jistotu, že konsolidovaná účetní závěrka neobsahuje významné nesprávnosti.

Audit zahrnuje provedení auditorských postupů k získání důkazních informací o částkách a údajích zveřejněných v rozvaze. Výběr auditorských postupů závisí na úsudku auditora, zahrnujícím i vyhodnocení rizik významné nesprávnosti údajů uvedených v konsolidované účetní závěrce způsobené podvodem nebo chybou. Při vyhodnocování těchto rizik auditor posoudí vnitřní kontrolní systém relevantní pro sestavení účetní závěrky podávající věrný a poctivý obraz. Cílem tohoto posouzení je navrhnout vhodné auditorské postupy, nikoli vyjádřit se k účinnosti vnitřního kontrolního systému účetní jednotky. Audit též zahrnuje posouzení vhodnosti použitých účetních metod, přiměřenosti účetních odhadů provedených vedením a dále posouzení celkové prezentace konsolidované účetní závěrky.

Jsme přesvědčeni, že důkazní informace, které jsme získali, poskytují dostatečný a vhodný základ pro vyjádření našeho výroku.

Výrok auditora

Podle našeho názoru konsolidovaná účetní závěrka podává věrný a poctivý obraz aktiva pasiv společnosti Feron, a.s. k 31. 12. 2012 a nákladů a výnosů a výsledku jejího hospodaření za období od 1. 1. 2012 do 31. 12. 2012, v souladu s českými účetními předpisy.

Zpráva o zprávě o vztazích mezi propojenými osobami

Ověřili jsme věcnou správnost údajů uvedených ve zprávě o vztazích mezi propojenými osobami společnosti Feron, a.s. za období od 1. 1. 2012 do 31. 12. 2012. Za sestavení této zprávy o vztazích je odpovědný statutární orgán společnosti Feron, a.s. Naším úkolem je vydat na základě provedeného ověření stanovisko k této zprávě o vztazích.

Ověření jsme provedli v souladu s AS č. 56 Komory auditorů České republiky. Tento standard vyžaduje, abychom plánovali a provedli ověření s cílem získat omezenou jistotu, že zpráva o vztazích neobsahuje významné věcné nesprávnosti. Ověření je omezeno především na dotazování pracovníků společnosti a na analytické postupy a výběrovým způsobem provedené prověření věcné správnosti údajů. Proto ověření poskytuje nižší stupeň jistoty než audit. Audit zprávy o vztazích jsme neprováděli, a proto nevyjadřujeme výrok auditora.

Na základě našeho ověření jsme nezjistili žádné skutečnosti, které by nás vedly k domněnce, že zpráva o vztazích mezi propojenými osobami společnosti Feron, a.s. za období od 1. 1. 2012 do 31. 12. 2012 obsahuje významné věcné nesprávnosti.

Zpráva o ověření výroční zprávy

Ověřili jsme též soulad výroční zprávy společnosti Feron, a.s. s konsolidovanou účetní závěrkou, která je v této výroční zprávě obsažena a také nekonsolidovanou účetní závěrkou společnosti k 31. 12. 2012, ke které jsme dne 14. 3. 2013 vydali výrok ve znění uvedeném v bodě 14. výroční zprávy. Za správnost výroční zprávy je zodpovědný statutární orgán společnosti Feron, a.s. Naším úkolem je vydat na základě provedeného ověření výrok o souladu výroční zprávy s konsolidovanou účetní závěrkou. Ověření jsme provedli v souladu s mezinárodními auditorskými standardy a souvisejícími aplikačními doložkami Komory auditorů České republiky.

Tyto standardy vyžadují, aby auditor naplánoval a provedl ověření tak, aby získal přiměřenou jistotu, že informace obsažené ve výroční zprávě, které popisují skutečnosti, jež jsou též předmětem zobrazení v účetní závěrce, jsou ve všech významných ohledech v souladu s příslušnou účetní závěrkou. Jsme přesvědčeni, že provedené ověření poskytuje přiměřený podklad pro vyjádření výroku. Podle našeho názoru jsou informace uvedené ve výroční zprávě společno ti Feron, a.s. k 31. 12. 2012 ve všech významných ohledech v souladu s výše uvedenou konsolidovanou účetní závěrkou.


V Praze, dne 26. dubna 2013

BDO Audit s. r. o., auditorské oprávnění č. 018

zastoupená partnerem:

Ing. Eva Knyplová
auditorské oprávnění č. 1521

Ing. Vlastimil Hokr, CSc.
auditorské oprávnění č. 0071



**ROZVAHA – minimální rozsah konsolidovaného výkazu
(v celých tisících Kč)**

		Běžné účetní období	Minulé účetní období	Předm. účetní období
Označení	Text	k 31. 12. 2012	k 31. 12. 2011	k 31. 12. 2010
	AKTIVA CELKEM	11 126 376	11 052 126	11 381 060
A. Pohledávky za upsaný vlastní kapitál				
B. Dlouhodobý majetek		3 625 614	3 785 012	3 843 781
B.I.	Dlouhodobý nehmotný majetek	12 282	10 667	17 584
B.II.	Dlouhodobý hmotný majetek	3 534 173	3 685 929	3 723 482
B.III.	Dlouhodobý finanční majetek	27 966	24 097	23 709
B.IV.	Konsolidační rozdíl - aktivní „+“, záporný „-“	6 667	13 334	20 436
B.V.	Cenné papíry v ekvivalenci	44 526	50 985	58 570
C. Oběžná aktiva		7 488 371	7 180 782	7 525 063
C.I.	Zásoby	3 890 795	3 615 433	3 954 836
C.II.	Dlouhodobé pohledávky	7 972	6 650	6 614
C.III.	Krátkodobé pohledávky	3 312 884	3 188 881	3 287 398
C.IV.	Finanční majetek	276 720	369 818	276 215
D. Ostatní aktiva - přechodné účty aktiv		12 391	86 332	12 216


konsolidační účetní závěrka

k 31. 12. 2012

Označ.	T e x t	Běžné účetní období k 31. 12. 2012	Běžné účetní období k 31. 12. 2011	Běžné účetní období k 31. 12. 2010
	PASIVA CELKEM	11 126 376	11 052 126	11 381 060
A.	Vlastní kapitál	3 748 967	3 906 011	3 733 175
A.I.	Základní kapitál	3 000 000	3 000 000	3 000 000
A.II.	Kapitálové fondy	296 420	318 408	295 056
A.III.	Fondy ze zisku	242 255	230 932	218 347
A.IV.	Výsledek hospodaření minulých let	316 600	154 557	-12 610
A.V.	Výsledek hospodaření běžného účet. období			
	bez menšinových podílů	-141 782	158 780	185 524
1.	Výsledek hosp. běžného účet. období (+/-)	-135 452	166 511	189 194
2.	Podíl na výsledku hosp. v ekvivalenci (+/-)	-6 330	-7 731	-3 670
A.VI.	Konsolidační rezervní fond	35 474	43 334	46 858
B.	Cizí zdroje	7 300 184	7 076 374	7 604 925
B.I.	Rezervy	9 681	10 084	14 800
B.II.	Dlouhodobé závazky	159 372	187 159	165 316
B.III.	Krátkodobé závazky	2 436 440	2 356 368	2 953 000
B.IV.	Bankovní úvěry a výpomoci	4 694 691	4 522 763	4 471 809
C.	Ostatní pasiva - přechodné účty pasiv	43 974	44 713	16 510
D.	Menšinový vlastní kapitál	33 251	25 028	26 450
D.I.	Menšinový základní kapitál	900	900	900

**konsolidační účetní závěrka
k 31. 12. 2012**

Označ.	Text	Běžné účetní období	Běžné účetní období	Běžné účetní období
		k 31. 12. 2012	k 31. 12. 2011	k 31. 12. 2010
D.II.	Menšinové kapitálové fondy	0	0	0
D.III.	Menšinové ziskové fondy včetně nerozděleného zisku minulých let	24 128	25 550	20 098
D.IV.	Menšinový výsledek hospodaření běžného účetního období	8 223	-1 422	5 452



**Výkaz zisku a ztráty – minimální rozsah konsolidovaného výkazu
(v celých tisících Kč)**

		Skutečnost v účetním období		
Označení	Text	běžném	minulém	předminulém
		k 31. 12. 2012	k 31. 12. 2011	k 31. 12. 2010
I.	Tržby za prodej zboží	16 931 624	17 209 416	14 911 678
A.	Náklady vynaložené na prodané zboží	15 436 000	15 629 573	13 397 466
+	Obchodní marže	1 495 624	1 579 843	1 514 212
II.	Výroba	2 324 982	2 523 035	2 318 626
B.	Výrobní spotřeba	2 697 322	2 702 304	2 322 278
+	Přidaná hodnota	1 123 284	1 400 574	1 510 560
C.	Osobní náklady	694 520	723 245	693 905
E.	Odpisy dlouhodobého nehmot. a hmot. majetku	257 029	262 692	278 059
	Odpisy (zúčtování) konsolidačního rozdílu „+“/ „-“	6 667	27 102	20 437
	Zúčtování konsolidačního rozdílu	0	0	0
G. + H.	Změna stavu rezerv, opravných položek a časového rozlišení provozních nákladů	87 541	-35 163	88 703
III.+ VI.- VII.	Další provozní výnosy	2 619 902	2 468 376	1 838 838
D.+ F.+I.-J.	Další provozní náklady	2 628 514	2 533 760	1 791 833
*	Konsolid. provozní výsledek hospodaření	68 915	357 314	476 461
VIII+IX+X+XI+XII+ +XIII+XIV-XV	Finanční výnosy	139 044	138 096	114 181

**konsolidační účetní závěrka
k 31. 12. 2012**

Označení	Text	Skutečnost v účetním období		
		běžném	minulém	předminulém
		k 31. 12. 2012	k 31. 12. 2011	k 31. 12. 2010
K+L+M+N+ +O+R-P	Finanční náklady	331 094	361 195	382 271
*	Konsolid. výsledek hosp. z fin. operací	-192 050	-223 099	-268 090
R.1.	Splatná daň z příjmů za běžnou činnost	6 089	681	10 403
R.2.	Odložená daň z příjmů za běžnou činnost	-1 995	-31 555	3 322
**	Konsolid. výsledek hosp. za běž. činnost	-127 229	165 089	194 646
XVI.	Mimořádné výnosy	0	0	0
S.+T.1.	Mimořádné náklady	0	0	0
T.2.	Odložená daň z příjmu z mimořádné činnosti	0	0	0
*	Konsolid. mimořádný výsledek hospodaření	0	0	0
***	Konsolid. výsledek hospodaření za účetní období bez podílu ekvivalence	-127 229	165 089	194 646
z toho	- Výsledek hospodaření za běžné účetní období bez menšinových podílů	-135 452	166 511	189 194
	- Menšinový výsledek hospodaření běžného účetního období	8 223	-1 422	5 452
	Podíl na výsledku hospodaření v ekvivalenci	-6 330	-7 731	-3 670
****	Konsolidovaný výsledek hospodaření za účetní období	-141 782	158 780	185 524

SMJ podle požadavků normy EN ISO 9001:2008

Pro zajištění vysoké kvality dodávaného obchodního zboží a poskytovaných služeb má Feron, a.s., zaveden a certifikován systém managementu kvality dle normy EN ISO 9001:2008

Tento systém je vymezen pro následující činnosti:

- 1/ V celé společnosti pro nákup, skladování, úpravu, prodej a dopravu hutního materiálu, druhovýrobků, neželezných kovů a navazujícího železářského zboží.**



SMJ podle požadavků normy EN ISO 9001:2008

2/ Ve Steel Servis Centru pro podélné a příčné dělení ocelových svitků, zkoušení mechanických vlastností a chemického složení kovových materiálů.




SMJ podle požadavků normy ISO/TS 16949:2009

QMS

- 3/ Od roku 2007 má Ferona, a.s., Steel Servis Centrum zaveden a certifikován rovněž systém managementu kvality dle ISO/TS 16949:2002 na výrobu pásů a plechů pro automobilový průmysl podélným a příčným dělením ocelových svitků.





 *Feronia*
www.ferona.cz