

## ROČNÍ FIREMNÍ ZPRÁVA 2013



Feron je na trhu už 185 let!

Již druhé století stavíme úspěch na kvalitě našich služeb, efektivním managementu společnosti a komunikaci.

Naše provozovny pokrývají celé území České republiky, což nám umožňuje nabízet co nejkomplexnější sortiment a služby i mít přímý kontakt s našimi zákazníky.

Tato dlouhotrvající tradice zavazuje a je pro nás inspirující.

# OBSAH ROČNÍ FIREMNÍ ZPRÁVY

- ÚVODNÍ SLOVO PŘEDSEDY DOZORČÍ RADY FERONY, A.S. →
- SLOVO PŘEDSEDY PŘEDSTAVENSTVA →
- IDENTIFIKACE SPOLEČNOSTI →
- ZÁKLADNÍ CHARAKTERISTIKA SPOLEČNOSTI →
- PŘEDSTAVENSTVO, DOZORČÍ RADA A ŘEDITELÉ SPOLEČNOSTI →
- ZÁKLADNÍ UKAZATELE ZA POSLEDNÍ TŘI ROKY →
- KOMENTÁŘ K VÝKAZU ZISKU A ZTRÁTY →
- KOMENTÁŘ K ROZVAZE →
- FINANČNÍ SITUACE SPOLEČNOSTI →
- ZAČLENĚNÍ SPOLEČNOSTI DO KONSOLIDAČNÍHO CELKU →
- VYMEZENÍ KONSOLIDAČNÍHO CELKU →
- VÝSLEDKY KONSOLIDAČNÍHO CELKU →
- UDÁLOSTI, KTERÉ NASTALY PO ROZVAHOVÉM DNI A VÝHLED NA ROK 2014 →
  
- OBCHODNÍ ČINNOST →
- VÝZNAMNÉ PROJEKTY →
- INVESTIČNÍ ČINNOST →
- SYSTÉM MANAGEMENTU KVALITY →
- LIDSKÉ ZDROJE A PERSONÁLNÍ VÝVOJ →
  
- DOKUMENTY:
- Zpráva nezávislého auditora akcionářům společnosti →
- Roční závěrka k 31. 12. 2013 (Rozvaha, Výkaz zisku a ztráty) →
- Konsolidační účetní závěrka k 31. 12. 2013 →

## ÚVODNÍ SLOVO PŘEDSEDY DOZORČÍ RADY FERONY, A.S.



Dámy a pánové, vážení obchodní partneři, drazí přátelé,

zažili jsme další rok, v němž průmyslová nejistota byla hlavním tématem našich hovorů a úhelným kamenem naší strategie jak pro r. 2013 tak i pro 2014 a léta další.

S radostí potvrzuji, že představenstvo společnosti zvolilo správný kurs tím, co mnozí z nás nazývají nezmapovanými vodami.

Bylo nutno přijmout opatření, která nebyla populární ani pro představenstvo, ani pro odbory a vskutku ani pro mě, avšak byly to kroky důležité pro přežití a pro dlouhodobou budoucí prosperitu společnosti.

Opatrnost jak v investiční oblasti, tak i v nákladech byla nevyhnutelně hlavním tématem každého dne.

Rád využívám této příležitosti, abych poděkoval zejména zástupcům odborů za to, že pochopili obtížnost a složitost situace, v níž se celý hutní průmysl nachází a že byli nápomocni při realizaci pragmatických rozhodnutí, která představenstvo muselo přijímat.

Dále chci vyjádřit své uznání našim finančním partnerům za jejich vizi a dlouhodobou důvěru ve Feronu, a.s. vyjádřenou jejich dlouhodobou podporou dalšímu rozvoji a růstu společnosti.

V neposlední řadě pak chci poděkovat všem našim zaměstnancům za jejich trvalé úsilí vynaložené pro dosažení cílů společnosti a za jejich podporu záměrů představenstva.

Dovoluji si vám všem popřát mnoho úspěchů v profesionálním i osobním životě v tomto roce jakož i v letech budoucích.

Robert Kay  
Předseda dozorčí rady

## SLOVO PŘEDSEDY PŘEDSTAVENSTVA



Dámy a pánové, vážení obchodní partneři,

rok 2013 byl pro středoevropský trh hutním materiálem po většinu roku „nejistou sezonou“, kdy tradiční oživení počátkem roku bylo kratší než obvykle a bylo následováno několikaměsíčním obdobím cenových poklesů a slabé poptávky. Zlepšení přinesly až podzimní měsíce, kdy oživení především v průmyslu přineslo nárůst poptávky a zpevnění cen. V evropském měřítku byl rok 2013 rokem dalšího poklesu objemu prodeje a to meziročně o 7 %.

Na půdorysu těchto trendů přijalo vedení společnosti řadu opatření zaměřených na zvýšení efektivnosti obchodu a logistiky, včetně nevyhnutelných úsporných opatření. Výsledkem těchto opatření podpořených všemi úrovněmi managementu jsou výrazná zlepšení v tvorbě obchodní marže a v redukci nákladů. Díky nim se společnost vrátila do ziskového hospodaření a dokonce zvýšila objem prodeje o necelá 2 % na úctyhodných 774 tisíc tun.

Mechanismus trhu je však nekompromisní – značný přebytek kapacit jak v hutích tak i v distribuci hutního materiálu a v servis centrech pokračuje. Na takovém trhu vede k úspěchu obezřetná obchodní politika zaměřená na racionální řízení zásob, cenových rizik a důslednou správu pohledávek. Druhým pilířem takové strategie musí být střídmost v nákladech na všech úrovních řízení. Systém řízení společnosti nastavený v r. 2012 a dále upevněný v r. 2013 nám přináší první ovoce v podobě výsledku hospodaření v r. 2013. Na těchto principech budeme dále stavět a podpoříme jejich „export“ do celé skupiny Feronia.

Dovolte mi, abych všem zaměstnancům Ferony poděkoval za jejich pracovní nasazení v r. 2013. Jejich úsilí ve složitých podmínkách a v trvalém tlaku na změny na všech úrovních si velmi vážím. Věřím, že námi nastoupený trend bude dále pokračovat.

Závěrem přeji všem zaměstnancům a obchodním partnerům pevné zdraví a hodně osobních a podnikatelských úspěchů v r. 2014.

Ing. František Kopřiva  
předseda představenstva

# FIREMNÍ ZPRÁVA PŘEDSTAVENSTVA O PODNIKATELSKÉ ČINNOSTI A STAVU MAJETKU SPOLEČNOSTI ZA ROK 2013

## 1. IDENTIFIKACE SPOLEČNOSTI

Obchodní firma:	<b>Feron, a.s.</b>	Identifikační číslo:	<b>26 44 01 81</b>
Sídlo:	<b>Havlíčková čp. 1043/11, 111 82 Praha 1</b>	Společnost je zapsána v obchodním rejstříku,	
Datum vzniku:	<b>21. 3. 2001</b>	vedeném u Městského soudu v Praze, oddíl B, vložka 7143.	

Společnost byla původně založena jako Rekulus, a.s., a to skupinou ve shodě jednajících majoritních akcionářů tehdejší společnosti Feron, a.s. (IČ 25 79 20 75).

K rozhodnému dni 1. 4. 2001 převzala společnost jako hlavní akcionář podle § 220p obchodního zákoníku společnost Feron, a.s. (IČ 25 79 20 75), a to na základě smlouvy o převzetí schválené valnými hromadami obou společností dne 27. 6. 2001. Zápis převzetí do obchodního rejstříku nabyt právní moci dne 29. 8. 2001. Na základě smlouvy o sloučení převzala společnost jako nástupnická jmění zanikající mateřské společnosti STEEL INVESTMENTS GROUP, a.s., k rozhodnému dni 1. 1. 2005.

Základní kapitál: **3 000 000 000 Kč**

## 2. ZÁKLADNÍ CHARAKTERISTIKA SPOLEČNOSTI

Současná Feron navazuje na činnost svých právních předchůdců, kteří se v dobovém kontextu historie tehdejšího Československa po roce 1945 pod různými názvy a v různých organizačních formách zabývali distribucí hutních výrobků. Navazuje tak na podnikatelskou tradici, která na území České republiky sahá až do roku 1829.

Jako akciová společnost vznikla Feron v roce 1992 transformací stejnojmenného státního podniku. V procesu privatizace v průběhu let 1992 až 1994 přešlo její vlastnictví z rukou státu plně do soukromých rukou. V roce 2001 pak jmění Ferony, a.s. převzal její majoritní akcionář, který pokračoval v její podnikatelské činnosti. V roce 2004 se stala vlastníkem společnosti společnost STEEL INVESTMENTS GROUP, a.s., která k rozhodnému dni 1. 1. 2005 na základě sloučení s Feronom, a.s. zanikla a ovládající osobou Ferony, a.s. se stala společnost IRG Steel Limited, Londýn, která vlastnila zanikající společnost STEEL INVESTMENTS GROUP, a.s.

Základním předmětem podnikání společnosti je skladový velkoobchod, zaměřený na nákup, skladování, úpravu a prodej hutních výrobků, hutních druhovýrobků, neželezných kovů a navazujícího železářského sortimentu. Obchodní činnost Ferony je orientována především na tuzemský trh. Okruh zákazníků tvoří tisíce především středních a menších průmyslových, stavebních, zemědělských a obchodních firem a živností, pro které není efektivní nakupovat přímo od výrobců. Feron je schopna ve svých prodejních jednotkách - velkoobchodních skladech i maloobchodních prodejnách - obsluhovat nejširší spektrum zákazníků, od velkých průmyslových firem až po drobnou klientelu.

Akciová společnost Feron, a.s. je organizačně členěna na devět územně definovaných poboček, Steel servis centrum na příčné i podélné dělení za studena válcovaných ocelových svitků a ústředí společnosti.

Zákazníci mohou se svými dotazy či objednávkami kontaktovat kterékoliv z uvedených míst.

### 3. PŘEDSTAVENSTVO, DOZORČÍ RADA A ŘEDITELÉ SPOLEČNOSTI

Představenstvo, dozorčí rada a ředitelé společnosti jsou uvedeni podle stavu platného k 31. 12. 2013.

#### PŘEDSTAVENSTVO

Ing. František Kopřiva, předseda představenstva, absolvent Vysoké školy ekonomické, narozen v r. 1951, člen statutárního orgánu od 23. 11. 2010

Ing. Miroslav Vaníček, místopředseda představenstva, narozen v r. 1961, absolvent Vysoké školy ekonomické, člen statutárního orgánu od 1. 1. 2005

Ing. Milan Rada, narozen v r. 1963, absolvent Vysoké školy ekonomické, člen statutárního orgánu od 1. 1. 2005

Ing. Jan Moravec, narozen v r. 1974, absolvent ČVÚT, člen statutárního orgánu od 1. 2. 2012

Mgr. Tomáš Balko, narozen v r. 1976, absolvent FF na univerzitě, člen statutárního orgánu od 1. 1. 2013

#### DOZORČÍ RADA

Robert Kay, předseda dozorčí rady, narozen v r. 1949, vznik členství v dozorčí radě 1. 1. 2005

Ing. Jiří Hypš, místopředseda dozorčí rady, narozen v r. 1943, absolvent Vysoké školy zemědělské - provozně ekonomické fakulty, vznik členství v dozorčí radě 1. 1. 2005

Roman Cypro, narozen v r. 1963, absolvent střední odborné školy, zaměstnancem společnosti od r. 1987, zvolen za zaměstnance společnosti, vznik členství v dozorčí radě 22. 3. 2007

#### ŘEDITELÉ SPOLEČNOSTI

Ing. František Kopřiva, generální ředitel, narozen v r. 1951, absolvent Vysoké školy ekonomické, zaměstnanec společnosti od roku 2012

Mgr. Tomáš Balko, obchodní ředitel, narozen v r. 1976, absolvent FF na univerzitě, zaměstnancem společnosti od roku 2013, ve Feroně Slovakia od roku 2005

Ing. Pavel Horák, ředitel logistiky, narozen v roce 1962, absolvent ČVUT, zaměstnanec společnosti od roku 1986.

Ing. Tomáš Krejčí, ředitel nákupu, narozen v r. 1968, absolvent Vysoké školy ekonomické, zaměstnanec společnosti od roku 2007,

Ing. Milan Rada, ředitel lidských zdrojů a informatiky, narozen v r. 1963, absolvent Vysoké školy ekonomické, zaměstnanec společnosti od roku 1992;

Ing. Miroslav Vaníček, finanční ředitel, narozen v r. 1961, absolvent Vysoké školy ekonomické, zaměstnanec společnosti od r. 1985;

Ing. Petr Vlach, ředitel prodeje, narozen v roce 1965, absolvent strojní fakulty VUT, zaměstnanec společnosti od roku 1989;

Doc. Ing. Ivo Juříčka, CSc., ředitel SSC, narozen v roce 1963, absolvent fakulty metalurgie a materiálového inženýrství VŠ báňské, zaměstnanec společnosti od roku 2003.

### 4. ZÁKLADNÍ UKAZATELE ZA POSLEDNÍ TŘI ROKY

Společnost navazuje plně na činnost svého právního předchůdce, který byl jako akciová společnost založen v roce 1992.

Rok	2011	2012	2013
Hmotný prodej (tis. tun)	676	679	715
Tržby za prodej zboží (mil. Kč)	14 443	14 014	13 424
Hospodářský výsledek (mil. Kč)	158	-100	87
Zásoby (mil. Kč)	2 627	2 803	2 838
Krátkodobé pohledávky (mil. Kč)	2 657	2 901	2 853
Krátkodobé závazky (mil. Kč)	1 809	1 807	1 712
Bankovní úvěry (mil. Kč)	3 391	3 699	3 498
Počet zaměstnanců (osob)	1 079	1 064	953

### 5. KOMENTÁŘ K VÝKAZU ZISKU A ZTRÁTY

Obchodní marže v roce 2013 činila 1 135 096 tis. Kč, což je o 54 632 tis. Kč více než v roce 2012 a o 99 062 tis. Kč méně než v roce 2011. V roce 2013 se podařilo obrátit trend poklesu obchodní marže z předchozího roku opět k růstu, čímž se potvrdila správnost nastavených změn v systému řízení firmy v roce 2012. Tržby za služby, které jsou reprezentovány dělením a úpravami materiálu jako je například vypalování tlustých plechů podle požadavků zákazníků a službami poskytovanými dceřiným společenstvem, dosáhly výše 180 100 tis. Kč a vzrostly oproti roku 2012 o 56 312 tis. Kč v důsledku zahrnutí částky 49 502 tis. Kč za služby z pronájmů a výjimečného objemu zprostředkovatelských služeb, tzn. reálný růst o 5,5 %, a proti roku 2011 se zvýšily reálně o 3,1 %.

Náklady na spotřebovaný materiál a energie představovaly 1 260 497 tis. Kč, z toho spotřeba materiálu na výrobu ve Steel Servis Centru dosáhla 1 138 588 tis. Kč, což představuje 90 %. V oblasti nakupovaných služeb byly největší položkou náklady na smluvní přepravné (42 % z nakupovaných služeb), opravy a udržování (11 % z nakupovaných služeb), poradenství (6 % z nakupovaných služeb) a ostraha (6 % z nakupovaných služeb). Společnost i v tomto roce přizpůsobovala čerpání nákladů na spotřebu materiálu i nakupovaných služeb dosahovaným výnosům, takže na srovnatelné bázi s minulým rokem dosáhla ve výkonové spotřebě úspory 18 354 tis. Kč.

Přidaná hodnota v roce 2013 činila 925 687 tis. Kč a zaznamenala oproti roku 2012 růst o částku 112 466 tis. Kč, ale ve srovnání s rokem 2011 pokles o 51 219 tis. Kč. Celkové osobní náklady dosáhly 490 354 tis. Kč, což je o 7,4 % méně než v roce 2012. Odpisy dlouhodobého nehmotného a hmotného majetku ve výši 191 530 tis. Kč meziročně poklesly o 1,9 %.

Provozní výsledek hospodaření skončil ziskem 155 585 tis. Kč, což je proti předcházejícímu roku nárůst o 114 227 tis. Kč a pokles oproti roku 2011 o 121 307 tis. Kč. Společnost vytvořila opravné položky k pohledávkám

ve výši 60 872 tis. Kč a zúčtovala do výnosů vytvořené opravné položky k zásobám v roce 2012 ve výši 16 511 tis. Kč z titulu prodeje těchto zásob a na nová rizika vytvořila opravné položky k zásobám 4 557 tis. Kč.

Úrokové náklady z provozních úvěrů, které dosáhly výše 92 376 tis. Kč a meziročně poklesly o 12,1 % z důvodů menšího čerpání objemu úvěrů, nadále však zůstávají nejvyšší nákladovou položkou v oblasti běžného finančního výsledku hospodaření. Další finanční náklady, jako bankovní poplatky a kurzové ztráty, představovaly 155 806 tis. Kč. Ostatní finanční výnosy, představující převážně kurzové zisky, činily 135 806 tis. Kč. V důsledku změny metody oceňování dlouhodobého finančního majetku společnost převedla vytvořené opravné položky k dlouhodobému finančnímu majetku k 1. 1. 2013 do jiného výsledku hospodaření minulých let.

V roce 2013 nezaúčtovala společnost žádnou operaci ovlivňující mimořádný výsledek hospodaření. Zisk za rok 2013 před zdaněním dosáhl hodnoty 57 576 tis. Kč.

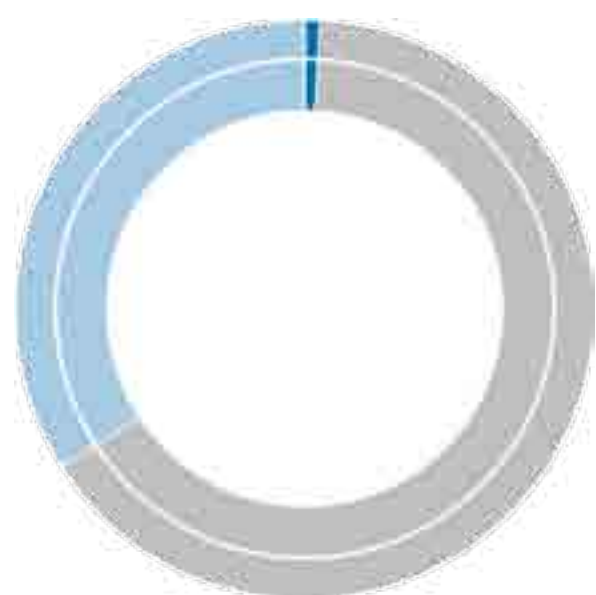
Výsledkem hospodaření za účetní období je zisk 86 730 tis. Kč v důsledku značných úspor nákladů a zlepšení výnosů v oblasti obchodní marže.

## 6. KOMENTÁŘ K ROZVAZE

Celková aktiva společnosti k 31. prosinci 2013 oproti minulému období mírně poklesla a dosáhla účetní hodnoty 9 305 452 tis. Kč. Tento vývoj byl způsoben především nízkou investiční aktivitou v dlouhodobém majetku.

Dlouhodobý majetek, představující 37,5 % z hodnoty aktiv dosáhl hodnoty 3 485 922 tis. Kč. Jeho struktura byla následující (hodnota v tis. Kč a % podíl z dlouhodobého majetku):

	tis. Kč	%
Dlouhodobý nehmotný majetek	3 487	0,1
Dlouhodobý hmotný majetek	2 282 825	65,5
Dlouhodobý finanční majetek	1 199 610	34,4



Z dlouhodobého hmotného majetku tvoří největší část stavby v hodnotě 1 312 478 tis. Kč (57,5 % z celkové hodnoty dlouhodobého hmotného majetku), movité věci v hodnotě 440 315 tis. Kč (19,3 % z celku) a pozemky v hodnotě 514 051 tis. Kč (22,5 % z celku).

Hodnota dlouhodobého finančního majetku 1 199 610 tis. Kč v sobě zrcadlí vlastněné podíly Ferony, a.s. na vlastních kapitálech dceřiných společností vzhledem k přijaté metodě oceňování dlouhodobého finančního majetku od 1. 1. 2013, rozdíly podle výše vlastních kapitálů dceřiných společností k tomuto datu byly proučtovány ve prospěch jiného výsledku hospodaření minulých let. U zahraničních investic byly vlastní kapitály k datu účetní závěrky přepočteny podle aktuálního kurzu ČNB české koruny k jednotlivým měnám k 31. 12. 2013. V posledním čtvrtletí účetního období došlo k vložení části podniku do Ferony Holešovice, a.s. formou nepeněžitěho vkladu.

Oběžná aktiva tvoří 62,4 % z celkových aktiv a v průběhu roku došlo k jejich poklesu o 105 475 tis. Kč na hodnotu 5 804 444 tis. Kč, a to poklesem stavu finančního majetku ve prospěch snížení čerpání úvěrů.

Z celkových zásob tvoří rozhodující položku zásoby obchodního zboží, které oproti konci minulého roku poklesly o 236 465 tis. Kč na stav 2 314 078 tis. Kč. Okamžitá doba obratu zásob zboží, počítaná z hodnoty prodaného zboží v ceně pořízení, dosáhla na konci roku 69 dnů, což představuje pokles o 3 dny proti předcházejícímu roku. Nárůst zásob v oblasti materiálu o 183 601 tis. Kč proti předchozímu období je způsobem změnou struktury nákupu v komoditě plochých výrobků, upřednostněním vlastní výroby v servisních centrech.

Společnost má dlouhodobé pohledávky z titulu záloh především za jistiny při pronájmech a na aktivace mobilních telefonů.

Z krátkodobých pohledávek tvoří největší část pohledávky z obchodních vztahů, které v průběhu roku poklesly o 120 349 tis. Kč a dosáhly výše v netto hodnotě 2 202 586 tis. Kč. Veškeré pohledávky nad 1 rok po lhůtě splatnosti jsou ošetřeny vytvořením opravných položek. Na ostatní pohledávky jsou vytvářeny opravné položky podle zhodnocení jejich rizika k datu účetní závěrky.

Okamžitá doba obratu krátkodobých pohledávek z obchodního styku dosáhla na konci roku 59 dnů, což znamená její meziroční pokles o 1 den. Nárůst v položce dohadné účty aktivní představují poskytnuté bonusy za nákup zboží, které nebyly k datu účetní závěrky vyfakturovány.

Krátkodobý finanční majetek na konci roku činil 109 776 tis. Kč, což představuje pokles o více než 90 mil. Kč oproti počátku roku, viz výše.

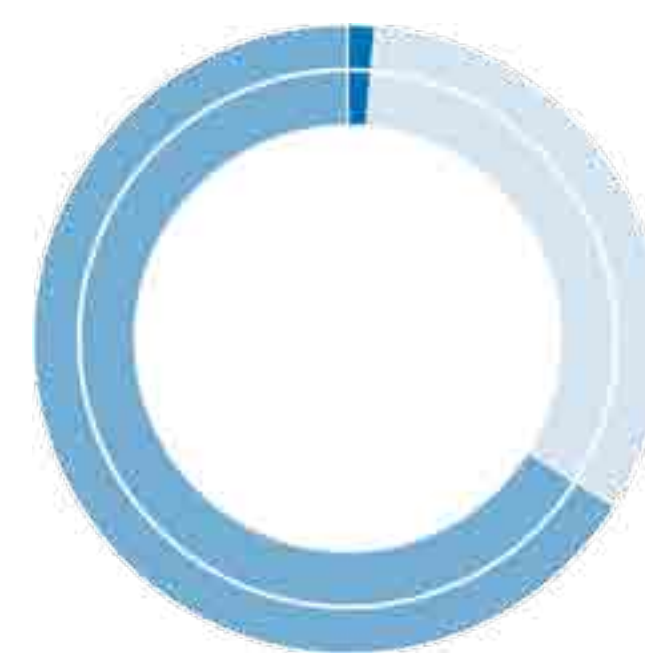
Časové rozlišení představuje v hodnotě 15 086 tis. Kč, což jsou necelá 0,2 % z celkových aktiv.

Základní kapitál má hodnotu 3 000 000 tis. Kč a je rozdělen na 300 akcií, každá o jmenovité hodnotě 10 000 tis. Kč. Akcie mají listinnou podobu a nejsou registrovány k veřejnému obchodování. Změny jsou popsány v příloze roční účetní závěrky.

Vlastní kapitál společnosti dosáhl k 31. prosinci 2013 hodnoty 3 980 948 tis. Kč a pokrývá 42,8 % celkové účetní hodnoty pasiv.

Cizí zdroje představovaly ke konci roku 2013 hodnotu 5 292 071 tis. Kč a měly následující strukturu:

	tis. Kč	%
Dlouhodobé závazky	82 067	1,6
Krátkodobé závazky	1 712 055	32,4
Bankovní úvěry a výpomoci	3 497 949	66,0



Z dlouhodobých závazků největší hodnotu představuje odložený daňový závazek ve výši 79 766 tis. Kč, jehož meziroční změna ve struktuře je způsobena zúčtováním o části odložené daňové pohledávky z titulu daňové ztráty a opětovným zastavením daňového odepisování u dlouhodobého hmotného majetku.

Mezi krátkodobými závazky zauímají rozhodující místo závazky z obchodních vztahů, které činily ke konci roku 1 181 034 tis. Kč a kromě zadržovaných

faktur z důvodů reklamací a závazků připravených k započtení byly do lhůty splatnosti. Meziroční změna je zanedbatelná. Z důvodů celopodnikové dovolené do saldokont nebylo možné zachytit všechny došlé faktury, a tudíž shodně jako v minulém roce došlo k průčtování těchto transakcí na dohadné účty pasivní. Společnost se ani v roce 2013 nezpožďovala v průběhu celého roku s placením svých závazků.

Bankovní úvěry bez factoringu činily na konci roku 3 475 034 tis. Kč. Společnost čerpala k datu účetní závěrky krátkodobý provozní úvěr na financování oběžných aktiv a eskontní úvěry. Významný meziroční pokles je způsoben převodem volných finančních prostředků z běžných účtů na splátku kontokorentního úvěru. Další 22 915 tis. Kč činily závazky z regresního factoringu.

Časové rozlišení mělo ke konci roku hodnotu 32 433 tis. Kč, když největší hodnotu představovalo časové rozlišení úroků z půjčky od akcionáře a úroků z bankovních úvěrů.

## 7. FINANČNÍ SITUACE SPOLEČNOSTI

Z výsledků roční účetní závěrky vyplývá, že finanční situace společnosti je stabilizovaná. Celkový objem krátkodobých pohledávek převyšoval ke konci roku 2013 objem krátkodobých závazků o 1 140 921 tis. Kč a společnost nebyla v platební neschopnosti.

Celková zadluženost společnosti je udržována na přijatelné úrovni a společnost není v prodlení se splácením jakýchkoliv svých závazků. Společnost ani v roce 2013 neztratila důvěru bankovních domů a společně s dceřinou společností Feron Slovakia, a.s., bez problémů obnovila na další období své financování. Podíl cizích zdrojů a ostatních pasiv na krytí celkového majetku společnosti k 31. 12. 2013 představoval 57,2 %.

Poměr bankovních úvěrů a výpomocí k celkovým tržbám na konci roku 2013 se oproti minulému roku nezměnil a pochybuje se okolo hodnoty 26,1 %.

## 8. ZAČLENĚNÍ SPOLEČNOSTI DO KONSOLIDAČNÍHO CELKU

Feron, a.s. k 1. 1. 2013 změnila metodu oceňování dlouhodobého finančního majetku a začala používat k jeho ocenění ekvivalenční metodu, viz příloha k roční účetní závěrce. Je mateřským podnikem ve skupině, do které k 31. prosinci 2013 patřily tyto ovládané osoby a účetní jednotky podstatným vlivem a jimi ovládané osoby:

### FERONA Slovakia, a.s.

a) Sídlo a IČ	Bytčická 12, Žilina, Slovensko	IČ 36401137
b) Další provozovny	Nitra, Košice	
c) Činnost	velkoobchod hutními výrobky	
d) Vlastní kapitál		16 141 tis. EUR
e) Výsledek hospodaření roku 2013 - ztráta		1 383 tis. EUR
f) Podíl Feron, a.s., na základním kapitálu		100 %
g) Účetní hodnota podílu Feron, a.s. (netto)		442 671 tis. Kč

### Feron – Servis Centrum Slovakia, a.s.

a) Sídlo a IČ	Prístavná 12, Bratislava, Slovensko	IČ 44066716
b) Další provozovny	žádné	
c) Činnost	dělení ocelového pásu	
d) Vlastní kapitál		7 983 tis. EUR
e) Výsledek hospodaření roku 2013 - zisk		117 tis. EUR
f) Podíl Feron, a.s., na základním kapitálu		100 %
g) Účetní hodnota podílu Feron, a.s. (netto)		218 946 tis. Kč

### FERONA POLSKA, S.A.

a) Sídlo a IČ	Mikolowska 31, Myslowice, Polsko	IČ 240569429
b) Další provozovny	Wroclaw, Kielce, Poznań	
c) Činnost	velkoobchod hutními výrobky	
d) Vlastní kapitál		3 389 tis. PLN
e) Výsledek hospodaření roku 2013 - ztráta		3 252 tis. PLN
f) Podíl Feron, a.s., na základním kapitálu		100 %
g) Účetní hodnota podílu Feron, a.s. (netto)		22 375 tis. Kč

### Feron – Dělicí centrum, a.s. \*

a) Sídlo a IČ	Plzeňská 18, Ostrava	IČ 26168634
b) Další provozovny	žádné	
c) Činnost	dělení ocelového pásu	
d) Vlastní kapitál		140 556 tis. Kč
e) Výsledek hospodaření roku 2013 - zisk		2 305 tis. Kč
f) Podíl Feron, a.s., na základním kapitálu		100 %
g) Účetní hodnota podílu Feron, a.s.		140 556 tis. Kč

\*Společnost byla na základě projektu fúze k 1. 1. 2014 sloučena s mateřskou společností.

### FERONA THYSEN PLASTICS, s.r.o.

a) Sídlo a IČ	ul. ČSA 730, Velká Bystřice	IČ 25354418
b) Další provozovny	FTP Slovakia, s.r.o., Bratislava, Slovensko *)	
c) Činnost	velkoobchod technickými plasty	
d) Vlastní kapitál		78 603 tis. Kč
e) Výsledek hospodaření roku 2013 - ztráta		3 698 tis. Kč
f) Podíl Feron, a.s., na základním kapitálu		50 %
g) Účetní hodnota podílu Feron, a.s. (netto)		39 302 tis. Kč

### \*) FTP Slovakia, s.r.o., Bratislava

a) Sídlo a IČ	Púchovská 14, Bratislava, Slovensko	IČ 35861134
b) Další provozovny	žádné	
c) Činnost	velkoobchod technickými plasty	
d) Vlastní kapitál		392 tis. EUR
e) Výsledek hospodaření roku 2013 - ztráta		10 tis. EUR
f) Podíl FERONA THYSEN PLASTICS na základním kapitálu		100 %
g) Účetní hodnota podílu FERONA THYSEN PLASTICS, s.r.o.		3 641 tis. Kč

### PRAGMET, a.s.

a) Sídlo a IČ	Havlíčková 1043/11, Praha 1	IČ 25789449
b) Další provozovny	Benátky nad Jizerou	
c) Činnost	dělení plochých výrobků pro automotive	
d) Vlastní kapitál		156 619 tis. Kč
e) Výsledek hospodaření roku 2013 - zisk		45 785 tis. Kč
f) Podíl Feron, a.s., na základním kapitálu		70 %
g) Účetní hodnota podílu Feron, a.s. (netto)		109 633 tis. Kč

### Feron Holešovice, a. s. <sup>1/</sup>

c) Sídlo a IČ	Havlíčková 1043/11, Praha 1	IČ 29134722
d) Další provozovny	U Pergamenky 11, Praha 7	
e) Činnost	správa nemovitostí	
h) Vlastní kapitál		222 692 tis. Kč
i) Výsledek hospodaření roku 2013 - ztráta		50 tis. Kč
j) Podíl Feron, a.s., na základním kapitálu		100 %
k) Účetní hodnota podílu Feron, a.s. (netto)		222 692 tis. Kč

<sup>1/</sup> Společnost byla založena ke konci roku 2012 a rozhodla se v souladu s § 3 odst. 4 písm. a) zákona o účetnictví v platném znění zvolit si účetní období od 29. 11. 2012 do 31. 12. 2013.



## VYMEZENÍ KONSOLIDAČNÍHO CELKU

Skupina podniků k 31. 12. 2013

VELKOOBCHOD HUTNÍM MATERIÁLEM	 Praha, Liberec, Hradec Králové, Chomutov, Plzeň, České Budějovice, Olomouc, Ostrava, Brno, Jihlava, Staré Město	 Žilina, Košice, Nitra	 Mysłowice, Wrocław, Kielce, Poznań
SERVIS CENTRA	Hradec Králové, Ostrava, Benátky nad Jizerou	Bratislava	
SPRÁVA NEMOVITOSTÍ	Holešovice		
VELKOOBCHOD S PLASTY	Králův Dvůr, Olomouc	Bratislava	

## 9. VÝSLEDKY KONSOLIDAČNÍHO CELKU

Podniky ve skupině dosáhly za rok 2013 tržeb za prodej zboží 17 824 757 tis. Kč, což je o 5,3 % více než v minulém roce. Přidaná hodnota má hodnotu 1 274 596 tis. Kč a oproti přecházejícímu roku vzrostla o 13,5 %. Konsolidovaný provozní výsledek hospodaření k 31. 12. 2013 představuje zisk 184 414 tis. Kč.

Konsolidovaným výsledkem hospodaření (bez menšinových podílů výsledku hospodaření a včetně podílu na výsledku hospodaření podniků v ekvivalenci) byl zisk ve výši 57 425 tis. Kč.

Hodnota aktiv konsolidačního celku na konci roku 2013 činila 11 315 547 tis. Kč a hodnota vlastního kapitálu dosáhla 3 860 421 tis. Kč.

## 10. UDÁLOSTI, KTERÉ NASTALY PO ROZVAHOVÉM DNI A VÝHLED NA ROK 2014

Po datu účetní závěrky došlo na základě projektu fúze ke sloučení mateřské společnosti Feron, a.s. s dceřinou společností Feron – Dělicí centrum, a.s. Ostrava s právními i ekonomickými účinky k 1. lednu 2014.

Základní cíl společnosti je posílení pozice na tuzemském trhu hutních výrobků, druhovýrobků a neželezných kovů, kde chce být i nadále nejvýznamnějším skladovým obchodníkem s těmito výrobky v České republice s důrazem na poskytování kvalitních navazujících služeb. V politice kvality podle normy ISO 9001 jsou definovány následující cíle:

- Stabilizovat dosažený podíl na trhu s hutním materiálem a využít nových příležitostí pro jeho navyšování.
- Zaměřit se na optimalizaci prodávaného sortimentu zboží doplněného o rozvoj navazujících služeb zvyšujících přidanou hodnotu.
- Rozvíjet poskytování služeb SSC
- Zvýšit efektivnost obchodní činnosti (např. trvale zlepšovat výhody z nákupu obchodního zboží, vyhodnocovat kreditní riziko apod.)
- Rozvíjet finanční sílu firmy.
- Rozvíjet vnitřní potenciál firmy.

V následujícím období je cílem upevnění hospodaření společnosti na základě přijatých opatření v minulých obdobích a implementace nastaveného modelu řízení do všech podniků skupiny Feron. Snaha o další zvýšení podílu hmotného prodeje v tuzemsku a na okolních trzích prostřednictvím dceřiných společností.

Plán na rok 2014 ve Feroně, a.s. předpokládá dosažení tržeb za prodej zboží ve výši 13 862 mil. Kč a zisk před zdaněním je plánován ve výši 90,3 mil. Kč. Objem investičních výdajů ve Feroně, a.s., by neměl v roce 2014 překročit 100 mil. Kč a investice budou mít především udržovací charakter prosté obnovy jeřábové, dopravní techniky a rekonstrukce staveb.

V Praze 18. dubna 2014

## OBCHODNÍ ČINNOST

Ferona patří k nejvýznamnějším firmám v oboru skladového obchodu s hutními výrobky, druhovýrobky, neželeznými kovy a navazujícím železářským sortimentem v České republice. Její tržní podíl se liší podle jednotlivých výrobků, ale v průměru se dlouhodobě pohybuje kolem 15 až 20 % dodávek pro tuzemskou spotřebu. Výsledek obchodu společnosti v roce 2013 lze hodnotit jako posílení pozice na trhu.

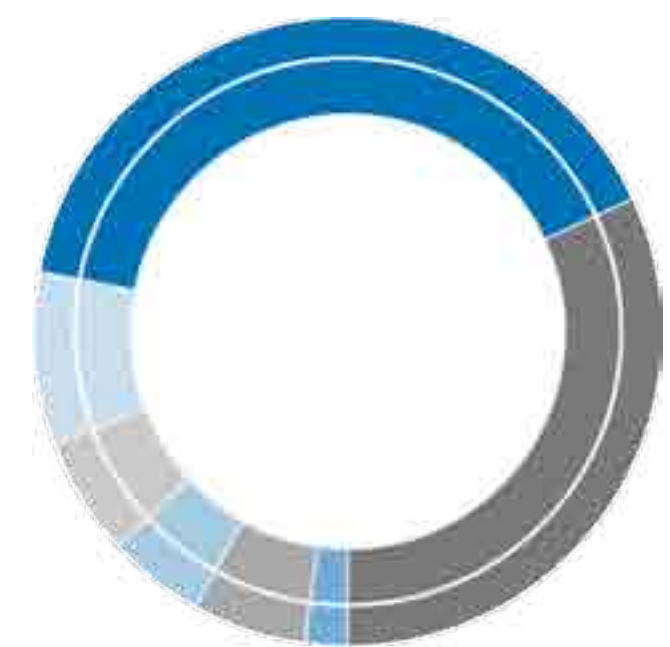
Společnost prodala svým zákazníkům 714 882 tun zboží, což je nárůst o 35 798 tun oproti roku 2012 a ve srovnání s rokem 2011 to představuje o 38 581 tun více, tedy o 5,7 %.

Tržby za prodej zboží dosáhly 13 423 819 tis. Kč, což představuje pokles v hodnotě o 590 582 tis. Kč, oproti roku 2012. Ve srovnání s rokem 2011 jsou tržby nižší o 1 019 306 tis. Kč, což je o 7 %. Poklesy jsou způsobeny převážně poklesem cenových hladin prodávaného zboží viz růst hmotného prodeje výše a změnami ve struktuře prodávaných komodit.

Začátkem roku 2013 sice došlo k mírnému nárůstu cen, který trval zhruba 2 měsíce, aby další část roku byla poznamenána dlouhým poklesem cen plochých výrobků a hledáním rovnovážných cen všech ostatních komodit. Opětovné mírné oživení nastalo zhruba v říjnu. Následně v listopadu došlo k velkému oslabení české koruny vůči euru, což významným způsobem zdražilo dovozy, čímž se otevřel prostor pro hledání nových cenových hladin vzhledem k tomu, že trh na takový krok nebyl připraven. Na konci roku se pomalu začaly objevovat zakázky na příští rok, pro které byly nakoupeny zásoby a zafixovány ceny.

Struktura tržeb podle jednotlivých výrobních skupin byla v roce 2013 následující:

■ Dlouhé výrobky	32 %
■ Ploché výrobky	40 %
■ Trubky	9 %
■ Ušlechtilá ocel	6 %
■ Hutní druhovýrobky	5 %
■ Neželezné kovy	6 %
■ Maloprodejny	2 %




Společnost nakupuje stabilně prodávané zboží jak od tuzemských výrobců, z nichž nejvýznamnějšími dodavateli jsou ArcelorMittal Ostrava, Moravia Steel, Evraz Vítkovice Steel, tak v zahraničí, především na Slovensku (U.S. Steel Košice, Železářny Podbrezová), ale i v Polsku (Mittal Poland, CMC Zawiercie, Celsa), v Německu (Ekostahl, Salzgitter atd.) i v jiných zemích (Marcegaglia, atd.). Spektrum dodavatelů je neustále přizpůsobováno konkrétním podmínkám na trhu. Na změně těchto podmínek se významnou měrou podílí přizpůsobování obchodní politiky zájmům skupiny Feron.

## VÝZNAMNÉ PROJEKTY




### SKYDIVE ARÉNA

Strojárna Litvínov, která z námi dodávaného materiálu vyráběla skydive arenu na Slovensku (Liptovský Mikuláš).



## SONO CENTRUM BRNO

Velmi zajímavá železobetonová stavba koncertního sálu Sono v Brně.



## ŠKODA AUTO A.S. KVASINY

Dodávka betonářské oceli a předpínacích lan firmě H.A.N.S. – Škoda Auto a.s. Kvasiny – výstavba svařovny.



## KRYOGENNÍ KONTEJNER

Kombinovaný kryogenní kontejner navržený a vyrobený firmou Chart Ferox.



## INVESTIČNÍ ČINNOST

---

Investiční činnost v roce 2013 byla zaměřena na oblast skladování a do podpory a zkvalitnění služeb našim zákazníkům v celkovém objemu 97 537 tis. Kč.

V průběhu loňského roku proběhla v Olomouci organizačně i technicky náročná III. etapa rekonstrukce střešního pláště za 12 767 tis. Kč.

Do obnovy nákladních vozidel bylo investováno 7 991 tis. Kč, zařízení na dělení materiálu 5 522 tis. Kč a do jeřábové techniky 4 897 tis. Kč.

# SYSTÉM MANAGEMENTU KVALITY

## QMS PODLE POŽADAVKŮ NORMY EN ISO 9001:2008

Pro zajištění vysoké kvality dodávaného obchodního zboží a poskytovaných služeb má Feron, a.s. zaveden a certifikován systém managementu kvality dle normy EN ISO 9001:2008

Tento systém je vymezen pro následující činnosti:

V celé společnosti pro nákup, skladování, úpravu, prodej a dopravu hutního materiálu, druhovýrobků, neželezných kovů a navazujícího železářského zboží.



Ve Steel Servis Centru pro podélné a příčné dělení ocelových svitků, zkoušení mechanických vlastností a chemického složení kovových materiálů.



# SYSTÉM MANAGEMENTU KVALITY

## QMS PODLE POŽADAVKŮ NORMY ISO/TS 16949:2009

Od roku 2007 má Feronia, a.s., Steel Servis Centrum zaveden a certifikován rovněž systém managementu kvality dle ISO/TS 16949 na výrobu pásů a plechů pro automobilový průmysl podélným a příčným dělením ocelových svitků.





## LIDSKÉ ZDROJE A PERSONÁLNÍ VÝVOJ

---

### V ROCE 2013 PRACOVALO VE SPOLEČNOSTI 953 PRACOVNÍKŮ,

z toho bylo zařazeno:

- do kategorie THP 517 zaměstnanců
- do dělnické kategorie 358 zaměstnanců
- do kategorie POP 3 zaměstnanci
- do kategorie OPP 48 zaměstnanců

Výplaty MOON dosáhly v roce 2013 celkového objemu 351 mil. Kč a byly tak o 8,6 % nižší než skutečné výplaty v roce 2012. Tato skutečnost souvisí se snížením počtu zaměstnanců.

V oblasti sociálních nákladů bylo v roce 2013 vyčerpáno celkem 10 674 tis. Kč, přičemž prioritou, stejně tak jako v předchozích letech, zůstaly příspěvky na stravování, prostředky na uspořádání letních sportovních her a finanční odměny u příležitosti pracovních a životních jubileí.



## ZPRÁVA NEZÁVISLÉHO AUDITORA 2/3



Tel: +420 241 046 111  
 Fax: +420 241 046 221  
 www.bdo.cz

BDO Audit s.r.o.  
 Olbrachtova 1980/5  
 Praha 4  
 140 00

#### Výrok auditora

Podle našeho názoru konsolidovaná účetní závěrka podává věrný a poctivý obraz aktiv a pasiv společnosti Feronia, a.s. k 31. 12. 2013 a nákladů a výnosů a výsledku jejího hospodaření za období od 1.1. 2013 do 31.12. 2013, v souladu s českými účetními předpisy.

#### Zpráva o zprávě o vztazích mezi propojenými osobami

Ověřili jsme věcnou správnost údajů uvedených ve zprávě o vztazích mezi propojenými osobami společnosti Feronia, a.s. za období od 1. 1. 2013 do 31. 12. 2013. Za sestavení této zprávy o vztazích a za rozhodnutí o tom, podle jakých předpisů je vyhotovena, je odpovědný statutární orgán společnosti Feronia, a.s. Naším úkolem je vydat na základě provedeného ověření stanovisko k této zprávě o vztazích.

Ověření jsme provedli podle kritérií obchodního zákoníku č.513/1991 Sb. v platném znění a v souladu s AS č. 56 Komory auditorů České republiky. Tento standard vyžaduje, abychom plánovali a provedli ověření s cílem získat omezenou jistotu, že zpráva o vztazích neobsahuje významné věcné nesprávnosti. Ověření je omezeno především na dotazování pracovníků společnosti a na analytické postupy a výběrovým způsobem provedené prověření věcné správnosti údajů. Proto ověření poskytuje nižší stupeň jistoty než audit. Audit zprávy o vztazích jsme neprováděli, a proto nevyjadřujeme výrok auditora.

Na základě našeho ověření jsme nezjistili žádné skutečnosti, které by nás vedly k domněnce, že zpráva o vztazích mezi propojenými osobami společnosti Feronia, a.s. za období od 1. 1. 2013 do 31. 12. 2013 obsahuje významné věcné nesprávnosti.

#### Zpráva o ověření výroční zprávy

Ověřili jsme též soulad výroční zprávy společnosti Feronia, a.s. s konsolidovanou účetní závěrkou, která je v této výroční zprávě obsažena a také nekonsolidovanou účetní závěrkou společnosti k 31.12.2013, ke které jsme dne 14. 3. 2014 vydali výrok ve znění uvedeném v bodě 14. výroční zprávy. Za správnost výroční zprávy je zodpovědný statutární orgán společnosti Feronia, a.s. Naším úkolem je vydat na základě provedeného ověření výrok o souladu výroční zprávy s konsolidovanou účetní závěrkou.

Ověření jsme provedli v souladu s mezinárodními auditorskými standardy a souvisejícími aplikačními doložkami Komory auditorů České republiky. Tyto standardy vyžadují, aby auditor naplánoval a provedl ověření tak, aby získal přiměřenou jistotu, že informace obsažené ve výroční zprávě, které popisují skutečnosti, jež jsou též předmětem zobrazení v účetní závěrce, jsou ve všech významných ohledech v souladu s příslušnou účetní závěrkou. Jsme přesvědčeni, že provedené ověření poskytuje přiměřený podklad pro vyjádření výroku auditora.

BDO Audit s.r.o. je autorizovaná společnost poskytující služby z oblasti auditu, ověřování účetních závěrek, daňových porad a jiných služeb.  
 BDO Audit s.r.o. je členem BDO Global Network, což je mezinárodní síť nezávislých a samostatně provozovaných společností poskytujících služby z oblasti auditu, ověřování účetních závěrek, daňových porad a jiných služeb.



## ROZVAHA V PLNÉM ROZSAHU (v celých tisících Kč)

označ. a	AKTIVA b	řad. c	Běžné účetní období			Minulé úč.období
			Brutto 1	Korekce 2	Netto 3	Netto 4
	AKTIVA CELKEM (ř. 02 + 03 + 31 + 63) = ř. 67	01	12 375 146	-3 069 694	9 305 452	9 380 894
B.	Dlouhodobý majetek (ř. 04 + 13 + 23)	03	5 925 642	-2 439 720	3 485 922	3 453 178
B. I.	Dlouhodobý nehmotný majetek (ř. 05 až 12)	04	89 189	-85 702	3 487	8 449
	3. Software	07	88 975	-85 488	3 487	8 449
	4. Ocenitelná práva	08	214	-214	0	0
B. II.	Dlouhodobý hmotný majetek (ř. 14 až 22)	13	4 636 843	-2 354 018	2 282 825	2 479 796
B. II. 1.	Pozemky	14	514 051		514 051	534 303
	2. Stavby	15	2 513 844	-1 201 366	1 312 478	534 303
	3. Samostatné movité věci a soubory movitých věcí	16	1 592 967	-1 152 652	440 315	502 519
	6. Jiný dlouhodobý hmotný majetek	19	314		314	370
	7. Nedokončený dlouhodobý hmotný majetek	20	13 363		13 363	31 196
	8. Poskytnuté zálohy na dlouhodobý hmotný majetek	21	2 304		2 304	
B. III.	Dlouhodobý finanční majetek (ř. 24 až 30)	23	1 199 610		1 199 610	964 933
B. III. 1.	Podíly – ovládaná osoba	24	1 156 873		1 156 873	897 833
	2. Podíly v účetních jednotkách pod podstatným vlivem	25	39 302		39 302	41 134
	3. Ostatní dlouhodobé cenné papíry a podíly	26			0	25
	6. Pořizovaný dlouhodobý finanční majetek	29	3 435		3 435	25 941
C.	Oběžná aktiva (ř. 32 + 39 + 48 + 58)	31	6 434 418	-629 974	5 804 444	5 909 919
C. I.	Zásoby (ř. 33 až 38)	32	2 842 412	-4 557	2 837 855	2 803 464
C. I. 1.	Materiál	33	433 037	-165	432 872	249 271
	2. Nedokončená výroba a polotovary	34	3 357		3 357	3 632
	5. Zboží	37	2 318 470	-4 392	2 314 078	2 550 543
	6. Poskytnuté zálohy na zásoby	38	87 548		87 548	27
C. II.	Dlouhodobé pohledávky (ř. 40 až 47)	39	3 837	0	3 837	3 814
	5. Dlouhodobé poskytnuté zálohy	44	3 837		3 837	3 814
C. III.	Krátkodobé pohledávky (ř. 49 až 57)	48	3 478 393	-625 417	2 852 976	2 900 515
C. III. 1.	Pohledávky z obchodních vztahů	49	2 827 919	-625 333	2 202 586	2 322 935
	2. Pohledávky - ovládaná nebo ovládající osoba	50	404 284		404 284	398 624
	7. Krátkodobé poskytnuté zálohy	55	7 802		7 802	7 509
	8. Dohadné účty aktivní	56	236 190		236 190	169 006
	9. Jiné pohledávky	57	2 198	0	2 114	2 441
C. IV.	Krátkodobý finanční majetek (ř. 59 až 62)	58	109 776	0	109 776	202 126
C. IV. 1.	Peníze	59	2 112		2 112	2 240
	2. Účty v bankách	60	107 664		107 664	199 886
D. I.	Časové rozlišení (ř. 64 až 66)	63	15 086	0	15 086	17 797
D. I. 1.	Náklady příštích období	64	12 131		12 131	8 775
	3. Příjmy příštích období	66	2 955		2 955	9 022

## ROZVAHA V PLNÉM ROZSAHU (v celých tisících Kč)

označ. a	PASIVA b	řad. c	Běžné účetní období 5	Minulé úč.období 6
	PASIVA CELKEM (ř. 68 + 85 + 118) = ř. 01	67	9 305 452	9 380 894
A.	Vlastní kapitál (ř. 69 + 73 + 78 + 81 + 84)	68	3 980 948	3 744 787
A. I.	Základní kapitál (ř. 05 až 12)	69	3 000 000	3 000 000
A. I. 1.	Základní kapitál	70	3 000 000	3 000 000
A. II.	Kapitálové fondy (ř. 74 až 79)	73	379 980	122 773
	2. Ostatní kapitálové fondy	75	230 550	230 550
	3. Oceňovací rozdíly z přecenění majetku a závazků	76	149 430	-107 777
A. III.	Rezervní fondy, nedělitelný fond a ostatní fondy ze zisku (ř. 81 + 82)	80	226 200	226 200
A. III. 1.	Zákonný rezervní fond / Nedělitelný fond	81	226 200	226 200
A. IV.	Výsledek hospodaření minulých let (ř. 84 až 86)	83	288 038	495 883
A. IV. 1.	Nerozdělený zisk minulých let	84	212 210	355 779
	3. Jiný výsledek hospodaření minulých let	86	75 828	140 104
A. V.	Výsledek hospodaření běžného účetního období (+/-) [ř. 01 - (69 + 73 + 78 + 81 + 85 + 118) = ř. 60]	87	<b>86 730</b>	<b>-100 069</b>
B.	Cizí zdroje (ř. 89 + 94 + 105 + 117)	88	5 292 071	5 616 253
B. II.	Dlouhodobé závazky	94	82 067	110 973
	5. Dlouhodobé přijaté zálohy	99	161	161
	9. Jiné závazky	103	2 140	1 892
	10. Odložený daňový závazek	104	79 766	108 920
B. III.	Krátkodobé závazky (ř. 105 až 116)	105	1 712 055	1 806 635
B. III. 1.	Závazky z obchodních vztahů	106	1 181 034	1 196 625
	2. Závazky - ovládaná nebo ovládající osoba	107	219 478	201 120
	5. Závazky k zaměstnancům	110	146	112
	6. Závazky ze sociálního zabezpečení a zdravotního pojištění	111	11 130	11 211
	7. Stát – daňové závazky a dotace	112	18 577	7 238
	8. Krátkodobé přijaté zálohy	113	2 565	1 083
	10. Dohadné účty pasivní	115	257 247	364 313
	11. Jiné závazky	116	21 878	24 933
B. IV.	Bankovní úvěry a výpomoci (ř. 118 až 120)	117	3 497 949	3 698 645
	2. Krátkodobé bankovní úvěry	119	3 475 034	3 670 741
	3. Krátkodobé finanční výpomoci	120	22 915	27 904
C. I.	Časové rozlišení (ř. 122 + 123)	121	32 433	19 854
C. I. 1.	Výdaje příštích období	122	32 127	19 564
	2. Výnosy příštích období	123	306	290

## VÝKAZ ZISKU A ZTRÁTY V PLNÉM ROZSAHU (v celých tisících Kč)

Označení a	TEXT b	Číslo řádku c	Skutečnost v účetním období	
			sledovaném 1	minulém 2
I.	Tržby za prodej zboží	01	13 423 819	14 014 401
	A. Náklady vynaložené na prodané zboží	02	12 288 723	12 933 937
+	Obchodní marže (ř. 01 - 02)	03	1 135 096	1 080 464
II.	Výkony (ř. 05 + 06 + 07)	04	1 360 679	1 133 725
II. 1.	Tržby za prodej vlastních výrobků a služeb	05	180 100	123 788
3.	Aktivace	07	1 180 579	1 009 937
	B. Výkonová spotřeba (ř. 09 + 10)	08	1 570 088	1 400 968
	B. 1. Spotřeba materiálu a energie	09	1 260 497	1 097 981
	2. Služby	10	309 591	302 987
+	Přidaná hodnota (ř. 03 + 04 - 08)	11	925 687	813 221
	C. Osobní náklady (ř. 13 až 16)	12	490 354	529 554
	C. 1. Mzdové náklady	13	351 110	383 908
	2. Odměny členům orgánů společnosti a družstva	14	10 200	10 180
	3. Náklady na sociální zabezpečení a zdravotní pojištění	15	118 370	125 274
	4. Sociální náklady	16	10 674	10 192
	D. Daně a poplatky	17	17 856	19 658
	E. Odpisy dlouhodobého nehmotného a hmotného majetku	18	191 530	195 320
III.	Tržby z prodeje dlouhodobého majetku a materiálu (ř. 20 + 21)	19	47 770	31 734
III. 1.	Tržby z prodeje dlouhodobého majetku	20	7 900	8 221
	2. Tržby z prodeje materiálu	21	39 870	23 513
	F. Zůstatková cena prodaného dlouhodobého majetku a materiálu	22	46 315	29 499
	F. 1. Zůstatková cena prodaného dlouhodobého majetku	23	2 541	3 923
	2. Prodaný materiál	24	43 774	25 576
	G. Změna stavu rezerv a opravných položek v provozní oblasti a komplexních nákladů příštích období	25	48 918	68 778
IV.	Ostatní provozní výnosy	26	2 042 913	2 081 990
	H. Ostatní provozní náklady	27	2 065 812	2 042 778
*	Provozní výsledek hospodaření [ř. 11 - 12 - 17 - 18 + 19 - 22 - (+/-25) + 26 - 27 + (-28) - (-29)]	30	155 585	41 358
VI.	Tržby z prodeje cenných papírů a podílů	31	25	
	J. Prodané cenné papíry a podíly	32	25	
X.	Výnosové úroky	42	14 370	12 775
	N. Nákladové úroky	43	92 376	105 144
XI.	Ostatní finanční výnosy	44	135 803	118 428
	O. Ostatní finanční náklady	45	155 806	167 486
*	Finanční výsledek hospodaření [ř. 31 - 32 + 33 + 37 - 38 + 39 - 40 + (+/-41) + 42 - 43 + 44 - 45 + (-46) - (-47)]	48	-98 009	-141 427
	Q. Daň z příjmů za běžnou činnost (ř. 50 + 51)	49	-29 154	0
	2. -odložená	51	-29 154	
**	Výsledek hospodaření za běžnou činnost (ř. 30 + 48 - 49)	52	86 730	-100 069
***	Výsledek hospodaření za účetní období (+/-)	60	86 730	-100 069
****	Výsledek hospodaření před zdaněním	61	57 576	-100 069

## ROZVAHA

Minimální rozsah konsolidovaného výkazu

v tis.Kč

Označení	Text	Běžné účetní období k 31. 12. 2013 1	Min. účetní období k 31. 12. 2012 1	Předm. účetní období k 31. 12. 2011 1
	<b>AKTIVA CELKEM</b>	<b>11 315 547</b>	<b>11 126 376</b>	<b>11 052 126</b>
A.	Pohledávky za upsaný vlastní kapitál			
B.	Dlouhodobý majetek	3 528 828	3 625 614	3 785 012
B.I.	Dlouhodobý nehmotný majetek	6 927	12 282	10 667
B.II.	Dlouhodobý hmotný majetek	3 475 622	3 534 173	3 685 929
B.III.	Dlouhodobý finanční majetek	3 435	27 966	24 097
B.IV.	Konsolidační rozdíl - aktivní „+“, záporný „-“	0	6 667	13 334
B.V.	Cenné papíry v ekvivalenci	42 844	44 526	50 985
C.	Oběžná aktiva	7 755 407	7 488 371	7 180 782
C.I.	Zásoby	3 949 976	3 890 795	3 615 433
C.II.	Dlouhodobé pohledávky	6 612	7 972	6 650
C.III.	Krátkodobé pohledávky	3 573 983	3 312 884	3 188 881
C.IV.	Finanční majetek	224 836	276 720	369 818
D.	Ostatní aktiva – přechodné účty aktiv	31 312	12 391	86 332

Označení	Text	Běžné účetní období k 31.12.2013 1	Běžné účetní období k 31.12.2012 1	Běžné účetní období k 31.12.2011 1
	<b>PASIVA CELKEM</b>	<b>11 315 547</b>	<b>11 126 376</b>	<b>11 052 126</b>
A.	Vlastní kapitál	3 860 421	3 748 967	3 906 011
A. I.	Základní kapitál	3 000 000	3 000 000	3 000 000
A. II.	Kapitálové fondy	397 611	296 420	318 408
A. III.	Fondy ze zisku	246 316	242 255	230 932
A. IV.	Výsledek hospodaření minulých let	129 466	316 600	154 557
A. V.	Výsledek hospodaření běžného účet. období bez menšinových podílů	57 425	-141 782	158 780
	1. Výsledek hosp. běžného účet. období (+/-)	59 566	-135 452	166 511
	2. Podíl na výsledku hosp. v ekvivalenci (+/-)	-2 141	-6 330	-7 731
A. VI.	Konsolidační rezervní fond	29 603	35 474	43 334
B.	Cizí zdroje	7 365 683	7 300 184	7 076 374
B. I.	Rezervy	11 926	9 681	10 084
B. II.	Dlouhodobé závazky	101 548	159 372	187 159
B. III.	Krátkodobé závazky	2 683 375	2 436 440	2 356 368
B. IV.	Bankovní úvěry a výpomoci	4 568 834	4 694 691	4 522 763
C.	Ostatní pasiva – přechodné účty pasiv	42 457	43 974	44 713
D.	Menšinový vlastní kapitál	46 986	33 251	25 028
D. I.	Menšinový základní kapitál	900	900	900
D. II.	Menšinové kapitálové fondy	0	0	0
D. III.	Menšinové ziskové fondy včetně nerozděleného zisku minulých let	32 350	24 128	25 550
D. IV.	Menšinový výsledek hospodaření běžného účetního období	13 736	8 223	-1 422



## VÝKAZ ZISKU A ZTRÁTY

Minimální rozsah konsolidovaného výkazu

v tis.Kč

Označení	Text	Skutečnost v účetním období		
		běžném k 31. 12. 2013 1	minulém k 31. 12. 2012 1	předminulém k 31. 12. 2011 1
I.	Tržby za prodej zboží	17 824 757	16 931 624	17 209 416
A.	Náklady vynaložené na prodané zboží	16 388 734	15 436 000	15 629 573
+	Obchodní marže	1 436 023	1 495 624	1 579 843
II.	Výroba	2 533 253	2 324 982	2 523 035
B.	Výrobní spotřeba	2 694 680	2 697 322	2 702 304
+	Přidaná hodnota	1 274 596	1 123 284	1 400 574
C.	Osobní náklady	669 001	694 520	723 245
E.	Odpisy dlouhodobého nehmot. a hmot. majetku	253 081	257 029	262 692
	Odpisy (zúčtování) konsolidačního rozdílu „+“/„-“	6 667	6 667	27 102
	Zúčtování konsolidačního rozdílu	0	0	0
G. + H.	Změna stavu rezerv, opravných položek a časového rozlišení provozních nákladů	90 011	87 541	-35 163
III.+ VI.- VII.	Další provozní výnosy	2 638 735	2 619 902	2 468 376
D.+ F.+ I.- J.	Další provozní náklady	2 710 157	2 628 514	2 533 760
*	Konsolid. provozní výsledek hospodaření	184 414	68 915	357 314
VIII+IX+X+XI+XII+XIII+XIV-XV	Finanční výnosy	164 031	139 044	138 096
K+L+M+N+O+R-P	Finanční náklady	299 603	331 094	361 195
*	Konsolid. výsledek hosp. z fin. operací	-135 572	-192 050	-223 099
R.1.	Splatná daň z příjmů za běžnou činnost	11 053	6 089	681
R.2.	Odložená daň z příjmů za běžnou činnost	-35 513	-1 995	-31 555
**	Konsolid. výsledek hosp. za běž. činnost	73 302	-127 229	165 089
XVI.	Mimořádné výnosy	0	0	0
S.+T.1.	Mimořádné náklady	0	0	0
T.2.	Odložená daň z příjmu z mimořádné činnosti	0	0	0
*	Konsolid. mimořádný výsledek hospodaření	0	0	0
***	Konsolid. výsledek hospodaření za účetní období bez podílu ekvivalence	73 302	-127 229	165 089
	z toho – Výsledek hospodaření za běžné účetní období bez menšinových podílů	59 566	-135 452	166 511
	– Menšinový výsledek hospodaření běžného účetního období	13 736	8 223	-1 422
	Podíl na výsledku hospodaření v ekvivalenci	-2 141	-6 330	-7 731
****	Konsolidovaný výsledek hospodaření za účetní období	57 425	-141 782	158 780