



VÝROČNÍ ZPRÁVA PŘEDSTAVENSTVA O PODNIKATELSKÉ ČINNOSTI A STAVU MAJETKU SPOLEČNOSTI ZA ROK **2008**



obsah

▪ Úvodní slovo	3
▪ Profil a historie společnosti	5
▪ Hodnocení roku 2008 Výhled a předpoklady roku 2009 ...	10
▪ Sortiment	12
▪ Rozbor jednotlivých komodit a.s. Ferona	12
▪ Významné projekty	16
▪ Ferona jako odpovědná a silná společnost	17
▪ Investiční činnost	18
▪ Služby	18
▪ Systém managementu jakosti	20
▪ Lidské zdroje a personální vývoj	21
▪ Hospodářské výsledky	23
▪ Komentář vývoje	25
▪ Dokumenty	29
Zpráva auditora	30
Rozvaha	31
Výkaz zisku a ztráty	34
Zpráva auditora	36
Rozvaha	38
minimální rozsah konsolidovaného výkazu	
Výkaz zisku a ztráty	39
minimální rozsah konsolidovaného výkazu	

úvodní slovo

ÚVODNÍ SLOVO PŘEDSEDY DOZORČÍ RADY

Vážené přátelé,

v době, kterou můžeme bezpochyby označit jako naprosto nevídanou, zůstává Ferona věrna svému dědictví a drží se nadále v čele ocelářského průmyslu střední Evropy. Uplynulý rok byl pro všechna odvětví světové ekonomiky velmi náročný, přesto Ferona tuto makroekonomickou bouři dosud zvládala dobře díky vyváženému konzervativnímu stylu řízení a pevně zakořeněným vztahům s odběrateli a dodavateli.

Počátky Ferony sahají až do Rakouska-Uherska poloviny 19. století, a tak Ferona letos oslaví už své 180. narozeniny. Je mi vždy velkým potěšením, když mohu být svědkem vyřídění jednání Ferony a porovnávat ho s českou ekonomikou jako celkem. Z ekonomického pohledu ale Ferona stejně jako Česká republika jako taková není žádným národem uzavřeným do pevných zeměpisných hranic. Představuje spíše oblast dominantního vlivu na sousedních trzích. Tento vliv je v různých obdobích různě silný. V roce 2008 byl mimořádně významný, neboť jsme dále dodávali výrobky našim odběratelům na nových trzích (např. v Polsku) a rozšířili jsme nabídku služeb pro naše stávající zákazníky na zavedených trzích střední a východní Evropy.

Česká ekonomika se jako většina ostatních ekonomik propadla v letošním roce do recese, která je odrazem slabého vývoje světové i domácí ekonomiky. Eurozóna a další klíčoví obchodní partneři Ferony čelí hospodářskému poklesu a podmínky pro poskytování úvěrů jsou nadále velmi přísné, a tak je zřejmé, že rok 2009 bude v naší historii zcela výjimečný. Přesto bych vás chtěl ujistit, že pozice Ferony je díky tvrdé práci každého z jejích zaměstnanců a strategii uplatňované v posledních pěti letech velmi pevná. Na to můžeme být všichni pyšní, avšak zároveň si musíme uvědomovat, že procházíme zcela výjimečným obdobím. Proto musíme pokračovat ve stejném stylu, jakým pracujeme už léta, a dále dělat to, co umíme nejlépe, ale tentokrát ještě lépe.

Ačkoli letošní rok sotva bude lámat rekordy, umožní nám, abychom svoji pozici na vybraných trzích do budoucna ještě upevnili. Naším hlavním cílem pro letošní rok tak je udržet objem dodávek v tunách na stejné úrovni jako v roce 2008, i když ziskové rozpětí bude vinou silnější konkurence a slabší poptávky na trhu zřejmě nižší.

Rád bych využil této příležitosti a ještě jednou vám všem poděkoval za vaši tvrdou práci a odhodlání, neboť bez něj by Ferona nebyla tam, kde dnes je. Přeji vám a vašim rodinám všechno nejlepší do budoucna.

Robert Kay
předseda dozorčí rady



ÚVODNÍ SLOVO PŘEDSEDY PŘEDSTAVENSTVA

Při hodnocení za rok 2007 nikdo z nás netušil, že jsme těsně před koncem jednoho velmi úspěšného hospodářského cyklu, který pro celý ocelářský průmysl odstartoval rok 2004. Období konjunktury ale nikdy netrvá věčně, a tak muselo přijít i období hubené. Přes všechna úskalí, která jsme museli překonat, zvláště pak ve druhém pololetí, jsme dostali všem svým závazkům vůči všem našim obchodním partnerům, bankám a samozřejmě i zaměstnancům. Pro naše zákazníky jsme měli neustále připravený kompletní sortiment zboží na skladě, od našich dodavatelů jsme odebrali dohodnuté objemy ve sjednaných termínech a přitom jsme splnili všechny ukazatele stanovené našimi bankami. Výsledek hospodaření v roce 2008 pak byl velmi dobrý, na úrovni průměru posledních 8 let.

Dosažení dobrého hospodářského výsledku bychom ale hodnotili jen jako poloviční úspěch. S hrdostí dnes můžeme říci, že se nám v loňském roce podařilo nadále budovat Feronu jako silnou střeoevropskou skupinu. Feronu Slovakia pokračovala v modernizaci, zlepšování služeb a zvyšování efektivnosti činností, což přineslo další nárůst hmotného prodeje a získání podílu na trhu. Koncem roku proběhla kolaudace nového, moderního skladu v Nitře, který umožní další rozšíření sortimentu a služeb v oblasti, kde je vysoký potenciál spotřeby. Feronu Polska rozšířila v souladu s přijatou strategií své působení na polském trhu z oblasti Myslowic (u Katowic) i do Wroclavi a vytvořila si podmínky pro otevření další obchodní kanceláře v Lodži začátkem letošního roku. V prvním celém roce svého působení na Polském trhu prodala Feronu vynikajících 55 tis. tun zboží. V Bratislavě Feronu založila novou dceřinou společností Feronu SCS (servis centrum Slovakia) a začala zde budovat moderní centrum schopné dělit ocelové svitky do šíře 2 metry, tloušťky 16 mm a pevnosti až 1000 Mpa – první takovéto centrum ve střední a východní Evropě. Tato nová společnost bude doplňovat a rozšiřovat produkci dnes již velmi dobře fungující společnosti Feronu dělicí centrum Ostrava. V neposlední řadě se podařilo dokončit právně i obchodně všechny kroky k nákupu majoritního obchodního podílu ve firmě Pragmet s.r.o., a tím výrazně posílit naše již fungující a široké aktivity v oblasti dodávek do automobilového průmyslu.

V letošním roce Feronu oslavuje 180leté výročí. V důsledku světové hospodářské a ekonomické krize bude tento rok, spíše než rokem velkých oslav, rokem úspor všech nákladů na všech úrovních. Daří se nám efektivně snižovat náklady výkonové spotřeby, zvláště pak optimalizovat dopravu vlastní i smluvní. V oblasti zaměstnanosti došlo k zeštíhlení společnosti za poslední rok o více než 10 %. Loajalita zaměstnanců, motivace prodejních týmů, široká zákaznická platforma, dravá obchodní politika, široký sortiment výrobků, podpora našimi dodavateli a dobrá komunikace s bankami je zárukou udržení našeho podílu na trhu.

Jsem přesvědčen, že ze současné krize vzejde naše společnost „štíhlá a silná“, stojící na pevných základech a dobře připravená na nové, další výzvy 21. století.



Jiří Plajner
předseda představenstva
generální ředitel

profil a historie společnosti

IDENTIFIKACE SPOLEČNOSTI

- Obchodní firma: **Ferona, a.s.**
- Identifikační číslo: **26 44 01 81**
- Sídlo: **Havlíčková
čp. 1043/11,
111 82 Praha 1**


- Společnost je zapsána v obchodním rejstříku, vedeném u Městského soudu v Praze, oddíl B, vložka 7143.

- Datum vzniku: **21. 3. 2001**

- Společnost byla původně založena jako Rekulus, a.s., a to skupinou ve shodě jednajících majoritních akcionářů tehdejší společnosti Ferona, a.s. (IČ 25 79 20 75).

- K rozhodnému dni 1. 4. 2001 převzala společnost jako hlavní akcionář podle § 220p obchodního zákoníku společnost Ferona, a.s. (IČ 25 79 20 75), a to na základě smlouvy o převzetí schválené valnými hromadami obou společností dne 27. 6. 2001. Zápis převzetí do obchodního rejstříku nabyt právní moci dne 29. 8. 2001. Na základě smlouvy o sloučení převzala společnost jako nástupnická jmění zanikající mateřské společnosti STEEL INVESTMENTS GROUP, a.s., k rozhodnému dni 1. 1. 2005.

- Základní kapitál: **3 000 000 000 Kč**



ZÁKLADNÍ CHARAKTERISTIKA SPOLEČNOSTI

Současná Ferona navazuje na činnost svých právních předchůdců, kteří se v dobovém kontextu historie tehdejšího Československa po roce 1945 pod různými názvy a v různých organizačních formách zabývali distribucí hutních výrobků. Navazuje tak na podnikatelskou tradici, která na území České republiky sahá až do roku 1829.

Jako akciová společnost vznikla Ferona v roce 1992 transformací stejnojmenného státního podniku. V procesu privatizace v průběhu let 1992 až 1994 přešlo její vlastnictví z rukou státu plně do soukromých rukou. V roce 2001 pak jmění Ferony a.s. převzal její majoritní akcionář, který pokračoval v její podnikatelské činnosti. V roce 2004 se stala vlastníkem společnosti společnost STEEL INVESTMENTS GROUP, a.s., která k rozhodnému dni 1. 1. 2005 na základě sloučení s Feronou, a.s. zanikla a ovládající osobou Ferony, a.s. se stala společnost IRG Steel Limited, Londýn, která vlastnila zanikající společnost STEEL INVESTMENTS GROUP, a.s.

Základním **předmětem podnikání** společnosti je skladový velkoobchod, zaměřený na nákup, skladování, úpravu a prodej hutních výrobků, hutních druhovýrobků, neželezných kovů a navazujícího železářského sortimentu. Obchodní činnost Ferony je orientována především na tuzemský trh. Okruh zákazníků tvoří tisíce především středních a menších průmyslových, stavebních, zemědělských a obchodních firem a živností, pro které není efektivní nakupovat přímo od výrobců. Ferona je schopna ve svých prodejních jednotkách – velkoobchodních skladech i maloobchodních prodejnách – obsluhovat nejširší spektrum zákazníků, od velkých průmyslových firem až po drobnou klientelu.

Akciová společnost Ferona, a.s. je **organizačně členěna** na tři územně definované prodejní divize. Čtvrtou divizí je servis centrum na příčné i podélné dělení za studena válcovaných ocelových svitků. Všechny čtyři divize jsou do obchodního rejstříku zapsány jako odštěpné závody:

- **Divize I.** se sídlem v Praze má pobočky v Liberci a Hradci Králové a další provozovnu v Českém Brodě.
- **Divize II.** se sídlem v Chomutově má pobočky v Plzni a Českých Budějovicích (provozovna v Ostrově nad Ohří je pronajata).
- **Divize III.** se sídlem v Olomouci má pobočky v Brně a Ostravě a další provozovny v Jihlavě a Starém Městě u Uherského Hradiště.
- **Divize IV.** – Steel Servis Centrum se sídlem v Hradci Králové.

Zákazníci mohou se svými dotazy či objednávkami kontaktovat kterékoliv z uvedených míst.



DOZORČÍ RADA, PŘEDSTAVENSTVO A ŘEDITELÉ SPOLEČNOSTI

Dozorčí rada, představenstvo a ředitelé společnosti jsou uvedeni podle stavu, platného k 31. 12. 2008.

DOZORČÍ RADA

Robert Kay, předseda dozorčí rady, narozen v r. 1949, vznik členství v dozorčí radě 1. 1. 2005

Ing. Jiří Hypš, místopředseda dozorčí rady, narozen v r. 1943, absolvent Vysoké školy zemědělské – Provozně ekonomické fakulty, vznik členství v dozorčí radě 1. 1. 2005

Roman Cypro, narozen v r. 1963, absolvent střední odborné školy, zaměstnancem společnosti od r. 1987, zvolen za zaměstnance společnosti, vznik členství v dozorčí radě 22. 3. 2007

PŘEDSTAVENSTVO

Jiří Plajner, předseda představenstva, absolvent gymnázia, narozen v r. 1961, člen statutárního orgánu od 1. 1. 2005

Ing. Miroslav Horák, místopředseda představenstva, narozen v r. 1970, absolvent Vysoké školy ekonomické, člen statutárního orgánu od 1. 1. 2005

Ing. Pavel Horák, narozen v r. 1962, absolvent Českého vysokého učení technického, člen statutárního orgánu od 1. 1. 2005

Ing. Milan Rada, narozen v r. 1963, absolvent Vysoké školy ekonomické, člen statutárního orgánu od 1. 1. 2005

Ing. Miroslav Vaniček, narozen v r. 1961, absolvent Vysoké školy ekonomické, člen statutárního orgánu od 1. 1. 2005

ŘEDITELÉ SPOLEČNOSTI

Jiří Plajner, generální ředitel, narozen v r. 1961, absolvent gymnázia, zaměstnanec společnosti od r. 1992

Ing. Miroslav Horák, obchodní ředitel, narozen v r. 1970, absolvent Vysoké školy ekonomické, zaměstnanec společnosti od r. 1996

Ing. Pavel Horák, ředitel logistiky, narozen v r. 1962, absolvent ČVUT, zaměstnanec společnosti od r. 1986

Ing. Milan Rada, ředitel lidských zdrojů a informatiky, narozen v r. 1963, absolvent Vysoké školy ekonomické, zaměstnanec společnosti od r. 1992

Ing. Miroslav Vaniček, finanční ředitel, narozen v r. 1961, absolvent Vysoké školy ekonomické, zaměstnanec společnosti od r. 1985

Ing. Petr Mikulecký, ředitel Divize I., odštěpného závodu se sídlem v Praze, narozen v r. 1966, absolvent stavební fakulty ČVUT, zaměstnanec společnosti od r. 2003

Miroslav Vrkota, ředitel Divize II., odštěpného závodu se sídlem v Chomutově, narozen v r. 1957, absolvent SPŠ strojní, zaměstnanec společnosti od r. 1992

Ing. Petr Vlach, ředitel Divize III., odštěpného závodu se sídlem v Olomouci, narozen v r. 1965, absolvent strojní fakulty VUT, zaměstnanec společnosti od r. 1989

Doc. Ing. Ivo Juříčka, CSc., ředitel Divize IV. – Steel Servis Centrum, odštěpného závodu se sídlem v Hradci Králové, narozen v r. 1963, absolvent fakulty metalurgie a materiálového inženýrství VŠ báňské, zaměstnanec společnosti od r. 2003

ZAČLENĚNÍ SPOLEČNOSTI DO KONSOLIDAČNÍHO CELKU

Ferona a.s. je mateřským podnikem ve skupině, do které k 31. prosinci 2008 patřily tyto ovládané osoby a účetní jednotky pod podstatným vlivem a jimi ovládané osoby:

FERONA Slovakia, a.s.

a) Sídlo a IČ	Bytčická12, Žilina, Slovensko IČ 36401137
b) Další provozovny	Bratislava, Nitra, Martin, Košice
c) Činnost	velkoobchod hutními výrobky
d) Vlastní kapitál	1 044 921 tis. Sk
e) Výsledek hospodaření roku 2008	5 796 tis. Sk
f) Podíl Ferony, a.s. na základním kapitálu	100 %
g) Účetní hodnota podílu Ferony, a.s. (netto)	858 782 tis. Kč

FERONA – Servis Centrum Slovakia, a.s.

a) Sídlo a IČ	Prístavná12, Bratislava, Slovensko IČ 44066716
b) Další provozovny	žádné
c) Činnost	dělení ocelového pásu
d) Vlastní kapitál	173 568 tis. Sk
e) Výsledek hospodaření roku 2008	-2 432 tis. Sk
f) Podíl Ferony, a.s. na základním kapitálu	100 %
g) Účetní hodnota podílu Ferony, a.s. (netto)	157 230 tis. Kč

FERONA POLSKA, S.A.

a) Sídlo a IČ	Mikolowska31, Myslowice, Polsko IČ 240569429
b) Další provozovny	žádné
c) Činnost	velkoobchod hutními výrobky
d) Vlastní kapitál	5 587 tis. PLN
e) Výsledek hospodaření roku 2008	928 tis. PLN
f) Podíl Ferony, a.s. na základním kapitálu	100 %
g) Účetní hodnota podílu Ferony, a.s. (netto)	42 484 tis. Kč



FERONA – Dělicí centrum, a.s.

- a) Sídlo a IČ Plzeňská 18, Ostrava
IČ 26168634
- b) Další provozovny žádné
- c) Činnost dělení ocelového pásu
- d) Vlastní kapitál 97 563 tis. Kč
- e) Výsledek hospodaření
roku 2008 6 168 tis. Kč
- f) Podíl Ferony, a.s.
na základním kapitálu 100 %
- g) Účetní hodnota
podílu Ferony, a.s. 57 257 tis. Kč

FERONA THYSSEN PLASTICS, s.r.o.

- a) Sídlo a IČ ul. ČSA 730, Velká Bystřice
IČ 25354418
- b) Další provozovny Hořovice, Brno
a FTP Slovakia, s.r.o.,
Bratislava, Slovensko *)
- c) Činnost velkoobchod technickými
plasty
- d) Vlastní kapitál 117 964 tis. Kč
- e) Výsledek hospodaření
roku 2008 5 956 tis. Kč
- f) Podíl Ferony, a.s.
na základním kapitálu 50 %
- g) Účetní hodnota
podílu Ferony, a.s. 8 218 tis. Kč



*) FTP Slovakia, s.r.o., Bratislava


- a) Sídlo a IČ Púchovská 14, Bratislava,
Slovensko
IČ 35861134
- b) Další provozovny žádné
- c) Činnost velkoobchod technickými plasty
- d) Vlastní kapitál 11 060 tis. Sk
- e) Výsledek hospodaření
roku 2008 1 904 tis. Sk
- f) Podíl FERONA THYSSEN
PLASTICS na základním kapitálu 100 %
- g) Účetní hodnota podílu FERONA
THYSSEN PLASTICS, s.r.o. 3 573 tis. Kč

hodnocení roku 2008 výhled a předpoklady roku 2009

Obchodně je třeba rok 2008 hodnotit úspěšně, i když jeho dvě pololetí byly jako den a noc. V první polovině bylo hlavním cílem zajistit dostatečný objem zboží pro rostoucí poptávku, která byla ještě poháněna rostoucími cenami a s klesající spotřebou a začínající krizí se ve druhých šesti měsících změnila strategie na redukci zásob a udržení pozice na trhu.

Myslím, že jsme oba tyto úkoly zvládli velmi dobře, neboť do června 2008 jsme prodali 540 tisíc tun materiálu a rok jsme skončili na úrovni zásob 170 000 tun, což z hlediska všech atributů vývoje trhu lze považovat za dobrý výsledek v daném čase.

Klíčovými tržními faktory byly rozhodně ceny a globální krize 2. poloviny roku. Z hlediska cen jsme určitě prošli obdobím nejstrmějšího růstu a pádu během historicky nejkratší doby. Zvýšení cen v prvním pololetí bylo do značné míry dáno zvyšováním cen vstupního materiálu pro výrobu oceli a současně poptávkou, která, bohužel, sílila spolu se spekulacemi na další možný nárůst nákladů. Poptávka ve druhém pololetí klesala společně s postupujícím přehřátím trhu (často inflačními objednávkami).



Finanční krize a následně propad ekonomické a nákupní aktivity situaci ještě zhoršil, což se projevilo v dramatickém tlaku na snižování oběžných aktiv a posléze i zastavení celé řady investičních projektů.

Zásoby na trhu v Evropě dosáhly nebývalých objemů a vzhledem k prodeji se nůžky rozevíraly s rychlostí, která měla za následek minimalizaci objednávání nového zboží, a výrobní kapacity tak zůstávaly využity stále menším podílem. Jako již mnohokrát v minulosti se nepodařilo utlumit výrobu tak rychle, jak si to situace žádala, a stále se výrobci na trh snažili proniknout sníženou cenou. Souběh nízké spotřeby, poptávky, vysokých zásob materiálu i polotovarů se pak v kombinaci se snahou o naplnění výroby proměnil v cenovou válku.

Bohužel se tento trend přehoupl i do začátku roku 2009 a zpomalení ekonomiky ČR i okolních zemí, našich exportních trhů, je citelně znát. Lze očekávat propad i vlivem rozsáhlých nákladových opatření v opravách a investicích.

Pro naši společnost jsou i nadále klíčovými trhy Česká republika, Slovensko a Polsko, rozšiřování našich aktivit do nových segmentů spotřeby a v současné době se musíme soustředit na zachování našeho tržního podílu, podporu našich dlouhodobých zákazníků a dobře se připravit na to, až se prostředí zlepší. K hlavním prioritám patří kvalitní hospodaření s oběžnými aktivy, tedy zásobami a pohledávkami, a využití příležitostí na trhu, které mohou vzniknout i v období krize a konečně i vůle toto období překonat.



Ing. Miroslav Horák
místopředseda představenstva
obchodní ředitel

sortiment

Rozsáhlý sortiment nabízeného zboží, čítající přes patnáct tisíc položek, je nakupován u desítek renomovaných tuzemských i zahraničních výrobců oceli. Protože trendy v oblasti výroby a distribuce oceli dnes stále více ukazují, jak důležitá je precizně fungující nabídka, je součástí strategie firmy Ferona stále další postupné rozšiřování nabízeného sortimentu především ve směru nových jakostí materiálu.

rozbor jednotlivých komodit a.s. ferona

KOMODITA DLOUHÉ VÝROBKY

PRODEJ

Prodej komodity v prvním pololetí – v prvním pololetí 2008 se dařilo plnit plán prodeje v tunách ve srovnání s rokem 2007 cca na 90 %, ve druhém pololetí se již projevila stagnace trhu poklesem prodeje ve srovnání s předchozím rokem o 30–40 %. Během roku 2008 jsme pokračovali v úspěšném zásobování významných stavebních projektů v ČR i SR, a to i přes silící tlak konkurence. Další část dodávek dlouhých výrobků mířila do oblasti energetiky a strojírenství.

ZÁSoby

Vývoj zásob byl poměrně stabilní v prvních třech čtvrtletích roku 2008. Ke konci roku bylo třeba snížit zásoby i s ohledem na klesající prodej. Proto byl omezen nákup a cílová hodnota stavu zásob na skladě byla dodržena. Začátek roku 2009 ovlivňuje především zajišťování dlouhodobých projektů u betonářské oceli a válcovaného drátu. V prvním čtvrtletí 2009 je nákup sortimentu nosičů, tvarové a tažené oceli minimalizován tak, aby do 31. 3. 2009 byly zásoby optimalizovány na odpovídající úroveň zajišťující potřeby prodeje.

NÁKUP

Struktura portfolia dodavatelů je ovlivněna silným postavením skupiny Arcelor Mittal v našem regionu a faktem, že přepravní náklady tvoří podstatnou část pořizovací ceny zboží. Nákup je ale diverzifikován i mezi další dodavatele, kteří mají potenciál na naše trhy dodávat, a to ať z hlediska struktury sortimentu, nebo optimalizace dodavatelských cyklů. Orientace na stabilní společnosti s sebou nese i stabilní kvalitu zboží, což zejména u dodávek do stavebnictví naši zákazníci vyžadují.

I přes avizovanou nižší spotřebu v roce 2009 se budeme i nadále orientovat na realizaci projektů ve stavebnictví, kde jsme schopni individuálním přístupem řešit velké i menší zakázky přímo na míru.

KOMODITA PLECHY A PLOCHÉ VÝROBKY

PRODEJ

V roce 2008 byla tato komodita z hlediska objemu prodeje největší, což považujeme za zhodnocení investic realizovaných v minulém období do rozšíření nabídky sortimentu a služeb (např. servisní centra a vypalovací kapacity). Objem prodeje poznamenal výpadek ekonomiky podstatnou měrou, kdy celá řada proexportně orientovaných firem musela snížit výrobu a omezit nákupy. Velký dopad krize především na strojírenství je dán i malou měrou finalizace výrobků a tím i přidané hodnoty. Dalším podstatným faktorem u plochých výrobků je i předzásobením trhu, koncových spotřebitelů v období ekonomické konjunktury.

ZÁSoby

Vývoj zásob díky kratším dodacím cyklům se daří dlouhodobě udržovat na úrovni srovnatelné se všemi špičkovými velkoobchody v Evropě. Doba obratu menší než dva měsíce je velmi dobrým výsledkem.

NÁKUP

V roce 2008 pokračovala spolupráce s významnými dodavateli, jakými jsou v tomto regionu ArcelorMittal, U.S. Steel Košice, Evraz Vítkovice a další. Tato vzájemná spolupráce určitě pomůže k překonání složitého období, které se na trhu očekává.

V prvním pololetí 2009 bude docházet ke snižování skladových zásob, a to nejen u obchodních firem, ale i u koncových zpracovatelů, což bude mít negativní dopad na objem prodeje. Koncem 2. kvartálu pak předpokládáme oživení poptávky.

KOMODITA TRUBKY

PRODEJ

V prvním pololetí se prodej vyvíjel vcelku podle očekávání a víceméně v souladu s plánem, navíc s příznivým cenovým vývojem. Od začátku druhého pololetí začal výrazný propad prodeje a zároveň i cen. Tento zřejmý důsledek nastupující recese vyvolal ve druhém pololetí pokles prodeje v komoditě trubek cca 20 % oproti plánu. Navíc jako reakce na snižující se poptávku začalo postupné snižování cen u výrobců. V průběhu celého roku byla přijata řada opatření na podporu prodeje, jako bylo vytvoření ucelených položkových řad pro speciální zakázky, pružné nastavování projektových cen dle požadavků zákazníků.

ZÁSoby

Aktivní prodejní strategie se ve výsledku ukázala jako velmi účelná a umožnila komoditě trubek udržet výši zásob odpovídající prodeji ke konci roku, navíc s velmi ucelenou sortimentní skladbou.

NÁKUP

Komodita byla vždy konfrontována se spotovými nabídkami dovozů bezešvých trubek ze zahraničí, ale čas prověřil tyto zdroje jako málo kvalitní. Proto naše spolupráce se stabilními, vesměs tuzemskými, dodavateli je cestou kvality a snažíme se najít vždy rozumný kompromis vzhledem k použití. U svařovaných trubek a profilů se v poslední době objevila celá řada výrobců, kteří se snaží prosadit své výrobky na trhu. I zde je třeba ale dbát na kvalitu, sortimentní skladbu a zároveň rychlost reakce na specifické požadavky zákazníka.

Spotřeba tohoto sortimentu je úzce spjata se stavebním průmyslem, automobilkami a výstavbou infrastruktury. U všech těchto oblastí očekáváme po prvním pololetí útlumu realizaci některých projektů resp. oživení vlivem státem investovaných akcí.

KOMODITA UŠLECHTILÁ OCEL

PRODEJ

Prvé pololetí bylo jednoznačně pod vlivem konjunktury, a to jak v klasickém sortimentu komodity ušlechtilých ocelí, tak v nově zavedeném specializovaném sortimentu pro automobilový průmysl. V celkovém výsledku pak dobrý začátek roku a projekty do automobilek vedly k ještě k mírnému překročení ročního plánu. Zaměření celé řady zákazníků, zejména kováren, na subdodávky automobilovým koncernům bylo hlavní příčinou poklesů ve 2. polovině roku.

ZÁSOBY

Pokles prodeje znamenal krátkodobý nárůst zásob, ale dohodou se zákazníci se podařilo situaci stabilizovat do konce roku.

NÁKUP

Sortiment a individuální požadavky jednotlivých zákazníků a jejich zakázek podmiňují nutnost vytvořit velmi širokou paletu dodavatelů. Tradiční tuzemské firmy tak doplňují stále více zahraniční výrobci, a to především kvůli specifickým jakostem materiálu.

V roce 2009 lze očekávat oživení také v souvislosti s vývojem automobilového průmyslu v rozsahu EU, kam řada našich klientů vyváží svoji produkci.

KOMODITA NEREZOVÁ OCEL

PRODEJ

Dlouhodobý pokles cen u nerezové oceli předurčuje částečně vývoj v této komoditě. Snížení cen nejdůležitější suroviny, niklu, ovlivňuje negativně poměrně perspektivní sortiment s vysokou přidanou hodnotou a tržním potenciálem. Podíl na obchodním výsledku firmy je však relativně malý.

Další vývoj bude záviset především na situaci na finančním komoditním trhu, ale je téměř jisté, že z hlediska cenového základu byla již dosažena minimální cena surovin a lze očekávat mírné zlepšení.

KOMODITA HUTNÍ DRUHOVÝROBKY

PRODEJ

V této komoditě se daří již několik let držet nárůst prodeje v tunách, a to i navzdory recesi, 1,3 % růstu oproti roku 2007 lze považovat za výrazný úspěch.

ZÁSOBY

Ani tento sortiment nebyl ušetřen dopadů snížené spotřeby a celkové ekonomické aktivity, ale i přesto jsme nezaznamenali problém v oblasti výše zásob a udržení jejich přiměřenosti k prodeji.

NÁKUP

Tradičně široké portfolio dodavatelů je, jako u jiných komodit, odvislé od sortimentu. Lze říci, že i zde sázíme na osvědčené dodavatele s kvalitními produkty.

Vzhledem k předpokládané recesi v roce 2009 lze jen těžko odhadnout vývoj prodeje v tomto období. Naší snahou bude co nejvíce se přiblížit výsledkům roku 2008.

KOMODITA NEŽELEZNÉ KOVY

PRODEJ

V první polovině roku při ustálených cenách kovů se dařilo navyšovat hmotný prodej i podíl na trhu. Problémy finančních trhů se na obchodování s komoditami přenesly poměrně rychle a měly za následek snižování cen mědi a hliníku.

ZÁSOBY A NÁKUP

Volatilita cen je dlouhodobým klíčovým faktorem vývoje této komodity, proto se již dlouhou dobu snažíme s dodavateli pracovat na bázi operativně doplňovaných zásob a fixace cen podle momentálního vývoje burzovních obchodů. Tato strategie se ukázala jako správná a díky tomu i dobu obratu zásob udržujeme na dobré úrovni.

I v této komoditě bude výsledek roku 2009 ovlivněn globální ekonomikou, a proto budeme pokračovat v operativním řízení komodity i v dalším období.



významné projekty

V každém období existují zakázky a projekty, jejichž význam je potřeba vyzdvihnout a na něž je každá firma právem pyšná. V roce 2008 patřily mezi takovéto projekty Ferony například tyto zakázky:

- V roce 2008 byla významně rozvíjena spolupráce s podniky vyrábějícími díly pro automobilové závody renomovaných značek, jako jsou např.: VW, BMW, Fiat, Iveco, Tatra, Scania, SAAB, GM aj.

Mezi spolupracujícími lisovny a zároveň odběratele patřily firmy Karsit, Klein & Blažek, Tawesco, Unitools, Iveco apod., které z našeho přepracovaného materiálu Steel Servis Centrem v Hradci Králové, vyrobily přesné výlisky pro různé použití v automobilech.

JINÉ PROJEKTY:

- Plynový tanker délka 110 m



- Most přes Úhluvu ve Štěnovicích délka 120 m



ferona jako odpovědná a silná společnost

MONITORY PRO FN MOTOL

Jednou z tradičních aktivit Ferony, a.s. je pomoc českému zdravotnictví. Naše snažení při zajišťování péče o zdraví těch nejmenších bylo opět uskutečněno prostřednictvím Nadace Křížovatka předáním několika monitorů Babysense FN Motol.

OLYMPIJSKÉ STŘÍBRO S FERONOU NA PŘILBĚ

Do oblasti podpory sportovní činnosti patří i vodní slalom. Ondřej Štěpánek a Jaroslav Volf dělají dobré jméno České republiky již řadu let. S Feronou je spojuje i dobrý a zásadní vztah ke kovům. Zatímco Feronu s nimi úspěšně obchoduje, oba kajakáři sbírají cenné kovy na republikových i mezinárodních sportovních kláních. Jejich zatím posledním výrazným úspěchem je stříbro z olympiády v Číně.

ČISTÁ ŘEKA SÁZAVA

Řeka Sázava spojuje, kráší, poskytuje možnost relaxace, zdroje energie. Je místem, kde má svůj domov mnoho živočichů. Je místem, v jehož okolí se nachází řada památek. Na řeku bychom měli pohlížet jako na nevšední skvost a pečovat o ni tak, jak si zaslouží. Doufáme, že jsme svojí finanční pomocí přispěli k zachování čisté řeky a přírody v Posázaví.



Ing. Pavel Horák
ředitel logistiky



investiční činnost

Investiční činnost v roce 2008 se soustředila na obnovení investic směřujících ke zkvalitnění služeb našim zákazníkům. Celkem bylo realizováno investic za 230 180 tis. Kč. Z toho 173 660 tis. Kč činily investice do strojů a zařízení, když nejvíce bylo vynaloženo na jeřábovou techniku a obnovu dopravních prostředků tj. 81 633 tis. Kč. Investice do staveb představovaly 63 760 tis. Kč, mezi významné akce stavebního charakteru patří dostavba skladového areálu v pobočce Hradec Králové.

18

služby

DOPRAVA

Pro účely dopravy materiálu zákazníkům využívá společnost Ferona především 108 vlastních nákladních vozidel Mercedes-Benz a vozidla smluvních dopravců. Pro přepravu menších zakázek na větší vzdálenosti jsou využívány sběrné služby za zvýhodněné ceny.

Vlastní vozidla jsou ve velké míře vybavena hydraulickým jeřábem pro složení materiálu, což v mnoho případech výrazně šetří náklady zákazníkům a čas dodání.

DĚLENÍ TYČOVÉHO MATERIÁLU

Každý skladový areál je vybaven pracovištěm na dělení tyčového materiálu v obvyklých délkách do 12 m. Dělení nosičů HEA, HEB, I, U (euronosiče) do délky 22 m v profilu do 600 mm provádíme centrálně v pobočce Olomouc. Pro přesné dělení je používáno moderní odměřovací zařízení jehož akreditovanou kalibraci provádí kalibrační laboratoř Ferony, a.s.

DĚLENÍ ZA STUDENA VÁLCOVANÝCH SVITKŮ

Ve Steel Servis Centru v Hradci Králové provozujeme moderní technologické zařízení firmy FIMI, umožňující dělit v podélném i příčném směru za studena válcované plechy s různou povrchovou úpravou ve svitcích o hmotnosti až 30 tun. Výstupem příčného dělení jsou tabule o tloušťkách 0,5 až 3 mm, v šířkách 300 až 1600 mm a délkách 500 až 4000 mm. Výstupem podélného dělení jsou pásy různých šířek od 30 mm do 1600 mm.

Kromě vlastní výroby z nakoupených svitků nebo z materiálu zákazníka zajišťujeme ve Steel Servis Centru také dodávání dokumentů kontroly k vyrobenému zboží. Na přání zákazníků vyhotovujeme protokoly o měření rozměrů dělených plechů, které je zajišťováno kalibrovaným optickým měřicím zařízením.

V oblasti zkoušení materiálů jsou speciální požadavky zákazníků řešeny ve spolupráci s laboratořemi předních českých technických univerzit.

DĚLENÍ ZA TEPLA VÁLCOVANÝCH SVITKŮ

V areálu pobočky Feron Ostrava zajišťuje společnost Feron – Dělicí centrum, a.s., (FDC) dělení za tepla válcovaného materiálu. Tato služba je realizována na příčně dělicí lince WEAN DAMIRON a podélně dělicí lince firmy BKM. Standardní mezní odchylky rozměrů a rovinnosti plechů jsou potvrzovány dle normy EN 10051 + A1 a jakost dle EN 10025-2 včetně vystavení inspekčního certifikátu dle EN 10204 – 3.1. Jiné jakosti, zpřísněné tolerance a další upřesnění výroby jsou předmětem osobního jednání před uzavřením kupní smlouvy.

VYPALOVÁNÍ PLECHŮ

Jednou z oblastí hlavních investičních záměrů je rozšiřování a další zkvalitňování služeb pálení plechů. Je to reakce na stále se zvyšující zájem trhu o tuto službu. Hladké, žebírkové či slzičkové plechy jsou ve Feroně vypalovány do libovolných tvarů při maximálním formátu až 3000 × 12 000 mm, v tloušťce od 1 do 250 mm.

Služba funguje na pálicích automatech v pobočkách Plzeň, Hradec Králové, Brno, Staré Město a Olomouc. K vypalování plechů slouží stroje MGM CORTINA a MGM OMNICUT s autogenní výbavou a plazmovými zdroji firmy HYPER THERM.

DĚLENÍ BLOKŮ

Jako servisní služba nástrojárnám pracuje v Olomouci centrum pro dělení bloků a kulatin z ušlechtilých ocelí i neželezných kovů. Dělení probíhá na blokových pásových pilách KASTO BBS U 10 x 13 pro max. rozměry 1000 x 1300 x 4000 mm a KASTO BBS U8 x 10 pro max. rozměry 860 x 1060 x 3000 mm (max. hmotnost bloku 16 000 kg). Pracoviště je vybaveno také pásovými pilami KASTO TEC Ac5 a KASTO TWIN A4.

ZKOUŠENÍ MATERIÁLŮ A KALIBRACE MĚŘIDEL

Ve Steel Servis Centru v Hradci Králové pracuje zkušební laboratoř, která je schopna poskytovat služby v oblasti zajišťování jakostí materiálu. Na spektrometru SPECTROTEST CCD probíhají nedestruktivní metodou chemické rozbory a určuje se jakost nízkolegované uhlíkové a chromniklové oceli. Na trhacím stroji LABTEST probíhají mechanické zkoušky v tahu, tlaku a ohybu s možností jak statických, tak dynamických zkoušek. Tvrdoměrem typového označení HPO 250 se provádí měření tvrdosti materiálů. Zařízení je osazeno poloautomatickým optickým měřením velikosti vtisku pomocí kamery a obrazové analýzy. Pro zkvalitnění služeb a podporu obchodní činnosti je v Praze dále zřízena Kalibrační laboratoř geometrických veličin. Pro ověřování stanovených délkových měřidel (pásma) byla laboratoř autorizována Úřadem pro normalizaci, metrologii a státní zkušebnictví (autorizace č. K 100 a středisko kalibrační služby zn. C 283).

Pro kalibraci délkových měřidel byla laboratoř akreditována Českým úřadem pro akreditaci č. 2283. V laboratoři se provádí tato akreditovaná činnost:

- kalibrace posuvných měřidel, mikrometrů, koncových měrek, svinovacích metrů a kalibrace odměřovacích zařízení na dělicích linkách tyčového materiálu.

Prostřednictvím Kalibrační laboratoře je zajišťována také neakreditovaná kalibrace tloušťkoměrů (na plechy), úhломěrů, úhelníků, rovinných pravítek a měřicího zařízení na lince pro dělení plechů ve Steel Servis Centru. Tyto metrologické služby jsou poskytovány nejen pro potřeby Ferony, ale i pro ostatní firmy.

system managementu jakosti

Pro zajištění vysoké kvality dodávaného obchodního zboží a poskytovaných služeb má Ferona, a.s. zaveden a certifikován systém managementu jakosti dle normy EN ISO 9001:2000. Tento systém je v celé společnosti vymezen pro následující činnosti: nákup, skladování, úprava, prodej a doprava hutního materiálu, druhovýrobní, neželezných kovů a navazujícího železářského sortimentu ve velkoobchodě a dále pro podélné a příčné dělení ocelových svitků.

Ferona, a.s., Steel Servis Centrum má navíc zaveden a certifikován systém managementu jakosti dle ISO/TS 16949:2002 na výrobu pásů a plechů pro automobilový průmysl podélným a příčným dělením ocelových svitků.

EN ISO 9001:2000



ISO/TS 16949:2002



lidské zdroje a personální vývoj

Na pozitivní hospodářských výsledcích a na kvalitně odváděné práci má samozřejmě hlavní podíl kvalita lidských zdrojů společnosti. Feron si je této skutečnosti dobře vědoma, svých věrných zaměstnanců si váží a snaží se je náležitě zajistit, motivovat a ocenit.

ZAMĚŠTNANCI V ČÍSLECH

V roce 2008 ve Feroně pracovalo v průměru 1 361 zaměstnanců, z toho 724 technickohospodářských pracovníků, 564 pracovníků dělnických profesí, 67 obchodně-provozních pracovníků a 6 pracovníků v kategorii pomocného a obslužného personálu. Z hlediska kvalifikační struktury zaměstnávala Feron v roce 2008 celkem 102 zaměstnanců s vysokoškolským vzděláním, 532 zaměstnanců dosáhlo středního odborného vzdělání s výučním listem, 395 úplného středního vzdělání s maturitou, 96 pracovníků má úplné střední vzdělání s vyučením i maturitou a 93 pracovníků dosáhlo základního vzdělání.

Průměrný výdělek za uplynulý rok dosáhl částky 33 451 Kč.



PÉČE O ZAMĚSTNANCE

Na sociální výdaje bylo za rok 2008 použito 30 mil. Kč. Tyto prostředky byly vynaloženy zejména na zajištění priorit firemního sociálního programu, které jsou zakotveny v uzavřené Kolektivní smlouvě. V roce 2008 jimi byly zejména příspěvky na stravování zaměstnanců, příspěvky na dopravu do zaměstnání, příspěvky na sociální výpomoc, zabezpečování zdravotní péče a na výplaty tzv. věrnostních odměn k ocenění výsledků práce dlouholetých a kvalitních zaměstnanců. Jako nový prvek motivace zaměstnanců bylo v roce 2008 zavedeno v celé společnosti penzijní připojištění, resp. životní pojištění (podle výběru zaměstnance) s příspěvkem zaměstnavatele. Na tuto novou formu bylo za rok 2008 použito celkem 7,4 mil. Kč.

VZDĚLÁVÁNÍ

Zajištění dalšího osobního rozvoje zaměstnanců bylo i v roce 2008 důležitou složkou péče o zaměstnance. Hlavními směry vzdělávání byly stejně jako v předchozích obdobích jazyková výuka, odborné semináře a kurzy zaměřené na zvýšení odbornosti a profesních znalostí především pracovníků prodeje a dále standardní školení ke změnám v legislativě.



Milan Rada
ŘLZI

hospodářské výsledky

		<u>2006</u>	<u>2007</u>	<u>2008</u>
▪ Hmotný prodej	(tis. tun)	981	1 012	931
▪ Tržby za prodej zboží	(mil. Kč)	20 675	23 042	21 637
▪ Hospodářský výsledek	(mil. Kč)	822	533	326
▪ Zásoby	(mil. Kč)	4 216	4 618	4 063
▪ Krátkodobé pohledávky	(mil. Kč)	3 152	3 049	3 474
▪ Krátkodobé závazky	(mil. Kč)	3 050	2 633	1 864
▪ Bankovní úvěry	(mil. Kč)	3 130	3 845	4 486
▪ Počet zaměstnanců	(osob)	1 412	1 404	1 362

OBCHODNÍ ČINNOST


Společnost prodala svým zákazníkům 931 142 **tun zboží**, což je pokles o 81 237 tun, tj. 8 % oproti roku 2007 a ve srovnání s rokem 2006 to představuje o 49 384 tun méně, tedy o 5 %. Prodej ve hmotných jednotkách v roce 2008 je třetí nejvyšší v historii společnosti.

Tržby za prodej zboží dosáhly 21 636 695 tis. Kč, což představuje pokles v hodnotě o 1 405 301 tis. Kč, tj. 6,1 % oproti roku 2007. Ve srovnání s rokem 2006 je hodnota tržeb vyšší o 961 976 tis. Kč, což je zvýšení o 4,7 %.

Ing. Miroslav Vaníček
finanční ředitel



Struktura tržeb podle jednotlivých výrobních skupin byla v roce 2008 následující:



komentář vývoje

KOMENTÁŘ K VÝKAZU ZISKU A ZTRÁTY

Rozhodující součástí výnosů společnosti je obchodní marže, která činila v roce 2008 2 051 032 tis. Kč, což je o 140 951 tis. Kč (o 7,4 %) více než v roce 2007 a o 161 100 tis. Kč méně než v roce 2006. Pokles hmotného prodeje oproti roku 2007 byl v obchodní marži částečně kompenzován změnou metodiky účtování slev od dodavatelů. Tržby za služby, které jsou reprezentovány dělením a úpravami materiálu, jako je například vypalování tlustých plechů podle požadavků zákazníků, a službami poskytovanými dceřiným společností, dosáhly výše 179 171 tis. Kč, tím poklesly oproti roku 2007 o 5 731 tis. Kč, tj. o 3,1 % a oproti roku 2006 se zvýšily o 13,8 %.

Náklady na spotřebovaný materiál a energie představovaly 1 363 184 tis. Kč, z toho spotřeba materiálu na výrobu v Divizi IV. – Steel Servis Centru dosáhla 1 209 887 tis. Kč, což představuje 89 %. V oblasti nakupovaných služeb byly největší položkou náklady na smluvní přepravné (41 % z nakupovaných služeb) a opravy a udržování (16 % z nakupovaných služeb).

Přidaná hodnota v roce 2008 vzrostla o 166 697 tis. Kč, takže činila 1 718 137 tis. Kč, což představuje zvýšení o 10,7 %, ale ve srovnání s rokem 2006 pokles o 6,8 %. Celkové osobní náklady dosáhly 765 157 tis. Kč, což je o 1,0 % více než v roce 2007. Odpisy dlouhodobého nehmotného a hmotného majetku ve výši 219 754 tis. Kč meziročně poklesly o 0,5 %.

Provozní výsledek hospodaření dosáhl hodnoty 550 319 tis. Kč, což je pokles proti předcházejícímu roku o 260 683 tis. Kč v důsledku výše popsaných vlivů a pokles oproti roku 2006 o 519 461 tis. Kč.

Úrokové náklady z provozních úvěrů, které dosáhly výše 194 444 tis. Kč a meziročně vzrostly o 28 % zůstaly i nadále nejvyšší nákladovou položkou v oblasti finančního výsledku hospodaření. Další finanční náklady, jako bankovní poplatky a kurzové ztráty, představovaly 166 154 tis. Kč. Ostatní finanční výnosy představující převážně kurzové zisky činily 132 689 tis. Kč. Významnou položkou ve **finančním výsledku hospodaření** bylo zúčtování opravné položky k dlouhodobému finančnímu majetku ve výši 80 000 tis. Kč a celkovým výsledkem pak byla ztráta ve výši 149 743 tis. Kč.

V roce 2007 nezaúčtovala společnost žádnou operaci ovlivňující **mimořádný výsledek hospodaření**. Hrubý zisk za rok 2008 před zdaněním poklesl o 266 764 tis. Kč proti minulému roku a dosáhl výše 400 576 tis. Kč.

Výsledek hospodaření za účetní období (čistý zisk po zdanění) činil 325 561 tis. Kč, což je o 207 529 tis. Kč méně než před rokem, ale o 496 871 tis. Kč méně než v roce 2006.

KOMENTÁŘ K ROZVAZE

Celková aktiva společnosti k 31. prosinci 2008 poklesla proti konci minulého roku o 4 510 tis. Kč a dosáhla účetní hodnoty 11 610 791 tis. Kč. Tento vývoj byl způsoben především cíleným snižováním hodnoty zásob obchodního zboží v důsledku očekávaných poklesů cen hutních výrobků.

Dlouhodobý majetek, představující 34,3 % z hodnoty aktiv, což představuje relativní nárůst o 2,9 %, při meziročním růstu 9,4 % dosáhl hodnoty 3 984 687 tis. Kč. Jeho struktura byla následující (hodnota v tis. Kč a % podíl z dlouhodobého majetku):

	%	tis. Kč
dlouhodobý nehmotný majetek	0,5	21 023
dlouhodobý hmotný majetek	71,1	2 831 969
dlouhodobý finanční majetek	28,4	1 131 695

Z dlouhodobého hmotného majetku tvoří největší část stavby v hodnotě 1 679 832 tis. Kč (59,3 % z celkové hodnoty dlouhodobého hmotného majetku), movité věci v hodnotě 605 304 tis. Kč (21,4 % z celku) a pozemky v hodnotě 524 635 tis. Kč (18,5 % z celku).

Čistá hodnota **dlouhodobého finančního majetku** 1 131 695 tis. Kč zahrnuje i zvýšení hodnoty finančních investic v zahraničí podle aktuálního kurzu ČNB české koruny k poslednímu dni roku 2008 celkem o 108 603 tis. Kč. V průběhu účetního období došlo ke zrušení opravné položky k finanční investici Feron Slovakia, a.s. ve výši 80 000 tis. Kč a založení nové společnosti Feron – Servis Centrum Slovakia, a.s. v Bratislavě.

Oběžná aktiva tvoří 65,6 % z celkových aktiv a v průběhu roku došlo k jejich poklesu o 218 825 tis. Kč na hodnotu 7 619 718 tis. Kč. Z celkových zásob tvoří rozhodující položku zásoby obchodního zboží, které oproti konci minulého roku klesly o 493 206 tis. Kč na stav 3 872 587 tis. Kč. Okamžitá doba obratu zásob zboží, počítaná z hodnoty prodaného zboží v ceně pořízení, dosáhla na konci roku 72 dnů, což představuje pokles o 3 dny proti předcházejícímu roku vlivem cíleného snižování zásob během II. pololetí roku 2008.

Společnost má **dlouhodobé pohledávky** z titulu záloh především za jistiny při pronájmech a na aktivace mobilních telefonů.

Z krátkodobých pohledávek tvoří největší část **pohledávky z obchodních vztahů**, které v průběhu roku vzrostly o 198 647 tis. Kč v důsledku zpomalování inkasa v posledním čtvrtletí roku 2008 a dosáhly výše v netto hodnotě 3 138 402 tis. Kč. Veškeré pohledávky nad 1 rok po lhůtě splatnosti jsou ošetřeny vytvořením opravných položek. Okamžitá doba obratu krátkodobých pohledávek z obchodního styku dosáhla na konci roku 53 dnů, což znamená její meziroční prodloužení o 7 dnů.

Krátkodobý finanční majetek na konci roku činil 79 311 tis. Kč, což představuje pokles o více než 88 mil. Kč oproti počátku roku vzhledem k většímu směřování inkas od zákazníků na kontokorentní účet v posledních dnech roku 2008.

Časové rozlišení představuje v hodnotě 6 386 tis. Kč zanedbatelnou část celkových aktiv.

Základní kapitál má hodnotu 3 000 000 tis. Kč a je rozdělen na 300 akcií, každá o jmenovité hodnotě 10 000 tis. Kč. Akcie mají listinnou podobu a nejsou registrovány k veřejnému obchodování. Změny jsou popsány v příloze roční účetní závěrky.

Vlastní kapitál společnosti dosáhl k 31. prosinci 2008 hodnoty 5 034 391 tis. Kč a pokrývá 43,4 % celkové účetní hodnoty pasiv.

Cizí zdroje představovaly ke konci roku 2008 hodnotu 6 535 917 tis. Kč a měly následující strukturu:

dlouhodobé závazky	%	tis. Kč
	2,8	185 664
krátkodobé závazky		
	28,5	1 864 350
bankovní úvěry a výpomoci		
	68,7	4 485 903

Z **dlouhodobých závazků** největší hodnotu představuje odložený daňový závazek ve výši 185 526 tis. Kč, jehož významný meziroční pokles je způsoben snížením daně z příjmů pro budoucí období a proúčtováním opravné položky k zásobám zboží.

Mezi krátkodobými závazky zaujímají rozhodující místo **závazky z obchodních vztahů**, které činily ke konci roku 1 583 177 tis. Kč a kromě zadržovaných faktur z důvodů nedodaného zboží do konce roku 2008 a závazků připravených k započtení byly do lhůty splatnosti.

Bankovní úvěry bez factoringu činily na konci roku 4 447 439 tis. Kč. Společnost čerpala k datu účetní závěrky krátkodobý provozní úvěr na financování oběžných aktiv a eskontní úvěry. Dalších 38 464 tis. Kč činily závazky z regresního factoringu.

Časové rozlišení mělo ke konci roku hodnotu 40 483 tis. Kč, když největší hodnotu představovalo časové rozlišení úroků z bankovních úvěrů čerpaných v tranších s různým úrokovým obdobím.

FINANČNÍ SITUACE SPOLEČNOSTI

Z výsledků roční účetní závěrky vyplývá, že finanční situace společnosti je dobrá. Celkový objem krátkodobých pohledávek převyšoval ke konci roku 2008 objem krátkodobých závazků o 1 609 197 tis. Kč a společnost nebyla v platební neschopnosti.

Celková zadluženost společnosti je udržována na přijatelné úrovni a společnost není v prodlení se splácením jakýchkoliv svých závazků. Společnost ani v roce 2008 neztratila důvěru bankovních domů a má smluvně zajištěny dostatečné úvěrové zdroje na krytí svých potřeb. Podíl cizích zdrojů a ostatních pasiv na krytí celkového majetku společnosti k 31. prosinci 2008 představoval 56,6 %.

Poměr bankovních úvěrů a výpomocí k celkovým tržbám na konci roku 2008 se pohybuje na 20 %.

VÝSLEDKY KONSOLIDAČNÍHO CELKU

Podniky ve skupině dosáhly za rok 2008 tržeb za prodej zboží 25 573 510 tis. Kč, což je o 10,3 % více než v minulém roce. Tento nárůst oproti minulému roku je způsoben především nárůstem tržeb ve Feroně Slovakia. Přidaná hodnota vzrostla o 12,7 % na hodnotu 2 034 136 tis. Kč. Konsolidovaný provozní výsledek hospodaření k 31. 12. 2008 dosáhl částky 625 219 tis. Kč.

Konsolidovaným výsledkem hospodaření (včetně podílu na výsledku hospodaření podniků v ekvivalenci) byl zisk 255 885 tis. Kč, což představuje pokles o 39 % proti roku 2007.

Hodnota aktiv konsolidačního celku na konci roku 2008 činila 13 567 522 tis. Kč a hodnota vlastního kapitálu dosáhla 5 186 200 tis. Kč.

UDÁLOSTI, KTERÉ NASTALY PO ROZVAHOVÉM DNI

Společnost v rámci nových aktivit vstoupila 70% obchodním podílem do společnosti Pragmet, s.r.o. se sídlem v Praze, která spolupracuje s podniky v automobilovém průmyslu.

Společnosti Tohpam Eisen-und Stahlhandels-g.m.b.H., Vídeň, která vstoupila do likvidace již v minulém období, se nepodařilo její likvidaci ukončit.

Společnost plně splatila základní kapitál své dceřiné společnosti Feron – Servis Centrum Slovakia, a.s. se sídlem v Bratislavě, jejímž je 100% vlastníkem.

Po dni sestavení roční účetní závěrky došlo k dalšímu propadu poptávky po hutních výrobcích v důsledku recese celosvětového hospodářství a dalším propadům cen hutních výrobků, které budou mít negativní vliv na výsledek hospodaření v roce 2009. Vzhledem k dostatečnému kapitálovému vybavení skupiny by neměly tyto negativní jevy mít vliv na hospodářské postavení skupiny Feron.



dokumenty

- zpráva auditora k výroční zprávě společnosti
- roční účetní závěrka k 31. 12. 2008
- zpráva auditora ke konsolidované účetní závěrce
- konsolidovaná účetní závěrka k 31. 12. 2008

ZPRÁVA NEZÁVISLÉHO AUDITORA PRO AKCIONÁŘE SPOLEČNOSTI Feron, a.s.

Ověřili jsme přiloženou účetní závěrku společnosti Feron, a.s., tj. rozvahu k 31. 12. 2008, výkaz zisku a ztráty za období od 1. 1. 2008 do 31. 12. 2008 a přílohu této účetní závěrky, včetně popisu použitých významných účetních metod.

ODPOVĚDNOST STATUTÁRNÍHO ORGÁNU ÚČETNÍ JEDNOTKY ZA ÚČETNÍ ZÁVĚRKU

Za sestavení a věrné zobrazení účetní závěrky v souladu s českými účetními předpisy odpovídá statutární orgán společnosti Feron, a.s. Součástí této odpovědnosti je navrhnout, zavést a zajistit vnitřní kontroly nad sestavováním a věrným zobrazením účetní závěrky tak, aby neobsahovala významné nesprávnosti způsobené podvodem nebo chybou, zvolit a uplatňovat vhodné účetní metody a provádět dané situaci přiměřené účetní odhady.

ODPOVĚDNOST AUDITORA

Naší úlohou je vydat na základě provedeného auditu výrok k této účetní závěrce. Audit jsme provedli v souladu se zákonem o auditorech a Mezinárodními auditorskými standardy a souvisejícími aplikačními doložkami Komory auditorů České republiky. V souladu s těmito předpisy jsme povinni dodržovat etické normy a naplánovat a provést audit tak, abychom získali přiměřenou jistotu, že účetní závěrka neobsahuje významné nesprávnosti.

Audit zahrnuje provedení auditorských postupů, jejichž cílem je získat důkazní informace o částkách a skutečnostech uvedených v účetní závěrce. Výběr auditorských postupů závisí na úsudku auditora, včetně posouzení rizik, že účetní závěrka obsahuje významné nesprávnosti způsobené podvodem nebo chybou. Při posuzování těchto rizik auditor přihlédne k vnitřním kontrolám, které jsou relevantní pro sestavení a věrné zobrazení účetní závěrky. Cílem posouzení vnitřních kontrol je navrhnout vhodné auditorské postupy, nikoli vyjádřit se k účinnosti vnitřních kontrol. Audit též zahrnuje posouzení vhodnosti použitých účetních metod, přiměřenosti účetních odhadů provedených vedením i posouzení celkové prezentace účetní závěrky.

Domníváme se, že získané důkazní informace tvoří dostatečný a vhodný základ pro vyjádření našeho výroku.

VÝROK AUDITORA

Podle našeho názoru účetní závěrka podává věrný a poctivý obraz aktiv, pasiv a finanční situace společnosti Feron, a.s. k 31. 12. 2008 a nákladů, výnosů a výsledku jejího hospodaření za rok 2008 v souladu s českými účetními předpisy.

V Praze, dne 15. března 2009

BDO Prima Audit s.r.o. zastoupená partnery:



Ing. Ladislav Novák
auditor, osvědčení č. 0165



Ing. Eva Knyplová
auditor, osvědčení č. 1521

označ.	AKTIVA	řád.	Běžné účetní období			Minulé úč.období
a	b	c	Brutto 1	Korekce 2	Netto 3	Netto 4
	AKTIVA CELKEM	01	13 898 170	-2 287 379	11 610 791	11 615 301
B.	Dlouhodobý majetek	03	5 767 811	-1 783 124	3 984 687	3 643 638
B. I.	Dlouhodobý nehmotný majetek	04	71 311	-50 288	21 023	14 225
3.	Software	07	69 506	-50 163	19 343	8 646
4.	Ocenitelná práva	08	214	-125	89	143
7.	Nedokončený dlouhodobý nehmotný majetek	11	1 591	0	1 591	5 436
B. II.	Dlouhodobý hmotný majetek	13	4 564 805	-1 732 836	2 831 969	2 832 990
B. II. 1.	Pozemky	14	524 635	0	524 635	524 593
2.	Stavby	15	2 452 418	-772 586	1 679 832	1 724 249
3.	Samostatné movité věci a soubory movitých věcí	16	1 565 554	-960 250	605 304	581 613
6.	Jiný dlouhodobý hmotný majetek	19	371	0	371	371
7.	Nedokončený dlouhodobý hmotný majetek	20	3 833	0	3 833	164
8.	Poskytnuté zálohy na dlouhodobý hmotný majetek	21	17 994	0	17 994	2 000
B. III.	Dlouhodobý finanční majetek	23	1 131 695	0	1 131 695	796 423
B. III. 1.	Podíly v ovládaných a řízených osobách	24	1 115 752	0	1 115 752	786 966
2.	Podíly v účetních jednotkách pod podstatným vlivem	25	9 177	0	9 177	9 166
3.	Ostatní dlouhodobé cenné papíry a podíly	26	25	0	25	25
6.	Pořizovaný dlouhodobý finanční majetek	29	6 741	0	6 741	266
C.	Oběžná aktiva	31	8 123 973	-504 255	7 619 718	7 838 543
C. I.	Zásoby	32	4 304 196	-241 000	4 063 196	4 618 222
C. I. 1.	Materiál	33	161 052	0	161 052	248 577
2.	Nedokončená výroba a polotovary	34	2 232	0	2 232	3 698
5.	Zboží	37	4 113 587	-241 000	3 872 587	4 365 793
6.	Poskytnuté zálohy na zásoby	38	27 325	0	27 325	154
C. II.	Dlouhodobé pohledávky	39	3 664	0	3 664	3 664
5.	Dlouhodobé poskytnuté zálohy	44	3 664	0	3 664	3 664

označ.	AKTIVA	řád.	Běžné účetní období			Minulé úč.období
a	b	c	Brutto 1	Korekce 2	Netto 3	Netto 4
C. III.	Krátkodobé pohledávky	48	3 734 968	-261 421	3 473 547	3 049 292
C. III. 1.	Pohledávky z obchodních vztahů	49	3 399 739	-261 337	3 138 402	2 939 755
	2. Pohledávky - ovládající a řídicí osoba	50	24 168	0	24 168	15 176
	3. Pohledávky - podstatný vliv	51	157	0	157	0
	6. Stát - daňové pohledávky	54	95 949	0	95 949	79 789
	7. Krátkodobé poskytnuté zálohy	55	5 447	0	5 447	5 116
	8. Dohadné účty aktivní	56	206 556	0	206 556	234
	9. Jiné pohledávky	57	2 952	-84	2 868	9 222
C. IV.	Krátkodobý finanční majetek	58	81 145	-1 834	79 311	167 365
C. IV. 1.	Peníze	59	1 979	0	1 979	2 467
	2. Účty v bankách	60	61 439	0	61 439	159 704
	3. Krátkodobé cenné papíry a podíly	61	17 727	-1 834	15 893	5 194
D. I.	Časové rozlišení	63	6 386	0	6 386	133 120
D. I. 1.	Náklady příštích období	64	6 230	0	6 230	6 688
	3. Příjmy příštích období	66	156	0	156	126 432

Označ.	PASIVA	řád.	Stav v běžném účet. období		Stav v minulém účet. období
a	b	c	5		6
	PASIVA CELKEM	67	11 610 791		11 615 301
A.	Vlastní kapitál	68	5 034 391		4 850 226
A. I.	Základní kapitál	69	3 000 000		3 000 000
A. I. 1.	Základní kapitál	70	3 000 000		3 000 000
A. II.	Kapitálové fondy	73	318 045		209 442
	2. Ostatní kapitálové fondy	75	230 534		230 534
	3. Oceňovací rozdíly z přecenění majetku a závazků	76	87 511		-21 092
A. III.	Rezervní fondy, nedělitelný fond a ostatní fondy ze zisku	78	191 968		165 313
A. III. 1.	Zákonný rezervní fond / Nedělitelný fond	79	191 968		165 313
A. IV.	Výsledek hospodaření minulých let	81	1 198 817		942 381
A. IV. 1.	Nerozdělený zisk minulých let	82	1 198 817		942 381
A. V.	Výsledek hospodaření běžného účetního období (+/-)	84	325 561		533 090

Označ.	PASIVA	řád.	Stav v běžném účet. období	Stav v minulém účet. období
a	b	c	5	6
B.	Cizí zdroje	85	6 535 917	6 716 975
B. II.	Dlouhodobé závazky	91	185 664	239 131
	5. Dlouhodobé přijaté zálohy	96	138	128
	10. Odložený daňový závazek	101	185 526	239 003
B. III.	Krátkodobé závazky	102	1 864 350	2 632 661
B. III.	1. Závazky z obchodních vztahů	103	1 583 177	2 490 707
	2. Závazky - ovládající a řídicí osoba	104	0	285
	4. Závazky ke společníkům, členům družstva a k účastníkům sdružení	106	43 774	23 718
	5. Závazky k zaměstnancům	107	195	236
	6. Závazky za sociálního zabezpečení zdravotního pojištění	108	30 007	36 249
	7. Stát - daňové závazky a dotace	109	121 840	16 708
	8. Krátkodobé přijaté zálohy	110	452	2 774
	10. Dohadné účty pasivní	112	6 548	7 827
	11. Jiné závazky	113	78 357	54 157
B. IV.	Bankovní úvěry a výpomoci	114	4 485 903	3 845 183
B. IV.	1. Bankovní úvěry dlouhodobé	115	0	2 000 000
	2. Krátkodobé bankovní úvěry	116	4 447 439	1 805 365
	3. Krátkodobé finanční výpomoci	117	38 464	39 818
C. I.	Časové rozlišení	118	40 483	48 100
C. I.	1. Výdaje příštích období	119	39 177	34 543
	2. Výnosy příštích období	120	1 306	13 557

výkaz zisku a ztráty

V PLNÉM ROZSAHU 31.12.2008 (v celých tisících Kč)

Skutečnost v účetním období

Označení	TEXT	Číslo řádku	sledovaném	minulém
a	b	c	1	2
I.	Tržby za prodej zboží	01	21 636 695	23 041 996
A.	Náklady vynaložené na prodané zboží	02	19 585 663	21 131 915
+	Obchodní marže	03	2 051 032	1 910 081
II.	Výkony	04	1 479 369	1 424 138
II. 1.	Tržby za prodej vlastních výrobků a služeb	05	179 171	184 902
3.	Aktivace	07	1 300 198	1 239 236
B.	Výkonová spotřeba	08	1 812 264	1 782 779
B.1.	Spotřeba materiálu a energie	09	1 363 184	1 334 414
2.	Služby	10	449 080	448 365
+	Přidaná hodnota	11	1 718 137	1 551 440
C.	Osobní náklady	12	765 157	757 587
C.1.	Mzdové náklady	13	554 370	527 826
2.	Odměny členům orgánů společnosti a družstva	14	10 080	10 080
3.	Náklady na sociální zabezpečení a zdravotní pojištění	15	169 860	189 067
4.	Sociální náklady	16	30 847	30 614
D.	Daně a poplatky	17	16 750	15 239
E.	Odpisy dlouhodobého nehmotného a hmotného majetku	18	219 754	220 820
III.	Tržby z prodeje dlouhodobého majetku a materiálu	19	138 615	24 328
III.1.	Tržby z prodeje dlouhodobého majetku	20	11 338	15 348
2.	Tržby z prodeje materiálu	21	127 277	8 980
F.	Zůstatková cena prodaného dlouhodobého majetku a materiálu	22	126 011	12 355
F. 1.	Zůstatková cena prodaného dlouhodobého majetku	23	634	4 168
2.	Prodaný materiál	24	125 377	8 187
G.	Změna stavu rezerv a opravných položek v provozní oblasti a komplexních nákladů příštích období	25	231 057	-8 254
IV.	Ostatní provozní výnosy	26	1 640 307	1 374 759
H.	Ostatní provozní náklady	27	1 588 011	1 141 778
*	Provozní výsledek hospodaření	30	550 319	811 002

Skutečnost v účetním období

Označení	TEXT	Číslo řádku	sledovaném	minulém
a	b	c	1	2
VI.	Tržby z prodeje cenných papírů a podílů	31	0	780
J.	Prodané cenné papíry a podíly	32	0	650
VII.	Výnosy z dlouhodobého finančního majetku	33	0	9 168
VII. 1.	Výnosy z podílů ovládaných a řízených osobách a v účetních jednotkách pod podstatným vlivem	34	0	9 168
M.	Změna stavu rezerv a opravných položek ve finanční oblasti	41	-78 166	0
X.	Výnosové úroky	42	8 230	4 796
N.	Nákladové úroky	43	194 444	151 924
XI.	Ostatní finanční výnosy	44	124 459	72 889
O.	Ostatní finanční náklady	45	166 154	78 721
*	Finanční výsledek hospodaření	48	-149 743	-143 662
Q.	Daň z příjmů za běžnou činnost	49	75 015	134 250
Q.1.	-splatná	50	128 492	171 089
2.	-odložená	51	-53 477	-36 839
**	Výsledek hospodaření za běžnou činnost	52	325 561	533 090
***	Výsledek hospodaření za účetní období (+/-)	60	325 561	533 090
****	Výsledek hospodaření před zdaněním	61	400 576	667 340

ZPRÁVA NEZÁVISLÉHO AUDITORA PRO AKCIONÁŘE SPOLEČNOSTI Feron, a.s.

Ověřili jsme přiloženou konsolidovanou účetní závěrku společnosti Feron, a.s., tj. rozvahu k 31. 12. 2008, výkaz zisku a ztráty, přehled o peněžních tocích za období od 1. 1. 2008 do 31. 12. 2008 a přílohu této účetní závěrky, včetně popisu použitých významných účetních metod.

ODPOVĚDNOST STATUTÁRNÍHO ORGÁNU ÚČETNÍ JEDNOTKY ZA KONSOLIDOVANOU ÚČETNÍ ZÁVĚRKU

Za sestavení a věrné zobrazení konsolidované účetní závěrky v souladu s českými účetními předpisy odpovídá statutární orgán společnosti Feron, a.s. Součástí této odpovědnosti je navrhnout, zavést a zajistit vnitřní kontroly nad sestavováním a věrným zobrazením konsolidované účetní závěrky tak, aby neobsahovala významné nesprávnosti způsobené podvodem nebo chybou, zvolit a uplatňovat vhodné účetní metody a provádět dané situaci přiměřené účetní odhady.

ODPOVĚDNOST AUDITORA

Naší úlohou je vydat na základě provedeného auditu výrok k této konsolidované účetní závěrce. Audit jsme provedli v souladu se zákonem o auditorech a Mezinárodními auditorskými standardy a souvisejícími aplikačními doložkami Komory auditorů České republiky. V souladu s těmito předpisy jsme povinni dodržovat etické normy a naplánovat a provést audit tak, abychom získali přiměřenou jistotu, že účetní závěrka neobsahuje významné nesprávnosti.

Audit zahrnuje provedení auditorských postupů, jejichž cílem je získat důkazní informace o částkách a skutečnostech uvedených v konsolidované účetní závěrce. Výběr auditorských postupů závisí na úsudku auditora, včetně posouzení rizik, že konsolidovaná účetní závěrka obsahuje významné nesprávnosti způsobené podvodem nebo chybou. Při posuzování těchto rizik auditor přihlédne k vnitřním kontrolám, které jsou relevantní pro sestavení a věrné zobrazení konsolidované účetní závěrky. Cílem posouzení vnitřních kontrol je navrhnout vhodné auditorské postupy, nikoli vyjádřit se k účinnosti vnitřních kontrol. Audit též zahrnuje posouzení vhodnosti použitých účetních metod, přiměřenosti účetních odhadů provedených vedením i posouzení celkové prezentace konsolidované účetní závěrky.

Domníváme se, že získané důkazní informace tvoří dostatečný a vhodný základ pro vyjádření našeho výroku.

VÝROK AUDITORA

Podle našeho názoru konsolidovaná účetní závěrka podává věrný a poctivý obraz aktiv, pasiv a finanční situace společnosti Feron, a.s. k 31. 12. 2008 a nákladů, výnosů, výsledku jejího hospodaření a cash flow za rok 2008 v souladu s českými účetními předpisy.

Prověřili jsme též věcnou správnost údajů uvedených ve zprávě o vztazích mezi propojenými osobami společnosti Feron, a.s. k 31. 12. 2008. Za sestavení této zprávy o vztazích je zodpovědný statutární orgán společnosti Feron, a.s. Naším úkolem je vydat na základě provedené prověrky stanovisko k této zprávě o vztazích.

Prověrku jsme provedli v souladu s Mezinárodními auditorskými standardy vztahujícími se k prověrce a souvisejícími aplikačními doložkami Komory auditorů České republiky. Tyto standardy vyžadují, abychom plánovali a provedli prověrku s cílem získat střední míru jistoty, že zpráva o vztazích neobsahuje významné nesprávnosti. Prověrka je omezena především na dotazování pracovníků společnosti a na analytické postupy a výběrovým způsobem provedené prověření věcné správnosti údajů. Proto prověrka poskytuje nižší stupeň jistoty než audit. Audit zprávy o vztazích jsme neprováděli, a proto nevyjadřujeme výrok auditora.

Na základě naší prověrky jsme nezjistili žádné významné věcné nesprávnosti údajů uvedených ve zprávě o vztazích mezi propojenými osobami společnosti Feron, a.s. k 31. 12. 2008.

Ověřili jsme též soulad výroční zprávy společnosti Feron, a.s. s výše uvedenou konsolidovanou účetní závěrkou a také nekonsolidovanou účetní závěrkou k 31. 12. 2008, ke které jsme dne 15. března 2009 vydali výrok ve znění uvedeném v bodě 14. výroční zprávy. Za správnost výroční zprávy je zodpovědný statutární orgán společnosti Feron, a.s. Naším úkolem je vydat na základě provedeného ověření stanovisko o souladu výroční zprávy s účetními závěrkami.

Ověření jsme provedli v souladu s Mezinárodními auditorskými standardy a souvisejícími aplikačními doložkami Komory auditorů České republiky. Tyto standardy vyžadují, aby auditor naplánoval a provedl ověření tak, aby získal přiměřenou jistotu, že informace obsažené ve výroční zprávě, které popisují skutečnosti, jež jsou též předmětem zobrazení v účetní závěrce, jsou ve všech významných ohledech v souladu s příslušnými účetními závěrkami. Jsme přesvědčeni, že provedené ověření poskytuje přiměřený podklad pro vyjádření výroku auditora.

Podle našeho názoru jsou informace uvedené ve výroční zprávě společnosti Feron, a.s. k 31. 12. 2008 ve všech významných ohledech v souladu s výše uvedenými účetními závěrkami.

V Praze, dne 30. dubna 2009

BDO Prima Audit s.r.o. zastoupená partnery:



Ing. Ladislav Novák
auditor, osvědčení č. 0165



Ing. Eva Knyplová
auditor, osvědčení č. 1521

Označení	Text	Běžné účetní období k 31. 12. 2008 1	Minulé účetní období k 31. 12. 2007 1	Předmin.účetní období k 31. 12. 2006 2
AKTIVA CELKEM		13 567 522	12 971 262	12 322 757
A.	Pohledávky za upsaný vlastní kapitál			
B.	Dlouhodobý majetek	3 929 416	3 560 236	3 519 964
B.I.	Dlouhodobý nehmotný majetek	22 480	15 211	10 812
B.II.	Dlouhodobý hmotný majetek	3 837 106	3 486 155	3 416 476
B.III.	Dlouhodobý finanční majetek	7 725	973	1 654
B.IV.	Konsolidační rozdíl – aktivní “+”, záporný “-”	0	0	0
B.V.	Cenné papíry v ekvivalenci	62 105	57 897	91 022
C.	Oběžná aktiva	9 629 010	9 276 495	8 795 021
C.I.	Zásoby	5 530 856	5 450 160	4 774 651
C.II.	Dlouhodobé pohledávky	8 773	6 861	8 842
C.III.	Krátkodobé pohledávky	3 843 764	3 537 425	3 747 587
C.IV.	Finanční majetek	245 617	282 049	263 941
D.	Ostatní aktiva – přechodné účty aktiv	9 096	134 531	7 772
PASIVA CELKEM		13 567 522	12 971 262	12 322 757
A.	Vlastní kapitál	5 186 200	5 064 862	4 770 920
A.I.	Základní kapitál	3 000 000	3 000 000	3 000 000
A.II.	Kapitálové fondy	229 365	229 354	229 385
	Oceňovací rozdíly z přec. majetku a závazků	-1 169	-1 180	-1 149
A.III.	Fondy ze zisku	191 968	165 313	124 191
A.IV.	Výsledek hospodaření minulých let	1 466 056	1 078 989	504 507
A.V.	Výsledek hospodaření běžného účet. období bez menšinových podílů	255 885	551 851	875 308
1.	Výsledek hosp. běžného účet.období (+/-)	252 088	548 691	860 080
2.	Podíl na výsledku hosp. v ekvivalenci (+/-)	3 797	3 160	15 228
A.VI.	Konsolidační rezervní fond	42 926	39 355	37 529
B.	Cizí zdroje	8 339 536	7 852 142	7 521 114
B.I.	Rezervy	0	2 337	0
B.II.	Dlouhodobé závazky	227 347	270 429	283 990
B.III.	Krátkodobé závazky	2 143 661	2 881 632	3 388 247
B.IV.	Bankovní úvěry a výpomoci	5 968 528	4 697 744	3 848 877
C.	Ostatní pasiva – přechodné účty pasiv	41 786	54 258	30 723

výkaz zisku a ztráty

MINIMÁLNÍ ROZSAH KONSOLIDOVANÉHO VÝKAZU (v celých tisících Kč)

Skutečnost v účetním období

Označení	Text	Skutečnost v účetním období		
		běžném k 31. 12. 2008	minulém k 31. 12. 2007	předminulém k 31. 12. 2006
		1	1	2
I.	Tržby za prodej zboží	25 573 510	23 178 962	24 056 585
A.	Náklady vynaložené na prodané zboží	23 120 508	20 995 910	21 526 654
+	Obchodní marže	2 453 002	2 183 052	2 529 931
II.	Výroba	1 968 525	3 599 622	1 411 540
B.	Výrobní spotřeba	2 387 391	3 978 731	1 868 780
+	Přidaná hodnota	2 034 136	1 803 943	2 072 691
C.	Osobní náklady	926 299	881 153	850 321
E.	Odpisy dlouhodobého nehmot. a hmot. majetku	269 034	256 805	233 379
G. + H.	Změna stavu rezerv, opravných položek a časového rozlišení provozních nákladů	231 048	-8 243	52 784
III.+ VI. - VII.	Další provozní výnosy	2 031 664	1 574 034	1 335 948
D.+ F.+ I. - J.	Další provozní náklady	2 014 200	1 369 224	1 118 184
*	Konsolid. provozní výsledek hospodaření	625 219	879 038	1 153 971
VIII + IX + X + XI + XII + + XIII + XIV - XV	Finanční výnosy	202 962	116 701	254 140
K + L + M + N + + O + R - P	Finanční náklady	633 549	484 086	540 159
*	Konsolid. výsledek hosp. z fin. operací	-430 587	-367 385	-286 019
R.2.	Odložená daň z příjmu za běžnou činnost	-57 456	-37 038	7 872
**	Konsolid. výsledek hosp. za běž. činnost	252 088	548 691	860 080
***	Konsolid. výsledek hospodaření za účetní období bez podílu ekvivalence	252 088	548 691	860 080
z toho	- Výsledek hospodaření za běžné účetní období bez menšinových podílů	252 088	548 691	860 080
	- Menšinový výsledek hospodaření běžného účetního období	0	0	0
	Podíl na výsledku hospodaření v ekvivalenci	3 797	3 160	15 228
****	Konsolidovaný výsledek hospodaření za účetní období	255 885	551 851	875 308

