



roční firemní zpráva

2 0 0 9

o b s a h



Slovo předsedy
dozorčí rady 3

Slovo předsedy
představenstva 4



Struktura a profil
společnosti 5



Obchodní část 11



Sortiment 13



Významné projekty 15



Ferona jako odpovědná
a silná společnost 16



Ekonomická část 17



Dokumenty 22

Zpráva auditora 23

Roční účetní závěrka 24

Konsolidovaná
účetní závěrka 29



Investiční činnost,
služby 32



System managementu
jakosti 35



Lidské zdroje
a personální vývoj 36





s l o v o p ř e d s e d y d o z o r č í r a d y

Vážení přátelé a kolegové,

rok 2009, zejména jeho první polovina, byl obdobím hluboké nejistoty. Ačkoli ještě nejsou všechny potíže překonány, je světová ekonomika v mnohem lepší kondici, než byla touto dobou v loňském roce. Jedině s odstupem času jsme vůbec schopni uvědomit si, jak blízko ke kolapsu byl světový finanční systém a jednotlivé ekonomiky v uplynulém roce. Ceny komodit padaly volným pádem, likvidita na úvěrových trzích se doslova vypařila. Bezprecedentní tíhu nejhoršího ekonomického propadu od velké hospodářské krize pocítili všichni. Ani Feron nebyla výjimkou.

Plujeme dál neznámými vodami a se vstupem do nového desetiletí čelí výroba oceli v Evropě mnoha novým výzvám. Evropu pravděpodobně čeká pomalejší hospodářský růst, vyšší nezaměstnanost, omezování státních výdajů, zvyšování daní a horší dostupnost úvěrů pro většinu firem. Tento vývoj bude mít na jednotlivá odvětví i jednotlivé evropské země různý dopad, přesto věřím, že se Feroně podařilo optimalizovat provozní procesy a vytvořit dlouhodobou strategickou vizi, díky níž se vrátíme na úroveň produktivity a ziskovosti, na niž jsme byli zvyklí. Toto přesvědčení vychází z důvěry a podpory, které se nám v uplynulých měsících dostalo od našich hlavních bankovních institucí, za což jim také děkujeme.

Na našich hlavních trzích – tedy v České republice, Polsku a na Slovensku – pokračuje oživování ekonomiky. Viditelné zlepšování ekonomických podmínek, byť je výsledkem podpůrných opatření financovaných z veřejných rozpočtů, snižování úrokových sazeb a injekcí dodatečné likvidity ze strany centrálních bank, pocítujeme všichni. A přestože oživování ekonomiky rozhodně nebude rychlé a ani bez problémů, jsem přesvědčen o tom, že se nám s konzervativní strategií, kterou Feron a nadále uplatňuje, podaří odrazit rychleji a výš než našim konkurentům.

Rád bych také využil této příležitosti a osobně poděkoval všem našim zaměstnancům, kteří ani v této nejisté době nepolevili v plnění svých úkolů. Zcela upřímně mohu prohlásit, že patří k těm nejlepším, které jsem měl tu čest vést, a že budou hrát hlavní roli v pokračujícím zotavování naší společnosti v letošním roce a v příštím desetiletí.

Přeji Vám a Vaším rodinám zdravý a úspěšný rok 2010.

Robert Kay
předseda dozorčí rady



s l o v o p ř e d s e d y p ř e d s t a v e n s t v a

Vážené dámy, vážení pánové,

Je potřeba vrátit se ještě jednou do roku 2009 a připomenout si skutečnosti, o nichž jsme si všichni mysleli, že nikdy nemohou nastat. Pro nás začal tento těžký rok vlastně již na jaře roku 2008. V době, kdy vrcholila konjunktura, spotřeba i ceny dosahovaly svého vrcholu, nám bylo jasné, že rok 2009 bude těžký a podobný růst nemůže dále pokračovat. Už v té době jsme přistoupili k prvním úsporným opatřením, zvláště v oblasti zaměstnanosti. Tak jak pokračoval podzim roku 2008 a celosvětová krize velmi rychle postupovala z Ameriky do Evropy a následně i k nám, se ukázalo, že rychlá rozhodnutí a následná opatření v oblasti úspor ve všech oblastech nákladů, rychlá a efektivní opatření v oblasti řízení aktiv, zvláště zásob, mohou pouze korigovat propady tržeb a tragický pád cen. Smutnou tečkou roku 2009 pak bylo, v době postupné stabilizace trhu a cen, opětovné snížení cen výrobci ve 4. čtvrtletí. Výsledek roku pak už je jen málo chutný koktejl namíchaný z výše uvedených ingrediencí. Zde by se dalo skončit, vše špatně, zapomeňme.

Tak jako rok 2009 a jeho problémy začaly již v roce 2008, tak dal rok 2009 ale zároveň pevné základy pro současnost. Na prvním místě je potřeba vyzvednout celý kolektiv našich zaměstnanců, který se po radikálním snižování počtů dokázal semknout a zabrat naplno. Všem patří poděkování. Zadruhé je potřeba zmínit naše zákazníky, kteří nám zachovali věrnost, jejich dovednost při získávání zakázek, jejich schopnost své závazky financovat. Děkuje. Naši dodavatelé – silní partneři, kteří si dokázali poradit s propady trhu, snižujícími se objemy. Dařilo se nacházet řešení, které nám umožňovalo správně řídit aktiva a naše cash-flow. Děkuje. Skupina našich bank – ne všichni byli tak silní, aby s námi v těchto těžkých dobách vydrželi. Někteří měli obavy, jiní možná své vlastní problémy, a proto odešli. Zůstala skupina těch, co nám věří, posílená novou bankou. Děkuje. Musím také vyzvednout a zmínit svoje nejbližší kolegy. Pod obrovským tlakem byli schopni dělat správná rozhodnutí ve správný čas. Děkuji. Když přidáme výrazně redukované náklady a sílu skupiny, která se v loňském roce opět rozšířila, máme silný základ pro další léta. Začátkem roku 2009 jsme koupili 70% podíl ve společnosti Pragmet, s. r. o., mladém, rozvíjejícím se servis centru s dodávkami do automobilového průmyslu. Na podzim se nám podařilo v Bratislavě zprovoznit moderní servisní centrum na dělení ZTV plechů s technologií, která dosud ve střední a východní Evropě není. A v neposlední řadě jsme pak doplnili FDC, a. s., o technologii na svařování trubek a profilů. Dalo by se skončit i zde, vše dobré. Ani tady ale nekončíme, pokračujeme, naplno, máme co dohánět.

Je dobré pracovat ve společnosti, která stojí na takových základech, je dobré vědět, že máme sílu otočit kormidlem o 180° a dostat se zpět tam, kde poctivá práce přináší úspěchy a spokojenost.

Jiří Plajner
předseda představenstva
generální ředitel



struktura a profil společnosti

IDENTIFIKACE SPOLEČNOSTI

- Obchodní firma: **Ferona, a. s.**
- Identifikační číslo: **26 44 01 81**
- Sídlo: **Havlíčkova čp. 1043/11, 111 82 Praha 1**

- Společnost je zapsána v obchodním rejstříku vedeném u Městského soudu v Praze, oddíl B, vložka 7143.

- Datum vzniku: **21. 3. 2001**

- Společnost byla původně založena jako Rekulus, a. s., a to skupinou ve shodě jednajících majoritních akcionářů tehdejší společnosti Ferona, a. s. (IČ 25 79 20 75).

- K rozhodnému dni 1. 4. 2001 převzala společnost jako hlavní akcionář podle § 220p obchodního zákoníku společnost Ferona, a. s. (IČ 25 79 20 75), a to na základě smlouvy o převzetí schválené valnými hromadami obou společností dne 27. 6. 2001. Zápis převzetí do obchodního rejstříku nabyt právní moci dne 29. 8. 2001. Na základě smlouvy o sloučení převzala společnost jako nástupnická jmění zanikající mateřské společnosti STEEL INVESTMENTS GROUP, a. s., k rozhodnému dni 1. 1. 2005.

- Základní kapitál: **3 000 000 000 Kč**



ZÁKLADNÍ CHARAKTERISTIKA SPOLEČNOSTI

Současná Feron navazuje na činnost svých právních předchůdců, kteří se v dobovém kontextu historie tehdejšího Československa po roce 1945 pod různými názvy a v různých organizačních formách zabývali distribucí hutních výrobků. Navazuje tak na podnikatelskou tradici, která na území České republiky sahá až do roku 1829.

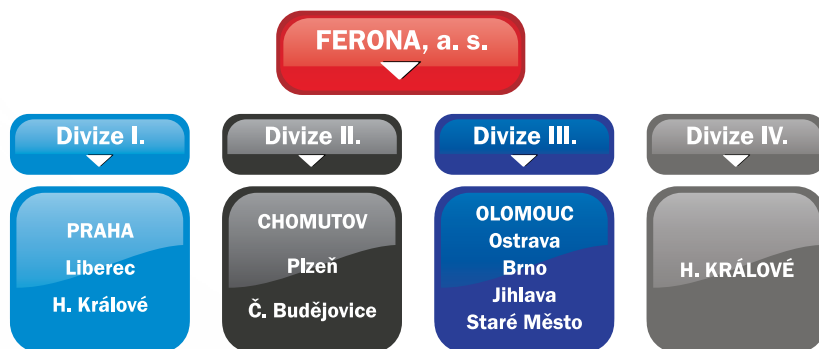
Jako akciová společnost vznikla Feron v roce 1992 transformací stejnojmenného státního podniku. V procesu privatizace v průběhu let 1992 až 1994 přešlo její vlastnictví z rukou státu plně do soukromých rukou. V roce 2001 pak jmění Ferony, a. s., převzal její majoritní akcionář, který pokračoval v její podnikatelské činnosti. V roce 2004 se stala vlastníkem společnosti společnost STEEL INVESTMENTS GROUP, a. s., která k rozhodnému dni 1. 1. 2005 na základě sloučení s Feronou, a. s., zanikla a ovládající osobou Ferony, a. s., se stala společnost IRG Steel Limited, Londýn, která vlastnila zanikající společnost STEEL INVESTMENTS GROUP, a. s.

Základním **předmětem podnikání** společnosti je skladový velkoobchod zaměřený na nákup, skladování, úpravu a prodej hutních výrobků, hutních druhovýrobků, neželezných kovů a navazujícího železářského sortimentu. Obchodní činnost Ferony je orientována především na tuzemský trh. Okruh zákazníků tvoří tisíce především středních a menších průmyslových, stavebních, zemědělských a obchodních firem a živností, pro které není efektivní nakupovat přímo od výrobců. Feron je schopna ve svých prodejních jednotkách – velkoobchodních skladech i maloobchodních prodejnách – obsluhovat nejširší spektrum zákazníků, od velkých průmyslových firem až po drobnou klientelu.

Akciová společnost Feron, a. s., je **organizačně členěna** na tři územně definované prodejní divize. Čtvrtou divizí je servisní centrum na příčné i podélné dělení zastudena válcovaných ocelových svitků. Všechny čtyři divize jsou do obchodního rejstříku zapsány jako odštěpné závody:

- **Divize I.** se sídlem v Praze má pobočky v Liberci a Hradci Králové.
- **Divize II.** se sídlem v Chomutově má pobočky v Plzni a Českých Budějovicích (provozovna v Ostrově nad Ohří je pronajata).
- **Divize III.** se sídlem v Olomouci má pobočky v Brně a Ostravě a další provozovny v Jihlavě a Starém Městě u Uherského Hradiště.
- **Divize IV.** – Steel Servis Centrum se sídlem v Hradci Králové.

Zákazníci mohou se svými dotazy či objednávkami kontaktovat kterékoliv z uvedených míst.





DOZORČÍ RADA, PŘEDSTAVENSTVO A ŘEDITELÉ SPOLEČNOSTI

Dozorčí rada, představenstvo a ředitelé společnosti jsou uvedeni podle stavu platného k 31. 12. 2009

DOZORČÍ RADA

Robert Kay, předseda dozorčí rady, narozen v r. 1949, vznik členství v dozorčí radě 1. 1. 2005

Ing. Jiří Hypš, místopředseda dozorčí rady, narozen v r. 1943, absolvent Vysoké školy zemědělské - provozně ekonomické fakulty, vznik členství v dozorčí radě 1. 1. 2005

Roman Cypro, narozen v r. 1963, absolvent střední odborné školy, zaměstnancem společnosti od r. 1987, zvolen za zaměstnance společnosti, vznik členství v dozorčí radě 22. 3. 2007.

PŘEDSTAVENSTVO

Jiří Plajner, předseda představenstva, absolvent gymnázia, narozen v r. 1961, člen statutárního orgánu od 1. 1. 2005

Ing. Miroslav Horák, místopředseda představenstva, narozen v r. 1970, absolvent Vysoké školy ekonomické, člen statutárního orgánu od 1. 1. 2005

Ing. Pavel Horák, narozen v r. 1962, absolvent Českého vysokého učení technického, člen statutárního orgánu od 1. 1. 2005

Ing. Milan Rada, narozen v r. 1963, absolvent Vysoké školy ekonomické, člen statutárního orgánu od 1. 1. 2005

Ing. Miroslav Vaníček, narozen v r. 1961, absolvent Vysoké školy ekonomické, člen statutárního orgánu od 1. 1. 2005

ŘEDITELÉ SPOLEČNOSTI

Jiří Plajner, generální ředitel, narozen v r. 1961, absolvent gymnázia, zaměstnanec společnosti od r. 1992

Ing. Miroslav Horák, obchodní ředitel, narozen v r. 1970, absolvent Vysoké školy ekonomické, zaměstnanec společnosti od r. 1996

Ing. Pavel Horák, ředitel logistiky, narozen v r. 1962, absolvent ČVUT, zaměstnanec společnosti od r. 1986

Ing. Milan Rada, ředitel lidských zdrojů a informatiky, narozen v r. 1963, absolvent Vysoké školy ekonomické, zaměstnanec společnosti od r. 1992

Ing. Miroslav Vaníček, finanční ředitel, narozen v r. 1961, absolvent Vysoké školy ekonomické, zaměstnanec společnosti od r. 1985

Ing. Petr Mikulecký, ředitel Divize I., odštěpného závodu se sídlem v Praze, narozen v r. 1966, absolvent stavební fakulty ČVUT, zaměstnanec společnosti od r. 2003

Miroslav Vrkota, ředitel Divize II., odštěpného závodu se sídlem v Chomutově, narozen v r. 1957, absolvent SPŠ strojní, zaměstnanec společnosti od r. 1992

Ing. Petr Vlach, ředitel Divize III., odštěpného závodu se sídlem v Olomouci, narozen v r. 1965, absolvent strojní fakulty VUT, zaměstnanec společnosti od r. 1989

Doc. Ing. Ivo Juříčka, CSc., ředitel Divize IV. – Steel Servis Centrum, odštěpného závodu se sídlem v Hradci Králové, narozen v r. 1963, absolvent fakulty metalurgie a materiálového inženýrství VŠ báňské, zaměstnanec společnosti od r. 2003



ZAČLENĚNÍ SPOLEČNOSTI DO KONSOLIDAČNÍHO CELKU

Feronia, a. s., je mateřským podnikem ve skupině, do které k 31. prosinci 2009 patřily tyto ovládané osoby a účetní jednotky pod podstatným vlivem a jimi ovládané osoby:



FERONA Slovakia, a. s.

a) Sídlo a IČ	Bytčická 12, Žilina, Slovensko	IČ 36401137
b) Další provozovny	Bratislava, Nitra, Martin, Košice	
c) Činnost	velkoobchod hutními výrobky	
d) Vlastní kapitál		18 260 tis. EUR
e) Výsledek hospodaření roku 2009		-16 392 tis. EUR
f) Podíl Ferony, a. s., na základním kapitálu		100 %
g) Účetní hodnota podílu Ferony, a. s. (netto)		494 492 tis. Kč



FERONA – Servis Centrum Slovakia, a. s.

a) Sídlo a IČ	Prístavná 12, Bratislava, Slovensko	IČ 44066716
b) Další provozovny	žádné	
c) Činnost	dělení ocelového pásu	
d) Vlastní kapitál		7 336 tis. EUR
e) Výsledek hospodaření roku 2009		-405 tis. EUR
f) Podíl Ferony, a. s., na základním kapitálu		100 %
g) Účetní hodnota podílu Ferony, a. s. (netto)		207 013 tis. Kč



FERONA POLSKA, S. A.

a) Sídlo a IČ	Mikolowska 31, Myslowice, Polsko	IČ 240569429
b) Další provozovny	žádné	
c) Činnost	velkoobchod hutními výrobky	
d) Vlastní kapitál		3 560 tis. PLN
e) Výsledek hospodaření roku 2009		-10 028 tis. PLN
f) Podíl Ferony, a. s., na základním kapitálu		100 %
g) Účetní hodnota podílu Ferony, a. s. (netto)		33 825 tis. Kč



FERONA – Dělicí centrum, a. s.

a)	Sídlo a IČ	Plzeňská 18, Ostrava	IČ 26168634
b)	Další provozovny	žádné	
c)	Činnost	dělení ocelového pásu	
d)	Vlastní kapitál		111 378 tis. Kč
e)	Výsledek hospodaření roku 2009		13 815 tis. Kč
f)	Podíl Ferony, a. s., na základním kapitálu		100 %
g)	Účetní hodnota podílu Ferony, a. s.		57 257 tis. Kč



FERONA THYSSEN PLASTICS, s. r. o.

a)	Sídlo a IČ	ul. ČSA 730, Velká Bystřice	IČ 25354418
b)	Další provozovny	Hořovice, Brno a FTP Slovakia, s. r. o., Bratislava, Slovensko *)	
c)	Činnost	velkoobchod technickými plasty	
d)	Vlastní kapitál		118 677 tis. Kč
e)	Výsledek hospodaření roku 2009		774 tis. Kč
f)	Podíl Ferony, a. s., na základním kapitálu		50 %
g)	Účetní hodnota podílu Ferony, a. s.		8 218 tis. Kč

*) FTP Slovakia, s. r. o., Bratislava

a)	Sídlo a IČ	Púchovská 14, Bratislava, Slovensko	IČ 35861134
b)	Další provozovny	žádné	
c)	Činnost	velkoobchod technickými plasty	
d)	Vlastní kapitál		373 tis. EUR
e)	Výsledek hospodaření roku 2009		11 tis. EUR
f)	Podíl FERONA THYSSEN PLASTICS na základním kapitálu		100 %
g)	Účetní hodnota podílu FERONA THYSSEN PLASTICS, s. r. o.		3 514 tis. Kč



PRAGMET, s. r. o.

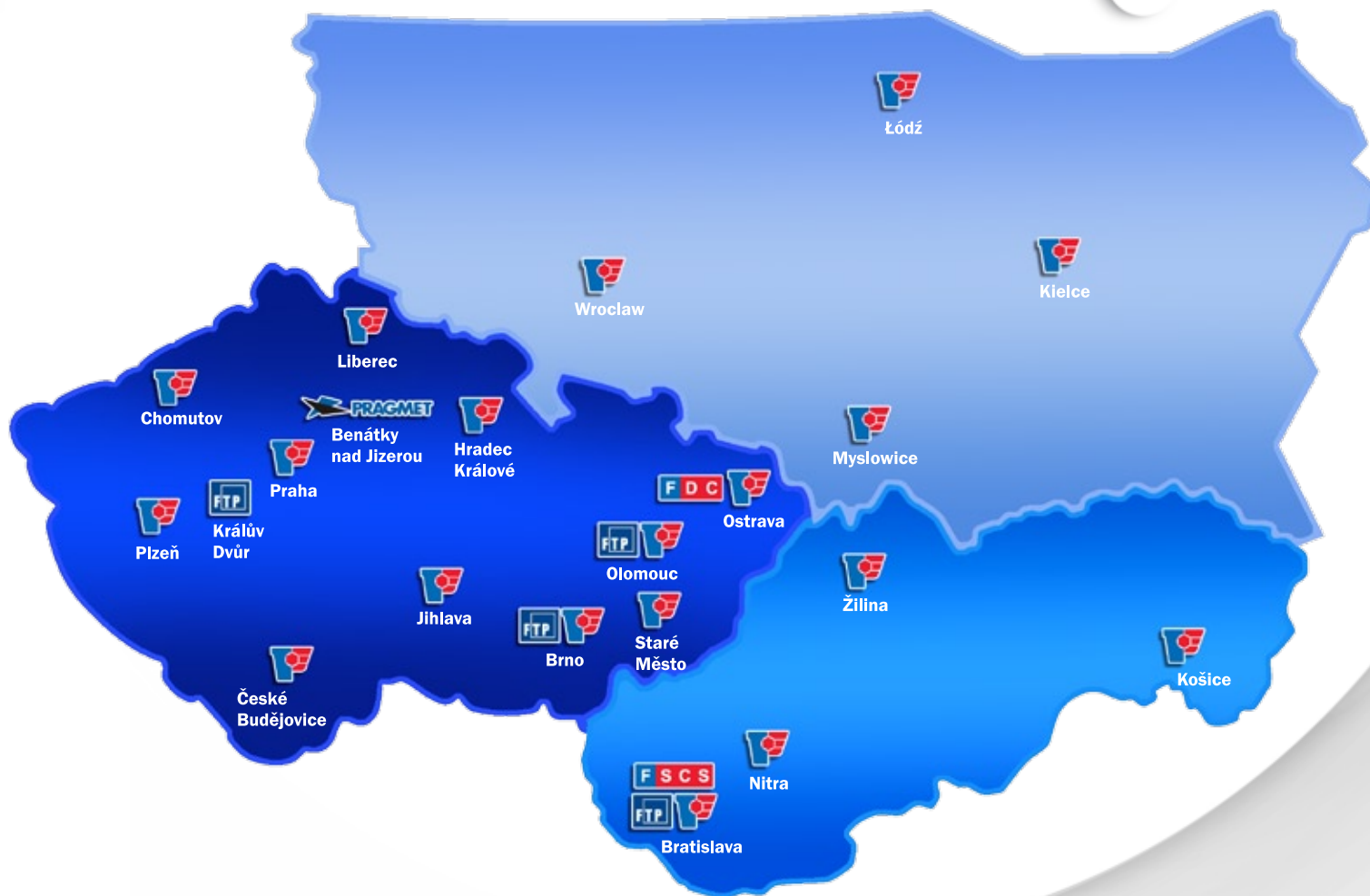
a)	Sídlo a IČ	Kostelecká 879, Praha 9	IČ 25789449
b)	Další provozovny	Benátky nad Jizerou	
c)	Činnost	dělení plochých výrobků pro automotive	
d)	Vlastní kapitál		69 994 tis. Kč
e)	Výsledek hospodaření roku 2009		16 794 tis. Kč
f)	Podíl Ferony, a. s., na základním kapitálu		70 %
g)	Účetní hodnota podílu Ferony, a. s.		98 550 tis. Kč

KONSOLIDAČNÍ CELEK



- FERONA, a. s.
- FERONA SLOVAKIA, a. s.
- FERONA – SERVIS CENTRUM SLOVAKIA, a. s.
- FERONA POLSKA, S. A.
- FERONA – DÉLÍČÍ CENTRUM, a. s.
- FERONA THYSSEN PLASTICS, s. r. o.
- PRAGMET, s. r. o.
- FTP SLOVAKIA, s. r. o.

10





o b c h o d n í č á s t

SLOVO OBCHODNÍHO ŘEDITELE

Rok 2009 byl v mnoha ohledech velice těžký a výsledky, které přinesl, bohužel odpovídaly povaze krize, kterou jsme museli projít. Žádné prognózy z přelomu roku 2008/2009 nepředpokládaly tak prudký pokles spotřeby oceli v našem regionu, jaký nakonec vykazují neúprosné statistiky uplynulého období.

Celá Evropa se musí vyrovnat s poklesem v řádech desítek procent a bude trvat několik let, než se průmyslové výroba, a tudíž i spotřeba, dostane na předkrizovou úroveň. To ovšem neznamená, že celou tu dobu budeme truchlit a čekat na zázrak.

Za rok 2009 se můžeme pochlubit zvýšením našeho podílu v obchodu s hutním materiálem v ČR, neboť naše propady prodeje jsou menší než u většiny významnějších firem z našeho oboru. Splnili jsme tak jeden z našich hlavních cílů.

Musíme zároveň hodnotit velmi pozitivně, že se nám podařilo efektivně přizpůsobit naše hlavní položky aktiv a dovést je do poloviny druhého čtvrtletí na úroveň odpovídající objemu prodeje, tedy zásob odpovídajících dvouměsíčnímu obratu. V celé Evropě se nepodařilo optimalizovat průměrnou zásobu ještě v polovině roku.

Přestože v období poklesu cen a velkého tlaku na likviditu firem bylo velice těžké se na trhu uplatnit, snažil se celý náš obchodní tým v daných podmínkách, jak nejlépe dovedl. Celkem bylo prodáno 641 319 tun zboží. Tržby za prodej zboží dosáhly 11 151 131 tis. Kč. Za odvedený výkon všem, kteří se o výsledek pozitivně zasloužili, musím poděkovat.

Ať se bude další vývoj roku ubírat jakýmkoliv směrem, věřím, že naše dlouholetá partnerství se zákazníky i dodavateli vždy umožní najít kompromis výhodný pro obě strany.

Pro naše klienty se snažíme být jistotou a myslím, že jsme to prokázali právě v této složité době, kdy nejednou bylo třeba ústupků z obou stran. Za vstřícný přístup všem našim několika tisícům zákazníků také děkuji.

Bezprecedentní cenový vývoj v minulém roce ukázal, že dříve velmi stabilizovaný segment se může velice rychle stát spekulativní komoditou s nebývalou mírou volatility. Proto je třeba s takovým vývojem počítat i do budoucna, a to jak na naší straně, tak i u našich zákazníků, v nabídkových řízeních, při fixování dlouhodobých kontraktů atd. Začátek letošního roku již nabírá obrátky právě na tomto poli a pro dosažení stanovených úkolů je třeba zvýšené opatrnosti.



Ing. Miroslav Horák
místopředseda představenstva
obchodní ředitel

12

STRUKTURA TRŽEB

Struktura tržeb podle jednotlivých výrobních skupin byla v roce 2009 následující:





s o r t i m e n t

Rozsáhlý sortiment nabízeného zboží, čítající devatenáct tisíc položek, je nakupován u desítek renomovaných tuzemských i zahraničních výrobců oceli. Protože trendy v oblasti výroby a distribuce oceli dnes stále více ukazují, jak důležitá je precizně fungující nabídka, je součástí strategie firmy Ferona stále další postupné rozšiřování nabízeného sortimentu především ve směru nových jakostí materiálu.

V oblasti nákupu se a. s. Ferona soustředila na udržení a posílení stávajících vazeb s jednotlivými smluvními dodavateli. Jejich portfolio bylo i v roce 2009 široké, což umožnilo zachovat potřebnou diverzifikovanost dodávek, pokud jde o jednotlivé komodity i typy výrobků.

Z obchodního pohledu byl rok 2009 náročný, probíhající ekonomická a finanční krize snížila všeobecně poptávku po oceli, a to vedlo k poklesu objemu realizovaných prodejů ve srovnání s předešlými léty. Situace byla složitá nejen pro prodejce, ale také pro nákupní týmy, na kterých ležela odpovědnost za přizpůsobení nákupní politiky stávající ekonomické a obchodní situaci.

Hlavním cílem oblasti nákupu byla optimalizace zásob. V důsledku nižší poptávky zůstalo v obchodní síti, u zákazníků i konečných spotřebitelů poměrně značné množství zásob, které se díky slabé poptávce realizovaly v konečné spotřebě pomaleji než obvykle. Těto situaci musela být přizpůsobena obchodní politika, došlo k postupnému snižování zásob realizací prodejů a snížením objemu objednávek u dodavatelů. Redukce zásob byla v roce 2009 globálním jevem u všech distributorů oceli a ve shodě se situací v Evropě byla ukončena do konce 1. pololetí.

Podstatným faktorem ovlivňujícím obchodní politiku v roce 2009 byl cenový vývoj. Ceny ocelářských výrobků po většinu roku klesaly, obrat nastal až v průběhu 3. a 4. čtvrtletí a byl spojen s poptávkou vzniklou díky doplňování zásob v distribuční síti. Reálná poptávka ze strany koncových spotřebitelů byla slabá a nebyla příčinou růstových trendů na trhu.

NOVINKY

I přes uvedené obtíže bylo snahou zachovat zákazníkům stávající portfolio výrobků a rozsah poskytovaných služeb. Do provozu bylo uvedeno nové servisní středisko v Bratislavě, které je zaměřeno na dělení za tepla válcovaných svitků a podniká v rámci dceřiné společnosti FERONA – Servis Centrum Slovakia, a. s. Tato dělicí linka rozšiřuje sortiment dělených plechů až do síly 15 mm a navazuje sortimentem na produkty Ferony - dělicí centrum Ostrava. Provoz další dceřiné společnosti Ferona – Dělicí centrum, a. s., která se zabývá výrobou plechů a pásků podélným a příčným dělením ze zatepla



válcovaných plechů, byl rozšířen o výrobu dutých svařovaných profilů kruhového, čtvercového a obdélníkového profilu. Všechny výrobky obou servisních středisek jsou prodávány v rámci obchodní sítě celé skupiny Ferona a vstupní materiál je zajišťován nákupním týmem komodity ploché výrobky.



14

Dalším významným úspěchem bylo rozšíření komodity druhovýrobky o nový sortiment ocelová vlákna do betonu, která nacházejí využití ve všech odvětvích stavebnictví a prefabrikace, kde se využívá betonu jako základního stavebního materiálu.

NÁKUP SORTIMENTU

Společnost nakupuje stabilně prodávané zboží jak od tuzemských výrobců, z nichž nejvýznamnějšími dodavateli jsou ArcelorMittal Ostrava, Moravia Steel, Evraz Vítkovice Steel, tak v zahraničí, především na Slovensku (U.S. Steel Košice, Železářny Podbrezová), ale i v Polsku (Mittal Poland, CMC Zawiercie), v Německu (Ekostahl, Salzgitter atd.) a v dalších zemích (Marcegaglia atd.). Spektrum dodavatelů je neustále přizpůsobováno konkrétním podmínkám na trhu. Na změně těchto podmínek se významnou měrou podílí přizpůsobování obchodní politiky zájmům skupiny Ferona.



v ý z n a m n é p r o j e k t y

Jako v každé společnosti, která má za cíl stále více zkvalitňovat svoji obchodní činnost a poskytování služeb, mají i ve společnosti Feron svou důležitost zakázky. Akciová společnost Feron si váží všech svých partnerů a zákazníků.

Přesto jsou určitě projekty, na které je každá firma právem pyšná a které patří každoročně k těm nejvýznamnějším.

Výrobním programem společnosti Iveco Czech Republic, a. s., je úplný sortiment od městských přes linkové až po turistické autobusy. V prodejním portfoliu firmy jsou také minibusy. Společnost Iveco Czech Republic, a. s., Vysoké Mýto je pověřena prodejem výrobků na většině území střední a východní Evropy.

Dodavatel přesných ocelových přístřihů a pásů:
Feron, a. s. - Steel Servis Centrum



15



Více než tři kilometry dlouhý úsek Sedlice – Opatovice propojí dálnici D11 se silnicí první třídy I/37. Jeho dominantou se stane unikátní mimoúrovňová křižovatka u Opatovic, spojující R35 s modernizovanou I/37 a ostatními komunikacemi. Mimoúrovňová křižovatka bude mít výhledově tři úrovně.

Dodavatel betonářské oceli: Feron, a. s.
Realizátor: Skanska DS, a. s.
Investor: Ředitelství silnic a dálnic ČR

Galerie Harfa je největším obchodním a administrativním centrem stavěným v této době v Praze. Vyrůstá v těsném sousedství O2 Arény v Praze-Vysočanech.

Dodavatel betonářské oceli: Feron, a. s.
Realizátor: Metrostav



V roce 2009 začala společnost ČEZ se stavbou skladu vyhořelého paliva v jaderné elektrárně Temelín. Jedná se o železobetonovou budovu členěnou na příjmovou a skladovací část. Kapacita skladu by měla vystačit na třicet let provozu elektrárny.

Dodavatel betonářské oceli: Feron, a. s., PSG, a. s.



ferona jako odpovědná a silná společnost

Rok 2009 byl ekonomicky náročný pro všechny firmy nejen v Česku, ale i v Evropě a ve světě. Přesto stále platí, že působíme ve vyspělé a stabilní společnosti, kde i v dobách náročných platí pravidla solidarity. Finanční krize zasáhla pochopitelně i neziskové sektory, a proto si je vedení Ferony vědomo toho, že je třeba o to více myslet na charitu a podporu projektů, které pomáhají potřebným.

TAM, KDE PENÍZE POMÁHAJÍ

Posláním střediska rané péče EDUCO Zlín, o. s., je poskytovat terénní sociální služby rodinám s dětmi se zdravotním postižením v raném věku. Zajišťuje odbornou pomoc a podporu, která vede ke zlepšení kvality života těchto rodin tak, aby děti mohly vyrůstat v rodině, staly se nezávislými na sociální pomoci a mohly se rovnoprávně zařadit do společnosti.



Centrum sociální pomoci Třinec je příspěvkovou organizací, jejímž hlavním posláním je poskytovat kvalitní podporu a pomoc dětem a dospělým osobám při zvládnání obtížných životních situací, do kterých se dostaly z důvodu věku nebo nepříznivého zdravotního stavu, pro krizovou sociální situaci nebo z jiných vážných důvodů.

„Tím nejcennějším, co člověk v životě má, je jeho lidskost, jeho city, jeho schopnost navazovat s druhými lidmi kontakt...“

KONFRONTACE MLADÝCH ADEPTŮ KOVÁŘSKÉHO ŘEMESLA SE ZKUŠENÝMI ŘEMESLNÍKY A FIRMAMI

Společenstvo uměleckých kovářů a zámečníků Čech, Moravy a Slezska nenahraditelným způsobem přispívá k eliminaci nedostatků školství a malé péče věnované kulturnímu dědictví.

Tradiční řemeslné zpracování kovů, jak v oblasti užitkové, tak i umělecké, má velký význam pro zachování bohatství rukodělné práce.



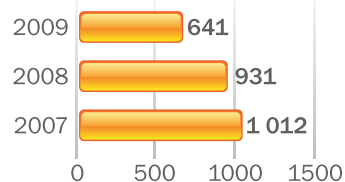


e k o n o m i c k á č á s t

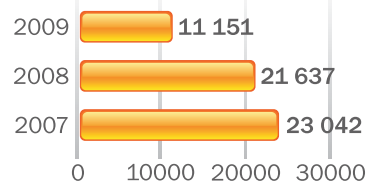
ZÁKLADNÍ UKAZATELE ZA POSLEDNÍ TŘI ROKY

Společnost navazuje plně na činnost svého právního předchůdce, který byl jako akciová společnost založen v roce 1992.

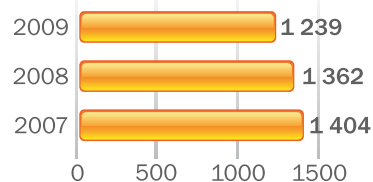
HMOTNÝ PRODEJ (tis. tun)



TRŽBY ZA PRODEJ ZBOŽÍ (mil. Kč)



POČET ZAMĚSTNANCŮ (osoby)



17

		2007	2008	2009
Hospodářský výsledek	(mil. Kč)	533	326	-1 493
Zásoby	(mil. Kč)	4 618	4 063	1 891
Krátkodobé pohledávky	(mil. Kč)	3 049	3 474	2 362
Krátkodobé závazky	(mil. Kč)	2 633	1 864	1 038
Bankovní úvěry	(mil. Kč)	3 845	4 486	3 259

KOMENTÁŘ K VÝKAZU ZISKU A ZTRÁTY

V roce 2009 činila obchodní marže 14 237 tis. Kč. Dramatický pokles tvorby obchodní marže je dán probíhající krizí hospodářství a s ní souvisejícími významnými propady cen obchodního zboží. Celkový negativní dopad představuje hodnotu 963 mil. Kč. Tržby za služby, které jsou reprezentovány dělením a úpravami materiálu, jako je například vypalování tlustých plechů podle požadavků zákazníků, a službami poskytovanými dceřinými společnostem, dosáhly 124 856 tis. Kč.

Náklady na spotřebovaný materiál a energie představovaly 891 074 tis. Kč, z toho spotřeba materiálu na výrobu v Divizi IV. – Steel Servis Centru dosáhla 778 132 tis. Kč, což představuje 87 %. V oblasti nakupovaných služeb byly největší položkou náklady na smluvní přepravné (32 % z nakupovaných služeb), poradenství (16 % z nakupovaných služeb) a opravy a udržování (14 % z nakupovaných služeb). Společnost včas reagovala na krizi v hospodářství a významně redukovala spotřebu materiálu i nakupovaných služeb.

Celkové osobní náklady dosáhly 555 297 tis. Kč, což je o 27,4 % méně než v roce 2008. Odpisy dlouhodobého nehmotného a hmotného majetku ve výši 212 522 tis. Kč meziročně poklesly o 3,3 %.

Provozní výsledek hospodaření skončil ztrátou 936 247 tis. Kč, což je pokles oproti předcházejícímu roku o 1 486 566 tis. Kč v důsledku výše popsaných vlivů a pokles oproti roku 2007 o 1 747 249 tis. Kč.

Úrokové náklady z provozních úvěrů, které dosáhly výše 157 177 tis. Kč a meziročně klesly o 19,2 % v důsledku poklesu obratu, přesto zůstávají nejvyšší nákladovou položkou běžného finančního výsledku hospodaření. Další finanční náklady, jako bankovní poplatky a kurzové ztráty, představovaly 107 730 tis. Kč. Ostatní finanční výnosy představující převážně kurzové zisky činily 70 035 tis. Kč. V roce 2009 byla ukončena likvidace společnosti Topham Vídeň, ve které měla Feronu majetkový podíl, a zároveň byl vyplacen zbytkový podíl na likvidačním zůstatku ve výši 3 094 tis. Kč. Nejvýznamnější položkou ve **finančním výsledku hospodaření** byla tvorba opravné položky k dlouhodobému finančnímu majetku ve výši 410 000 tis. Kč (z toho na Feronu Slovakia, a. s., 350 000 tis. Kč a na Feronu Polska, S. A., 60 000 tis. Kč) a dále tvorba opravné položky k cenným papírům (nezaplacené eskontní směnky) ve výši 8 781 tis. Kč.

V roce 2009 nezaúčtovala společnost žádnou operaci ovlivňující **mimořádný výsledek hospodaření**. Hrubý zisk za rok 2009 před zdaněním představuje ztrátu ve výši 1 539 373 tis. Kč.

Výsledkem hospodaření za účetní období je ztráta 1 493 437 tis. Kč, která je tvořena především vlivem cenových propadů hutních výrobků na trhu a tvorbou opravných položek k dlouhodobému finančnímu majetku.

KOMENTÁŘ K ROZVAZE

Celková aktiva společnosti k 31. prosinci 2009 poklesla proti konci minulého roku o 3 631 763 tis. Kč a dosáhla účetní hodnoty 7 979 028 tis. Kč. Tento vývoj byl způsoben především cíleným snižováním hodnoty zásob obchodního zboží v důsledku cenové nestability hutních výrobků, poklesem hodnoty pohledávek vlivem prudkého pádu cen v průběhu roku 2009 a tvorbou opravných položek k dlouhodobému finančnímu majetku.

Dlouhodobý majetek, představující 46 % z hodnoty aktiv, což představuje relativní nárůst o 11,7 %, při meziročním poklesu 7,8 % dosáhl hodnoty 3 671 906 tis. Kč. Jeho struktura byla následující (hodnota v tis. Kč a % podíl z dlouhodobého majetku):

	%	tis. Kč
dlouhodobý nehmotný majetek	0,5	17 380
dlouhodobý hmotný majetek	74,7	2 742 622
dlouhodobý finanční majetek	24,8	911 904

Z dlouhodobého hmotného majetku tvoří největší část stavby v hodnotě 1 622 344 tis. Kč (59,2 % z celkové hodnoty dlouhodobého hmotného majetku), movité věci v hodnotě 575 014 tis. Kč (21 % z celku) a pozemky v hodnotě 530 442 tis. Kč (19,3 % z celku).

Čistá hodnota **dlouhodobého finančního majetku** 911 904 tis. Kč zahrnuje i přepočtení hodnoty finančních investic v zahraničí podle aktuálního kurzu české koruny vyhlášeného ČNB k poslednímu dni roku 2009 ve výši 72 716 tis. Kč. V průběhu účetního období došlo k nákupu obchodního podílu ve společnosti Pragmet, s. r. o., dokončení kapitálového dovybavení společnosti Feronia – Servis Centrum Slovakia, a. s., v Bratislavě a tvorbě opravné položky k finanční investici Feronia Slovakia, a. s., ve výši 350 000 tis. Kč a Feronia Polska, S. A., ve výši 60 000 tis. Kč.

Oběžná aktiva tvoří 53,9 % z celkových aktiv a v průběhu roku došlo k jejich poklesu o 3 318 233 tis. Kč na hodnotu 4 301 485 tis. Kč.

Z celkových zásob tvoří rozhodující položku **zásoby obchodního zboží**, které oproti konci minulého roku klesly o 2 154 689 tis. Kč na 1 717 898 tis. Kč. Okamžitá doba obratu zásob zboží počítaná z hodnoty prodaného zboží v ceně pořízení dosáhla na konci roku 56 dnů, což představuje pokles o 6 dnů proti předcházejícímu roku vlivem snížení hodnoty zásoby z důvodů cenové nestability.

Společnost má **dlouhodobé pohledávky** z titulu záloh především na jistiny při pronájmech a na aktivace mobilních telefonů.

Z krátkodobých pohledávek tvoří největší část **pohledávky z obchodních vztahů**, které v průběhu roku poklesly o 992 604 tis. Kč a v důsledku dramatického poklesu cen hutních výrobků dosáhly výše v netto hodnotě 2 145 798 tis. Kč. Veškeré pohledávky nad 1 rok po lhůtě splatnosti jsou ošetřeny vytvořením opravných položek. Na ostatní pohledávky jsou vytvářeny opravné položky podle zhodnocení jejich rizika k datu účetní závěrky. Okamžitá doba obratu krátkodobých pohledávek z obchodního styku dosáhla na konci roku 70 dnů, což znamená její meziroční prodloužení o 17 dnů vlivem zpomalování inkasa.

Krátkodobý finanční majetek na konci roku činil 45 239 tis. Kč, což představuje pokles o více než 34 mil. Kč oproti počátku roku vzhledem ke většímu směřování inkas od zákazníků na kontokorentní účet v posledních dnech roku 2009.

Časové rozlišení představuje v hodnotě 5 637 tis. Kč zanedbatelnou část celkových aktiv.

Základní kapitál má hodnotu 3 000 000 tis. Kč a je rozdělen na 300 akcií, každá o jmenovité hodnotě 10 000 tis. Kč. Akcie mají listinnou podobu a nejsou registrovány k veřejnému obchodování. Změny jsou popsány v příloze roční účetní závěrky.

Vlastní kapitál společnosti dosáhl k 31. prosinci 2009 hodnoty 3 526 158 tis. Kč. a pokrývá 44,2 % celkové účetní hodnoty pasív.

Cizí zdroje představovaly ke konci roku 2009 hodnotu 4 436 688 tis. Kč a měly následující strukturu:

	%	tis. Kč
dlouhodobé závazky	3,1	139 164
krátkodobé závazky	23,4	1 038 029
bankovní úvěry a výpomoci	73,5	3 259 495

Mezi krátkodobými závazky zaujímají rozhodující místo **závazky z obchodních vztahů**, které činily ke konci roku 919 553 tis. Kč a kromě zadržovaných faktur z důvodů reklamací a závazků připravených k započtení byly do lhůty splatnosti. Společnost se ani přes složitost situace v roce 2009 nezpzdila v průběhu celého roku s placením svých závazků.

Bankovní úvěry bez factoringu činily na konci roku 3 221 702 tis. Kč. Společnost čerpala k datu účetní závěrky krátkodobý provozní úvěr na financování oběžných aktiv a eskontní úvěry. Dalších 37 793 tis. Kč činily závazky z regresního factoringu.

Časové rozlišení mělo ke konci roku hodnotu 16 182 tis. Kč, když největší hodnotu stejně jako v minulých letech představovalo časové rozlišení úroků z bankovních úvěrů čerpaných v tranších s různým úrokovým obdobím.

FINANČNÍ SITUACE SPOLEČNOSTI

Z výsledků roční účetní závěrky vyplývá, že finanční situace společnosti je stabilizovaná. Celkový objem krátkodobých pohledávek převyšoval ke konci roku 2009 objem krátkodobých závazků o 1 323 643 tis. Kč a společnost nebyla v platební neschopnosti.

Celková zadluženost společnosti je udržována na přijatelné úrovni a společnost není v prodlení se splácením jakýchkoliv svých závazků. Společnost ani v roce 2009 neztratila důvěru bankovních domů. V období roční účetní závěrky se nacházela v procesu refinancování společně s dceřinou společností Ferona Slovakia, a. s. Podíl cizích zdrojů a ostatních pasiv na krytí celkového majetku společnosti k 31. 12. 2009 představoval 55,8 %.

Poměr bankovních úvěrů a výpomocí k celkovým tržbám na konci roku 2009 se pohybuje na 28 %.

21

VÝSLEDKY KONSOLIDAČNÍHO CELKU

Podniky ve skupině dosáhly za rok 2009 tržeb za prodej zboží 12 687 589 tis. Kč, což je o 50,3 % méně než v minulém roce. Tento pokles oproti minulému roku je způsoben poklesem poptávky v důsledku hospodářské krize a prudkým propadem cen hutních výrobků. Přidaná hodnota vykázala zápornou hodnotu 346 437 tis. Kč následkem rozpouštění oceňovacích odchylek do nákladů na prodané zboží, a to i přes všechna úsporná opatření, která firmy ve skupině přijaly. Konsolidovaný provozní výsledek hospodaření k 31. 12. 2009 z výše popsaných příčin dosáhl ztráty 1 356 269 tis. Kč.

Konsolidovaným výsledkem hospodaření (bez menšinových podílů výsledku hospodaření a včetně podílu na výsledku hospodaření podniků v ekvivalenci) byla rovněž ztráta 1 583 453 tis. Kč.

Hodnota aktiv konsolidačního celku na konci roku 2009 činila 9 591 020 tis. Kč a hodnota vlastního kapitálu dosáhla 3 585 591 tis. Kč.

UDÁLOSTI, KTERÉ NASTALY PO ROZVAHOVÉM DNI, A VÝHLED NA ROK 2010

Společnost uzavřela s konsorciem bank úvěrovou smlouvu o refinancování Ferony, a. s., a Ferony Slovakia, a. s., na období do 15. 2. 2011.

Společnost Pragmet, s. r. o., vstoupila do procesu změny právní formy na akciovou společnost.



d o k u m e n t y

- zpráva auditora k výroční zprávě společnosti
- roční účetní závěrka k 31. 12. 2009
- konsolidovaná účetní závěrka k 31. 12. 2009



zpráva nezávislého auditora

AKCIONÁŘŮM SPOLEČNOSTI FERONA, a. s.

Ověřili jsme přiloženou účetní závěrku společnosti Ferona, a. s., tj. rozvahu k 31. 12. 2009, výkaz zisku a ztráty za období od 1. 1. 2009 do 31. 12. 2009 a přílohu této účetní závěrky, včetně popisu použitých významných účetních metod.

ODPOVĚDNOST STATUTÁRNÍHO ORGÁNU ÚČETNÍ JEDNOTKY ZA ÚČETNÍ ZÁVĚRKU

Za sestavení a věrné zobrazení účetní závěrky v souladu s českými účetními předpisy odpovídá statutární orgán společnosti Ferona, a. s. Součástí této odpovědnosti je navrhnout, zavést a zajistit vnitřní kontroly nad sestavováním a věrným zobrazením účetní závěrky tak, aby neobsahovala významné nesprávnosti způsobené podvodem nebo chybou, zvolit a uplatňovat vhodné účetní metody a provádět dané situaci přiměřené účetní odhady.

ODPOVĚDNOST AUDITORA

Naší úlohou je vydat na základě provedeného auditu výrok k této účetní závěrce. Audit jsme provedli v souladu se zákonem o auditorech a Mezinárodními auditorskými standardy a souvisejícími aplikačními doložkami Komory auditorů České republiky. V souladu s těmito předpisy jsme povinni dodržovat etické normy a naplánovat a provést audit tak, abychom získali přiměřenou jistotu, že účetní závěrka neobsahuje významné nesprávnosti.

Audit zahrnuje provedení auditorských postupů, jejichž cílem je získat důkazní informace o částkách a skutečnostech uvedených v účetní závěrce. Výběr auditorských postupů závisí na úsudku auditora, včetně posouzení rizik, že účetní závěrka obsahuje významné nesprávnosti způsobené podvodem nebo chybou. Při posuzování těchto rizik auditor přihlédne k vnitřním kontrolám, které jsou relevantní pro sestavení a věrné zobrazení účetní závěrky. Cílem posouzení vnitřních kontrol je navrhnout vhodné auditorské postupy, nikoli vyjádřit se k účinnosti vnitřních kontrol. Audit též zahrnuje posouzení vhodnosti použitých účetních metod, přiměřenosti účetních odhadů provedených vedením i posouzení celkové prezentace účetní závěrky.

Domníváme se, že získané důkazní informace tvoří dostatečný a vhodný základ pro vyjádření našeho výroku.


VÝROK AUDITORA

Podle našeho názoru účetní závěrka podává věrný a poctivý obraz aktiv a pasiv společnosti Ferona, a. s., k 31. 12. 2009 a nákladů, výnosů a výsledku jejího hospodaření za období od 1. 1. 2009 do 31. 12. 2009, v souladu s českými účetními předpisy.

V Praze dne 15. března 2010

BDO Audit, s. r. o., auditorské oprávnění č. 018, zastoupená partnerem:


Ing. Eva Knýplová
auditor, osvědčení, č. 1521


Ing. Ladislav Novák
auditor, osvědčení č. 0165



ro z v a h a

 v plném rozsahu 31. 12. 2009 (v celých tisících Kč)

Označ.	AKTIVA	Řádek	Běžné účetní období			Minulé úč. období
			Brutto 1	Korekce 2	Netto 3	Netto 4
a	b	c				
	AKTIVA CELKEM	01	10 804 187	-2 825 159	7 979 028	11 610 791
B.	Dlouhodobý majetek	03	6 021 481	-2 349 575	3 671 906	3 984 687
B. I.	Dlouhodobý nehmotný majetek	04	76 163	-58 783	17 380	21 023
3.	Software	07	72 788	-58 605	14 183	19 343
4.	Ocenitelná práva	08	214	-178	36	89
7.	Nedokončený dlouhodobý nehmotný majetek	11	3 161	0	3 161	1 591
B. II.	Dlouhodobý hmotný majetek	13	4 623 414	-1 880 792	2 742 622	2 831 969
B. II. 1.	Pozemky	14	530 442	0	530 442	524 635
2.	Stavby	15	2 485 983	-863 639	1 622 344	1 679 832
3.	Samostatné movité věci a soubory movitých věcí	16	1 592 167	-1 017 153	575 014	605 304
6.	Jiný dlouhodobý hmotný majetek	19	371	0	371	371
7.	Nedokončený dlouhodobý hmotný majetek	20	3 863	0	3 863	3 833
8.	Poskytnuté zálohy na dlouhodobý hmotný majetek	21	10 588	0	10 588	17 994
B. III.	Dlouhodobý finanční majetek	23	1 321 904	-410 000	911 904	1 131 695
B. III. 1.	Podíly v ovládaných a řízených osobách	24	1 301 137	-410 000	891 137	1 115 752
2.	Podíly v účetních jednotkách pod podstatným vlivem	25	8 218	0	8 218	9 177
3.	Ostatní dlouhodobé cenné papíry a podíly	26	25	0	25	25
6.	Pořizovaný dlouhodobý finanční majetek	29	12 524	0	12 524	6 741
C.	Oběžná aktiva	31	4 777 069	-475 584	4 301 485	7 619 718
C. I.	Zásoby	32	2 030 799	-140 000	1 890 799	4 063 196
C. I. 1.	Materiál	33	170 152	0	170 152	161 052
2.	Nedokončená výroba a polotovary	34	2 749	0	2 749	2 232
5.	Zboží	37	1 857 898	-140 000	1 717 898	3 872 587
6.	Poskytnuté zálohy na zásoby	38	0	0	0	27 325

Označ.	AKTIVA	Řádek	Běžné účetní období			Minulé úč. období
			Brutto 1	Korekce 2	Netto 3	Netto 4
a	b	c				
C. II.	Dlouhodobé pohledávky	39	3 775	0	3 775	3 664
5.	Dlouhodobé poskytnuté zálohy	44	3 775	0	3 775	3 664
C. III.	Krátkodobé pohledávky	48	2 686 641	-324 969	2 361 672	3 473 547
C. III. 1.	Pohledávky z obchodních vztahů	49	2 470 388	-324 590	2 145 798	3 138 402
2.	Pohledávky - ovládající a řídicí osoba	50	113 367	0	113 367	24 168
3.	Pohledávky - podstatný vliv	51	0	0	0	157
6.	Stát - daňové pohledávky	54	5 000	0	5 000	95 949
7.	Krátkodobé poskytnuté zálohy	55	3 993	0	3 993	5 447
8.	Dohadné účty aktivní	56	91 336	0	91 336	206 556
9.	Jiné pohledávky	57	2 557	-379	2 178	2 868
C. IV.	Krátkodobý finanční majetek	58	55 854	-10 615	45 239	79 311
C. IV. 1.	Peníze	59	2 697	0	2 697	1 979
2.	Účty v bankách	60	36 610	0	36 610	61 439
3.	Krátkodobé cenné papíry a podíly	61	16 547	-10 615	5 932	15 893
D. I.	Časové rozlišení	63	5 637	0	5 637	6 386
D. I. 1.	Náklady příštích období	64	4 744	0	4 744	6 230
3.	Příjmy příštích období	66	893	0	893	156

Označ.	PASIVA	Řádek	Stav v běžném účet. období	Stav v min. účet. období
a	b	c	5	6
	PASIVA CELKEM	67	7 979 028	11 610 791
A.	Vlastní kapitál	68	3 526 158	5 034 391
A. I.	Základní kapitál	69	3 000 000	3 000 000
A. I. 1.	Základní kapitál	70	3 000 000	3 000 000
A. II.	Kapitálové fondy	73	303 250	318 045
2.	Ostatní kapitálové fondy	75	230 534	230 534
3.	Oceňovací rozdíly z přecenění majetku a závazků	76	72 716	87 511
A. III.	Rezervní fondy, nedělitelný fond a ostatní fondy ze zisku	78	208 246	191 968
A. III. 1.	Zákonný rezervní fond/nedělitelný fond	79	208 246	191 968
A. IV.	Výsledek hospodaření minulých let	81	1 508 099	1 198 817
A. IV. 1.	Nerozdělený zisk minulých let	82	1 508 099	1 198 817
A. V.	Výsledek hospodaření běžného účetního období (+/-)	84	-1 493 437	325 561
B.	Cizí zdroje	85	4 436 688	6 535 917
B. II.	Dlouhodobé závazky	91	139 164	185 664
5.	Dlouhodobé přijaté zálohy	96	138	138
10.	Odložený daňový závazek	101	139 026	185 526
B. III.	Krátkodobé závazky	102	1 038 029	1 864 350
B. III. 1.	Závazky z obchodních vztahů	103	919 553	1 583 177
4.	Závazky ke společníkům, členům družstva a účastníkům sdružení	106	0	43 774
5.	Závazky k zaměstnancům	107	144	195
6.	Závazky ze sociálního zabezpečení a zdravotního pojištění	108	15 561	30 007
7.	Stát - daňové závazky a dotace	109	42 220	121 840
8.	Krátkodobé přijaté zálohy	110	675	452
10.	Dohadné účty pasivní	112	28 279	6 548
11.	Jiné závazky	113	31 597	78 357
B. IV.	Bankovní úvěry a výpomoci	114	3 259 495	4 485 903
2.	Krátkodobé bankovní úvěry	116	3 221 702	4 447 439
3.	Krátkodobé finanční výpomoci	117	37 793	38 464
C. I.	Časové rozlišení	118	16 182	40 483
C. I. 1.	Výdaje příštích období	119	15 472	39 177
2.	Výnosy příštích období	120	710	1 306



v ý k a z z i s k u a z t r á t y

v plném rozsahu 31. 12. 2009 (v celých tisících Kč)

Označ.	TEXT	Řádek	Skutečnost v účetním období	
			sledovaném	minulém
a	b	c	1	2
I.	Tržby za prodej zboží	01	11 151 131	21 636 695
A.	Náklady vynaložené na prodané zboží	02	11 136 894	19 585 663
+	Obchodní marže	03	14 237	2 051 032
II.	Výkony	04	925 276	1 479 369
II. 1.	Tržby za prodej vlastních výrobků a služeb	05	124 856	179 171
3.	Aktivace	07	800 420	1 300 198
B.	Výkonová spotřeba	08	1 176 309	1 812 264
B.1.	Spotřeba materiálu a energie	09	891 074	1 363 184
2.	Služby	10	285 235	449 080
+	Přidaná hodnota	11	-236 796	1 718 137
C.	Osobní náklady	12	555 297	765 157
C.1.	Mzdové náklady	13	396 037	554 370
2.	Odměny členům orgánů společnosti a družstva	14	10 080	10 080
3.	Náklady na sociální zabezpečení a zdravotní pojištění	15	127 292	169 860
4.	Sociální náklady	16	21 888	30 847
D.	Daně a poplatky	17	16 509	16 750
E.	Odpisy dlouhodobého nehmotného a hmotného majetku	18	212 522	219 754
III.	Tržby z prodeje dlouhodobého majetku a materiálu	19	13 219	138 615
III.1.	Tržby z prodeje dlouhodobého majetku	20	6 416	11 338
2.	Tržby z prodeje materiálu	21	6 803	127 277
F.	Zůstatková cena prodaného dlouhodobého majetku a materiálu	22	8 987	126 011
F.1.	Zůstatková cena prodaného dlouhodobého majetku	23	2 479	634
2.	Prodaný materiál	24	6 508	125 377
G.	Změna stavu rezerv a opravných položek v provozní oblasti a komplexních nákladů příštích období	25	-37 453	231 057

Označ.	TEXT	Řádek	Skutečnost v účetním období	
			sledovaném	minulém
a	b	c	1	2
IV.	Ostatní provozní výnosy	26	1 068 612	1 640 307
H.	Ostatní provozní náklady	27	1 025 420	1 588 011
*	Provozní výsledek hospodaření	30	-936 247	550 319
VII.	Výnosy z dlouhodobého finančního majetku	33	3 094	0
VII. 1.	Výnosy z podílů v ovládaných a řízených osobách a v účetních jednotkách pod podstatným vlivem	34	3 094	0
M.	Změna stavu rezerv a opravných položek ve finanční oblasti	41	418 781	-78 166
X.	Výnosové úroky	42	7 433	8 230
N.	Nákladové úroky	43	157 177	194 444
XI.	Ostatní finanční výnosy	44	70 035	124 459
O.	Ostatní finanční náklady	45	107 730	166 154
*	Finanční výsledek hospodaření	48	-603 126	-149 743
Q.	Daň z příjmů za běžnou činnost	49	-45 936	75 015
Q. 1.	- splatná	50	564	128 492
2.	- odložená	51	-46 500	-53 477
**	Výsledek hospodaření za běžnou činnost	52	-1 493 437	325 561
***	Výsledek hospodaření za účetní období (+/-)	60	-1 493 437	325 561
****	Výsledek hospodaření před zdaněním	61	-1 539 373	400 576



r o z v a h a

Minimální rozsah konsolidovaného výkazu (v celých tisících Kč)

Označ.	TEXT	Běžné účetní období	Minulé účetní období	Předmin. účetní období
		k 31. 12. 2009 1	k 31. 12. 2008 1	k 31. 12. 2007 2
	AKTIVA CELKEM	9 591 020	13 567 522	12 971 262
B.	Dlouhodobý majetek	4 072 773	3 929 416	3 560 236
B.I.	Dlouhodobý nehmotný majetek	20 126	22 480	15 211
B.II.	Dlouhodobý hmotný majetek	3 936 732	3 837 106	3 486 155
B.III.	Dlouhodobý finanční majetek	12 549	7 725	973
B.IV.	Konsolidační rozdíl - aktivní/záporný (+/-)	40 873	0	0
B.V.	Cenné papíry v ekvivalenci	62 493	62 105	57 897
C.	Oběžná aktiva	5 508 468	9 629 010	9 276 495
C.I.	Zásoby	2 566 320	5 530 856	5 450 160
C.II.	Dlouhodobé pohledávky	5 621	8 773	6 861
C.III.	Krátkodobé pohledávky	2 651 830	3 843 764	3 537 425
C.IV.	Finanční majetek	284 697	245 617	282 049
D.	Ostatní aktiva - přechodné účty aktiv	9 779	9 096	134 531

Označ.	TEXT	Běžné účetní období	Minulé účetní období	Předmin. účet. období
		k 31. 12. 2009 1	k 31. 12. 2008 1	k 31. 12. 2007 2
	PASIVA CELKEM	9 591 020	13 567 522	12 971 262
A.	Vlastní kapitál	3 585 591	5 186 200	5 064 862
A.I.	Základní kapitál	3 000 000	3 000 000	3 000 000
A.II.	Kapitálové fondy	221 748	229 365	229 354
	Oceňovací rozdíly z přec. majetku a závazků	0	-1 169	-1 180
A.III.	Fondy ze zisku	218 898	191 968	165 313
A.IV.	Výsledek hospodaření minulých let	1 681 795	1 466 056	1 078 989
A.V.	Výsledek hospodaření běžného účet. období bez menšinových podílů	-1 583 453	255 885	551 851
1.	Výsledek hosp. běžného účet. období bez menšinových podílů a bez podílů v ekvivalenci (+/-)	-1 583 961	252 088	548 691
2.	Podíl na výsledku hosp. v ekvivalenci (+/-)	508	3 797	3 160
A.VI.	Konsolidační rezervní fond	46 603	42 926	39 355
B.	Cizí zdroje	5 966 693	8 339 536	7 852 142
B.I.	Rezervy	18 327	0	2 337
B.II.	Dlouhodobé závazky	166 856	227 347	270 429
B.III.	Krátkodobé závazky	1 435 302	2 143 661	2 881 632
B.IV.	Bankovní úvěry a výpomoci	4 346 208	5 968 528	4 697 744
C.	Ostatní pasiva - přechodné účty pasiv	17 738	41 786	54 258
D.	Menšinový vlastní kapitál	20 998	0	0
D.I.	Menšinový základní kapitál	900	0	0
D.III.	Menšinové ziskové fondy včetně nerozděleného zisku minulých let	15 060	0	0
D.IV.	Menšinový výsledek hospodaření běžného účetního období	5 038	0	0



v ý k a z z i s k u a z t r á t y

Minimální rozsah konsolidovaného výkazu (v celých tisících Kč)

Skutečnost v účetním období

Označení	TEXT	běžném	minulém	předminulém
		k 31. 12. 2009 1	k 31. 12. 2008 1	k 31. 12. 2007 2
I.	Tržby za prodej zboží	12 687 589	25 573 510	23 178 962
A.	Náklady vynaložené na prodané zboží	12 765 119	23 120 508	20 995 910
+	Obchodní marže	-77 530	2 453 002	2 183 052
II.	Výroba	1 862 436	1 968 525	3 599 622
B.	Výrobní spotřeba	2 131 343	2 387 391	3 978 731
+	Přidaná hodnota	-346 437	2 034 136	1 803 943
C.	Osobní náklady	711 132	926 299	881 153
E.	Odpisy dlouhodobého nehmot. a hmot. majetku	271 083	269 034	256 805
	Odpisy (zúčtování) konsolidačního rozdílu rozdílu (+/-)	20 437	0	0
G. + H.	Změna stavu rezerv, opravných položek a časového rozlišení provozních nákladů	-33 585	231 048	-8 243
III.+ VI.- VII.	Další provozní výnosy	1 211 575	2 031 664	1 574 034
D.+ F.+I.-J.	Další provozní náklady	1 252 340	2 014 200	1 369 224
*	Konsolid. provozní výsledek hospodaření	-1 356 269	625 219	879 038
VIII+IX+X+XI+XII+ +XIII+XIV-XV	Finanční výnosy	106 364	202 962	116 701
K+L+M+N+ +O+R-P	Finanční náklady	367 682	494 540	305 513
*	Konsolid. výsledek hosp. z fin. operací	-261 318	-430 587	-367 385
R.1.	Splatná daň z příjmu za běžnou činnost	11 120	139 009	178 573
R.2.	Odložená daň z příjmu za běžnou činnost	-49 485	-57 456	-37 038
**	Konsolid. výsledek hosp. za běž. činnost	-1 579 222	252 088	548 691
XVI.	Mimořádné výnosy	299	0	0
*	Konsolid. mimořádný výsledek hospodaření	299	0	0
***	Konsolid. výsledek hosp. za účet. období	-1 578 923	252 088	548 691
	bez podílu ekvivalence			
z toho	- Výsledek hosp. za běžné účet. období bez menšinových podílů	-1 583 961	252 088	548 691
	- Menšinový výsledek hospodaření běžného účetního období	5 038	0	0
	Podíl na výsledku hospodaření v ekvivalenci	508	3 797	3 160
****	Konsolidovaný výsledek hospodaření za účetní období	-1 583 453	255 885	551 851



investiční činnost, služby

Investiční činnost se v roce 2009 soustředila opět především na obnovení investic směřujících ke zkvalitnění služeb našim zákazníkům. Celkem bylo realizováno investic za 122 471 tis. Kč. Investičně nejnáročnější byla oblast jeřábové techniky, kde byly realizovány jednotlivé akce v celkové výši 28 806 tis. Kč.

DOPRAVA

Pro účely dopravy materiálu zákazníkům využívá společnost Feron především 102 vlastních nákladních vozidel Mercedes-Benz a vozidla smluvních dopravců. Pro přepravu menších zakázek na větší vzdálenosti jsou využívány sběrné služby za zvýhodněné ceny.

Vlastní vozidla jsou ve velké míře vybavena hydraulickým jeřábem pro složení materiálu, což v mnoha případech výrazně šetří náklady zákazníků a čas dodání.

DĚLENÍ TYČOVÉHO MATERIÁLU

Každý skladový areál je vybaven pracovištěm na dělení tyčového materiálu v obvyklých délkách do 12 m. Dělení nosičů HEA, HEB, I, U (euronosiče) do délky 22 m v profilu do 700 mm provádíme centrálně v pobočce Olomouc. Pro přesné dělení je používáno moderní odměřovací zařízení, jehož akreditovanou kalibraci provádí kalibrační laboratoř Ferony, a. s.

DĚLENÍ ZA STUDENA VÁLCOVANÝCH SVITKŮ

Ve Steel Servis Centru v Hradci Králové funguje moderní technologické zařízení firmy FIMI umožňující dělit v podélném i příčném směru za studena válcované plechy s různou povrchovou úpravou ve svitcích o hmotnosti až 30 tun. Výstupem příčného dělení jsou tabule o tloušťkách 0,5 až 3 mm, v šířkách 300 až 1600 mm a délkách 500 až 4000 mm. Výstupem podélného dělení jsou pásy různých šířek od 30 mm do 1600 mm. Kromě vlastní výroby z nakoupených svitků nebo ze zákaznickova materiálu zajišťujeme ve Steel Servis Centru také dodávání dokumentů kontroly k vyrobenému zboží. Na přání zákazníků vyhotovujeme protokoly o měření rozměrů dělených plechů, které je zajišťováno kalibrovaným optickým měřicím zařízením.

V oblasti zkoušení materiálů jsou speciální požadavky zákazníků řešeny ve spolupráci s laboratořemi předních českých technických univerzit.

V rámci posilování pozice Feron, a. s., v oblasti automobilového průmyslu došlo v lednu tohoto roku ke strategickému rozhodnutí, a to ke kapitálovému vstupu společnosti Feron, a. s., do firmy Pragmet, s. r. o., se sídlem v Benátkách nad Jizerou. Spoluprací firem Feron, a. s., Steel Servis Centra a Pragmet, s. r. o., dochází k rozšíření portfolia výrobků, zejména pak v oblasti lichoběžníkových nástřihů.

DĚLENÍ ZA TEPLA VÁLCOVANÝCH SVITKŮ

V areálu pobočky Feron Ostrava zajišťuje společnost Feron – Dělicí centrum, a. s., (FDC) dělení za tepla válcovaného materiálu. Tato služba je realizována na příčně dělicí lince WEAN DAMIRON a podélně dělicí lince firmy BKM. Standardní mezní odchylky rozměrů a rovinnosti plechů jsou potvrzovány dle normy EN 10051 + A1 a jakost dle EN 10025-2, včetně vystavení inspekčního certifikátu dle EN 10204 – 3.1.

Jiné jakosti, zpřísněné tolerance a další upřesnění výroby jsou předmětem osobního jednání před uzavřením kupní smlouvy.

Ve Feroně – Dělicím centru, a. s., (FDC) byla v říjnu 2009 zahájena výroba podélně svařovaných trubek a dutých profilů na zařízení od firmy Attl. Tato technologie umožňuje výrobu trubek, čtvercových profilů a obdélníkových profilů o tloušťce stěny 1,2 mm – 4,0 mm.

V nové dceřiné společnosti Feron – Servis Centrum Slovakia, a. s., (FSCS) byla od září 2009 spuštěna výroba na nové příčně dělicí lince FIMI na dělení zatepla válcovaného ocelového pásu v tloušťce 6 – 16 mm. Sortiment navazuje na produkci příčně dělicí linky v FDC.

VYPALOVÁNÍ PLECHŮ

Další žádanou službou je pálení plechů. Hladké, žebírkové či slzičkové plechy jsou ve Feroně vypalovány do libovolných tvarů při maximálním formátu až 3000 × 12 000 mm v tloušťce od 1 do 250 mm. Služba funguje na pálicích automatech v pobočkách Plzeň, Hradec Králové, Brno, Staré Město a Olomouc. K vypalování plechů slouží stroje MGM CORTINA a MGM OMNICUT s autogenní výbavou a plazmovými zdroji firmy HYPERTHERM.

DĚLENÍ BLOKŮ

Jako servisní služba nástrojárnám pracuje v Olomouci centrum pro dělení bloků a kulatin z ušlechtilých ocelí i neželezných kovů. Dělení se uskutečňuje na blokových pásových pilách KASTO BBS U 10 x 13 pro max. rozměry 1000 x 1300 x 4000 mm a KASTO BBS U8 x 10 pro max. rozměry 860 x 1060 x 3000 mm (max. hmotnost bloku 16 000 kg). Pracoviště je vybaveno také pásovými pilami KASTO TEC Ac5 a KASTO TWIN A4.

ZKOUŠENÍ MATERIÁLŮ A KALIBRACE MĚŘIDEL

Ve Steel Servis Centru v Hradci Králové pracuje zkušební laboratoř, která je schopna poskytovat služby v oblasti zajišťování jakostí materiálů. Na spektrometru SPECTROTEST CCD se uskutečňují nedestruktivní metodou chemické rozborů a určuje se jakost nízkolegované uhlíkové a chromniklové oceli. Na trhačím stroji LABTEST probíhají mechanické zkoušky v tahu, tlaku a ohybu s možností jak statických, tak dynamických zkoušek. Tvrdoměrem typového označení HPO 250 se provádí měření tvrdosti materiálů. Zařízení je osazeno poloautomatickým optickým měřením velikosti vtisku pomocí kamery a obrazové analýzy.

Pro zkvalitnění služeb a podporu obchodní činnosti je v Praze dále zřízena kalibrační laboratoř geometrických veličin.

Pro ověřování stanovených délkových měřidel (pásma) byla laboratoř autorizována Úřadem pro normalizaci, metrologii a státní zkušebnictví (autorizace č. K 100 a středisko kalibrační služby zn. C 283).

Pro kalibraci délkových měřidel byla laboratoř akreditována Českým institutem pro akreditaci č. 2283. V laboratoři se provádí tato akreditovaná činnost:

- kalibrace posuvných měřidel, mikrometrů, koncových měrek, svinovacích metrů a kalibrace odměřovacích zařízení na dělicích linkách tyčového materiálu.

Prostřednictvím kalibrační laboratoře je zajišťována také neakreditovaná kalibrace tloušťkoměrů (na plechy), úhломěrů, úhelníků, rovinných pravítek a měřicího zařízení na lince pro dělení plechů ve Steel Servis Centru.

Tyto metrologické služby jsou poskytovány nejen pro potřeby Ferony, ale i pro ostatní firmy.



system managementu jakosti

SMJ podle požadavků normy EN ISO 9001:2008

Pro zajištění vysoké kvality dodávaného obchodního zboží a poskytovaných služeb má Ferona, a. s., zaveden a certifikován systém managementu jakosti dle normy EN ISO 9001:2008.

Tento systém je vymezen pro následující činnosti:

- o v celé společnosti pro nákup, skladování, úpravu, prodej a dopravu hutního materiálu, druhovýrobků, neželezných kovů a navazujícího železářského sortimentu ve velkoobchodě,



35

- o ve Steel Servis Centru pro podélné a příčné dělení ocelových svitků a zkoušení mechanických vlastností a chemického složení kovových materiálů.

SMJ podle požadavků normy ISO/TS 16949:2002

Od roku 2007 má Ferona, a. s., Steel Servis Centrum zaveden a certifikován rovněž systém managementu jakosti dle ISO/TS 16949:2002 na výrobu pásů a plechů pro automobilový průmysl podélným a příčným dělením ocelových svitků.





lidské zdroje a personální vývoj

Nepříznivá hospodářská situace a celkové negativní výsledky roku 2009 se dotkly i oblasti lidských zdrojů společnosti Feron. I přes celoroční úsilí vedení společnosti o nápravu dopadů hospodářské krize na výsledky společnosti došlo v uplynulém roce k významným změnám v celkové zaměstnanosti. Zásadně se změnily uplatňované systémy motivace s negativním dopadem na firemní mzdovou politiku a odměňování zaměstnanců.

36

ZAMĚSTNANCI V ČÍSLECH

V roce 2009 ve Feroně pracovalo v průměru 1 239 zaměstnanců, z toho 666 technickohospodářských pracovníků, 504 pracovníků dělnických profesí, 66 obchodně-provozních pracovníků a 3 pracovníci v kategorii pomocného a obslužného personálu. Z hlediska kvalifikační struktury zaměstnávala Feron k 31. 12. 2009 celkem 98 zaměstnanců s vysokoškolským vzděláním, 474 zaměstnanců dosáhlo středního odborného vzdělání s výučním listem, 354 úplného středního vzdělání s maturitou, 87 pracovníků má úplné střední vzdělání s vyučením i maturitou a 79 pracovníků dosáhlo základního vzdělání.

Průměrný měsíční výdělek za uplynulý rok dosáhl částky 26 381 Kč.

PÉČE O ZAMĚSTNANCE

Na sociální výdaje bylo za rok 2009 vynaloženo celkem 22 mil. Kč. Oproti předchozím letům zredukované prostředky byly použity na zajišťování priorit firemního sociálního programu, kterými byly zejména příspěvky na stravování zaměstnanců, příspěvky na dopravu do zaměstnání, příspěvky na sociální výpomoc, zabezpečování zdravotní péče a na výplaty tzv. věrnostních odměn k ocenění výsledků práce dlouholetých a kvalitních zaměstnanců.

